

**Estado do Ceará**

**Prefeitura Municipal de Lavras da Mangabeira-CE**

**Plano Plurianual  
de  
2014-2017**



**AVACON**





**PREFEITURA MUNICIPAL DE LAVRAS DA MANGABEIRA – CE**  
**GOVERNO DO MUNICÍPIO**  
CNPJ: 07.609.621/0001-16

## **PLANO PLURIANUAL**

**Quadriênio**

**2014 a 2017**

**Administração: Dr. Gustavo Augusto Lima Bisneto**

**LAVRAS DA MANGABEIRA - CEARÁ**



**PREFEITURA MUNICIPAL DE LAVRAS DA MANGABEIRA - CE**  
**GOVERNO DO MUNICÍPIO**  
CNPJ: 07.609.621/0001-16

**LEI N.º 328/2013**

**de 11 de novembro de 2013.**

Dispõe sobre o Plano Plurianual do Município de Lavras da Mangabeira - Estado do Ceará, para o quadriênio 2014/2017, e dá outras providências.

O PREFEITO MUNICIPAL DE LAVRAS DA MANGABEIRA - ESTADO DO CEARÁ,

Faço saber que a Câmara Municipal de Lavras da Mangabeira (CE) aprovou e eu sanciono e promulgo a seguinte Lei:

**CAPITULO I**

**DAS DISPOSIÇÕES PRELIMINARES**

**Art. 1º** - O plano Plurianual do Município de Lavras da Mangabeira (CE), para o quadriênio 2014/2017, constituído pelos anexos integrantes desta Lei e elaborados de conformidade com o inciso I e parágrafo 1º do Art. 165, da Constituição Federal, fixa para o período, as despesas a ele vinculadas em R\$ **235.130.321,00** (duzentos e trinta e cinco milhões, cento e trinta mil, trezentos e vinte e um reais).

§ 1º - As despesas do Plano Plurianual para o período de 2014 a 2017, fixadas no "caput" deste artigo e demonstradas nos anexos integrantes desta lei, estão distribuídas da seguinte forma:

Exercício Financeiro de 2014	52.567.500,00
Exercício Financeiro de 2015	56.510.063,00
Exercício Financeiro de 2016	60.748.317,00
Exercício Financeiro de 2017	65.304.441,00
<b>TOTAL</b>	<b>235.130.321,00</b>

§ 2º - Ocorrendo mudança de moeda, extinção do indexador, dolarização da moeda nacional, mudança na política salarial, corte de casas decimais e qualquer outra ocorrência no Sistema Monetário Nacional, fica o Poder Executivo Municipal, através de Decreto, autorizado a adequar as disposições desta Lei de forma que seus valores sejam imediatamente revistos, atentando para a perfeita atualização e principalmente, para que o equilíbrio dos sistemas orçamentário e financeiro, seja conservado e estes não sofram prejuízo manifesto capaz de inviabilizar, temporária ou indefinidamente o atendimento dos objetivos programados e a continuidade do funcionamento da máquina administrativa.

**Art. 2º** - O plano Plurianual com as Despesas de Capital programadas com base nos recursos disponíveis, à vista da previsão das despesas correntes, desdobra-se, analítica e sinteticamente, na forma dos anexos que integram a presente lei, de acordo com as diretrizes das ações do Governo Municipal.



**PREFEITURA MUNICIPAL DE LAVRAS DA MANGABEIRA – CE**  
**GOVERNO DO MUNICÍPIO**  
CNPJ: 07.609.621/0001-16

§ 1º - No cumprimento do disposto neste artigo, serão observados os limites parciais das Despesas de Capital fixados neste Plano Plurianual, devendo os Orçamentos Anuais garantir o atendimento de outras despesas decorrentes e os programas de duração continuada, como dispõe o parágrafo 1º, do art. 165, da Constituição Federal.

§ 2º - Quando os limites parciais a que se refere o parágrafo anterior não forem atingidos, as parcelas não utilizadas serão somadas às disponibilidades do exercício seguinte e destinadas ao mesmo programa de trabalho.

**Art. 3º** - Consideram-se, para os efeitos deste Plano Plurianual os seguintes conceitos:

- I. **Diretrizes** são o conjunto de princípios e critérios que deve orientar a execução dos programas de governo;
- II. **Objetivo Programático** é a descrição sucinta dos resultados esperados do programa;
- III. **Macroobjetivo** é o que resulta do desdobramento, em primeiro nível, dos objetivos estratégicos e conformam as grandes linhas da ação do governo;
- IV. **Programa** é o instrumento de organização da atuação governamental visando à concretização dos objetivos pretendidos, sendo mensurado por indicadores estabelecidos e que articula uma ação ou conjunto de ações que concorrem para um objetivo, visando à solução de um problema ou o atendimento de uma necessidade ou demanda da sociedade. São tipos de programas:
  01. **Programa Finalístico** é aquele que resulta em bens e serviços ofertados diretamente à sociedade;
  02. **Programa de Gestão Pública** é aquele que compreende ações de governo composto de atividade de planejamento, orçamento, controle interno, sistemas de informação, diagnósticos de suporte, coordenação, supervisão, avaliação e divulgação de políticas públicas, incluindo-se as despesas operacionais administrativas;
  03. **Ações** são instrumentos de programação constituídos de operações para alcançar o objetivo de um programa de governo;
  04. **Atividade** é um instrumento de programação administrativa para alcançar os objetivos de um programa, envolvendo um conjunto de operações que se realizam de modo contínuo e permanente, necessárias à manutenção da ação de governo;
  05. **Projeto** é um instrumento de programação administrativa para alcançar o objetivo de um programa, envolvendo um conjunto de operações, limitadas no tempo, das quais decorre um produto final, que concorre para a expansão ou o aperfeiçoamento da ação de governo;
  06. **Operação Especial** são despesas que não contribuem para a manutenção das ações de governo, das quais não resulta um produto e não geram contraprestação direta sob a forma de bens ou serviços sendo uma ação típica ao detalhamento da função "ENCARGOS ESPECIAIS";
  07. **Meta** é o resultado final pretendido para a ação e os intermediários, obtidos ao longo do período de planejamento/execução, como um cronograma físico expresso na unidade de medida indicada;



**PREFEITURA MUNICIPAL DE LAVRAS DA MANGABEIRA – CE**  
**GOVERNO DO MUNICÍPIO**  
CNPJ: 07.609.621/0001-16

08. **Produto ou objeto** é o resultado da realização da ação;
09. **Unidade de Medida** é a unidade usada para medir a carga de trabalho contida na ação;
10. **Despesas decorrentes dos investimentos**, são aquelas de manutenção, conservação e funcionamento que, durante a vigência do plano, passarão a ser necessárias como consequência dos investimentos e não incluídas no inciso seguinte;
11. **Programas de duração continuada**, os que resultem em prestação de serviços diretamente à comunidade, excluídos o pagamento de benefícios previdenciários e os encargos financeiros.

**Parágrafo único** - Cada programa deverá conter:

- I. objetivo;
- II. órgão responsável;
- III. valor global;
- IV. prazo de conclusão;
- V. fonte de financiamento;
- VI. indicador que quantifique a situação que o programa tenha por fim modificar;
- VII. metas correspondentes aos bens e serviços necessários para atingir o objetivo.

## **CAPITULO II**

### **DAS CLASSIFICAÇÕES DE PRIORIDADES**

**Art. 4º** - A execução do Programa de Trabalho obedecerá a seguinte escala hierárquica de prioridades, ainda que ocorram transferências voluntárias de recursos e/ou convênios não previstos neste instrumento de planejamento:

**PRIORIDADE ESPECIAL (PE)** - O Prefeito Municipal, através de ato circunstanciado, fica autorizado a nomear ou renomear qualquer programa de trabalho como **PRIORIDADE ESPECIAL**, nas seguintes hipóteses:

- I. quando as características do programa coincidirem com os objetivos para saneamento de situações emergenciais;
- II. quando o Governo da União e/ou Estado já tenham depositado parcela respectiva de recursos financeiros e o Município participe com recursos até 50% (cinquenta por cento) do custo final do programa de trabalho;
- III. quando o Município venha a participar de programa de trabalho com outros municípios vizinhos e estes tenham depositado volume superior a 50% (cinquenta por cento) da parcela da obrigação individual, considerando que o programa a ser executado conste dos respectivos planos plurianuais de investimentos ou, que o programa tenha sua execução total no primeiro exercício do Plano Plurianual dos Governos conveniados;
- IV. quando houver receita de capital derivada de alienação de bens e direitos que integram o patrimônio público, destinada especificamente a financiamento de despesa de capital prevista neste plano.



**PREFEITURA MUNICIPAL DE LAVRAS DA MANGABEIRA – CE**  
**GOVERNO DO MUNICÍPIO**  
CNPJ: 07.609.621/0001-16

**PRIORIDADE 01** - quando os trabalhos tenham início no primeiro exercício podendo ser concluídos antes do período programado, ficando autorizado a utilização dos recursos alocados nos projetos de PRIORIDADE 04, como fundos para suplementações necessárias nas seguintes hipóteses:

- I. quando sua execução independa do período climático regional;
- II. quando os recursos financeiros estejam disponíveis ao cumprimento do cronograma de desembolso;
- III. quando houver projetos iniciados em exercícios anteriores, classificados como projetos paralisados ou obras inacabadas por simples ausência de recursos, estes poderão ser reformulados e adaptados para outros fins imediatos, desde que dentro da mesma área do programa de origem;
- IV. quando obras inacabadas ou paralisadas por irregularidades comprovadas pela fiscalização do Tribunal de Contas dos Municípios, contempladas no Orçamento de 2014 e integrantes deste Plano Plurianual, poderão ser executadas como PRIORIDADE ESPECIAL, caso o município esteja sofrendo prejuízo pela inviabilidade de recebimento de transferências voluntárias de outros órgãos da mesma esfera governamental e se os recursos a receber, dependem das conclusões das obras;
- V. quando os projetos a serem executados estejam classificados nas funções de governo: Educação, Saúde e Assistência Social;
- VI. quando os projetos a serem executados se destinam a conservação e recuperação do Patrimônio Municipal.

**PRIORIDADE 02** - quando a execução dos trabalhos exija condições climáticas favoráveis, ficando autorizada a utilização dos recursos alocados nos projetos de PRIORIDADE 04, como fundos para as suplementações necessárias ao adiantamento do seu cronograma. Os trabalhos serão adiados para o exercício seguinte no todo ou em parte quando não ocorram condições climáticas favoráveis;

**PRIORIDADE 03** - quando a execução dos trabalhos provenientes de convênios dependa de recursos ainda não depositados;

**PRIORIDADE 04** - quando a execução do programa de trabalho dependa da execução de outro programa classificado em qualquer das prioridades anteriores, servindo os projetos classificados nesta prioridade como suporte para a obtenção de fundos orçamentários às prioridades imediatamente anteriores.

### **CAPITULO III**

#### **DOS OBJETIVOS E METAS**

**Art. 5º** - As diretrizes, os produtos e/ou objetos e as metas da ação governamental na área de investimentos e os recursos necessários a sua execução, estão especificados nos anexos e quadros desta lei, constituindo-se parte integrante dela, observada a seguinte estrutura:



**PREFEITURA MUNICIPAL DE LAVRAS DA MANGABEIRA – CE**  
**GOVERNO DO MUNICÍPIO**  
CNPJ: 07.609.621/0001-16

Anexo I	<b>Quadro Demonstrativo das Receitas Estimadas 2014/2017</b>
Anexo I – A	<b>Demonstrativo da Receita Corrente Líquida 2014/2017</b>
Anexo II	Aplicação de Recursos na Manutenção e Desenvolvimento do Ensino Fundamental 2013/2017
Anexo III	Aplicação em Ações e Serviços Públicos de Saúde 2014/2017
Anexo IV	Base de Cálculo do Limite de Despesas do Legislativo 2014/2017
Anexo V	Demonstrativo da Despesa com Pessoal em Relação a Receita Corrente Líquida 2013/2017
-	Quadro de Detalhamento da Despesa 2014/2017
-	Quadro de Detalhamento da Despesa por Função 2014/2017
-	Quadro de Detalhamento da Despesa por Sub-Função 2014/2017
-	Quadro de Detalhamento da Despesa por Programa 2014/2017
-	Quadro de Detalhamento da Despesa por Órgão 2014/2017
-	Quadro de Detalhamento da Despesa por Unidade Orçamentária 2014/2017
-	Quadro de Detalhamento da Despesa por Função e Sub-Função 2014/2017
-	Quadro de Detalhamento da Despesa por Programa e Ações por Função e Sub-Função 2014/2017
-	Quadro de Detalhamento da Despesa – Relação de Programas 2014/2017
-	Quadro de Detalhamento da Despesa – Relação de Ações 2014/2017

**Art. 6º** - Os valores financeiros contidos nos anexos desta Lei estão orçados a preços de JANEIRO de 2013 e poderão ser proporcionalmente corrigidos de conformidade com as normas, critérios e/ou instruções emanadas do comando da política financeira do Governo Federal e, estabelecidos nas leis de diretrizes orçamentárias vigentes, até o limite de 8,98% a.a. (oito virgula noventa e oito por cento ao ano).

**Art. 7º** - O Poder Executivo Municipal, no decorrer da vigência deste plano, proporá ao Poder Legislativo revisões para alterações ou ajustes de valores, produtos e/ou objetos e metas contidas no PPA - Plano Plurianual, provocadas por fatos emergentes, sejam regionais, territoriais, isolados e/ou localizados que venham a ocorrer no contexto sócio-econômico, que o obrigue a passar por um processo gradual e indispensável de reestruturação.

**Parágrafo único** - Observado o disposto no parágrafo 5º, do Art. 5º da Lei Complementar nº 101 - Lei de Responsabilidade Fiscal, a lei orçamentária e as de créditos adicionais só incluirão novos projetos após adequadamente atendidos os em andamento e, contempladas as despesas de conservação do patrimônio público, nos termos em que dispuser a Lei de Diretrizes Orçamentárias.



**PREFEITURA MUNICIPAL DE LAVRAS DA MANGABEIRA - CE**  
**GOVERNO DO MUNICÍPIO**  
CNPJ: 07.609.621/0001-16

**CAPITULO IV**

**DAS DISPONIBILIDADES E AJUSTES ANUAIS**

**Art. 8º** - Dependendo da disponibilidade de recursos financeiros e orçamentários, devidamente apurados em cada exercício do período, fica o Poder Executivo autorizado a reajustar o Orçamento de Capital, objeto desta Lei, durante o próprio exercício em que decorra a execução orçamentária anual, procedendo, conforme a necessidade, à antecipação, prorrogação, anulação ou mesmo à inclusão de novos investimentos, observadas as disposições da Lei Complementar Nº 101/2000 - Lei de Responsabilidade Fiscal.

**Parágrafo único** - A aplicação do disposto neste artigo não exime da obrigação de ajuste concomitante do Orçamento-programa, na forma do que a Lei Orçamentária e a Lei de Diretrizes Orçamentárias dispuserem, quanto à antecipação, prorrogação, anulação ou inclusão de investimentos que possam ocorrer durante a execução orçamentária de cada exercício financeiro do período.

**Art. 9º** - O quadro de recursos e de aplicação de capital configurado nesta lei será anualmente reajustado, acrescentando-se as previsões de mais um ano, de modo a assegurar a projeção contínua dos períodos.

**CAPITULO V**

**DAS DISPOSIÇÕES FINAIS**

**Art. 10** - As Receitas de Capital para execução deste Plano Plurianual serão formadas pelas receitas classificadas como de capital próprias da Fazenda Municipal, das provenientes das transferências constitucionais e voluntárias, pelos superávits do orçamento corrente, sem prejuízo da obtenção de empréstimos ou financiamentos que se façam necessários e devidamente autorizados e das demais fontes enumeradas no parágrafo 2º, do artigo 11, da Lei Federal nº 4.320/64, de 17 de março de 1964, inclusive convênios, acordos e ajustes, observando-se as disposições da Lei Complementar Nº 101/2000 - Lei de Responsabilidade Fiscal.

**Art. 11** - As classificações das funções e subfunções de governo nos projetos de leis das propostas orçamentárias anuais, obedecerão às disposições estabelecidas pelo Governo Federal a respeito, devendo a classificação programática, atender especificamente as conveniências técnicas e administrativas do Governo Municipal e principalmente as de interesse local, obedecer ao elenco estabelecido no Decreto Municipal, absorvendo, precisa e efetivamente, as ações programadas neste Plano Plurianual.

**Art. 12** - Esta Lei entra em vigor na data de sua publicação.

**Art. 13** - Revogam-se as disposições em contrário.

PAÇO DA PREFEITURA MUNICIPAL DE LAVRAS DA MANGABEIRA (CE), EM 11 de novembro de 2013.

Gustavo Augusto Lima Bisneto  
**DR. GUSTAVO AUGUSTO LIMA BISNETO**  
Prefeito Municipal  
**PREFEITO MUNICIPAL**





**PREFEITURA MUNICIPAL DE LAVRAS DA MANGABEIRA – CE**  
**GOVERNO DO MUNICÍPIO**  
CNPJ: 07.609.621/0001-16

LEI Nº 328/2013,

de 11 de novembro de 2013.

**ANEXO I**

**DIAGNÓSTICO ADMINISTRATIVO FISCAL**

**Economia**

A atividade econômica de nosso município está centrada fundamentalmente na agricultura e na pecuária e está comprovado, que a ausência de uma política governamental voltada para o incentivo à produção industrial e comercial, castra o ideal de nossa população que anseia por um emprego que produza uma renda mínima para sua sobrevivência e de seus familiares. Esta ausência tange nosso povo a abandonar nosso município na esperança de conseguir emprego noutras regiões do país.

**Objetivos**

A melhoria na qualidade de vida da nossa população é a própria razão de ser e de existir da Prefeitura Municipal, com suas estruturas e suas ações governamentais.

Os objetivos que apesar de carecer de longo prazo para serem alcançados, devem estar presentes em todas as ações do governo do município e o PPA - Plano Plurianual é um instrumento de longo prazo que busca harmonizar esses objetivos através da realização preliminar de reorganização administrativa.

A reorganização administrativa busca melhorar os serviços públicos, tanto os dispêndios de custeio quanto os de investimento.

**Objetivos gerais**

O PPA - Plano Plurianual do Município tem como objetivos gerais:

- 1- Coordenação de todas as ações setoriais do Governo Municipal.
- 2- Unificação do modo de pensar e de agir da equipe governamental.
- 3- Visão sistêmica dos procedimentos administrativos e das tomadas de decisões.
- 4- Estabelecimento de sinergias entre as diversas Unidades Gestoras.
- 5- Busca de parceria entre a Prefeitura com outras instâncias públicas, empresas privadas, entidades de classe, entidades comunitárias e a própria sociedade.
- 6- Estabelecimento de prioridades e metas factíveis.
- 7- Melhoria da eficiência na realização dos dispêndios públicos.
- 8- Elevação da qualidade e da produtividade dos serviços públicos.
- 9- Transmissão à sociedade dos propósitos da administração.



**PREFEITURA MUNICIPAL DE LAVRAS DA MANGABEIRA – CE**  
**GOVERNO DO MUNICÍPIO**  
CNPJ: 07.609.621/0001-16

**LEI Nº 328/2013,**

**de 11 de novembro de 2013.**

**ANEXO II**

**DIRETRIZES GERAIS DO PPA**

**Desenvolvimento Integrado do Município**

As ações públicas devem ser canalizadas para corrigir as distorções existentes tanto na área urbana, no que se refere às construções sem a devida observância das técnicas e normas dos códigos municipais de postura, obras e tributos e na área rural do município na degradação do meio ambiente pela derrubada indiscriminada da mata, pesca e caça predatórias e a poluição das águas.

Por isto necessário se faz;

- 1- Revitalizar a zona urbana da cidade.
- 2- Fazer e promover maior integração dos distritos com a Sede.
- 3- Promover o crescimento equilibrado do município, através de ofertas de serviços públicos e de investimentos descentralizados.
- 4- Induzir a criação de emprego e renda através de uma política de fomento ao comércio, agroindústria e instalação de pequenas empresas de serviços.
- 5- Reduzir o índice de pobreza e diminuir a desigualdade social existente.

A execução do Plano Plurianual, sem prejuízo da autonomia e da descentralização das ações de gestão que formam o conjunto harmonioso a que se obrigam os órgãos do Governo Municipal, no efetivo desempenho de suas atividades, será realizada com o total apoio logístico e estratégico dos órgãos que formam sua estrutura governamental.

**Educação e Capacitação da população**

O grande desafio do futuro só será vencido com a preparação das pessoas pela educação, pela disseminação dos conhecimentos científicos e tecnológicos e pelo fomento ao fortalecimento da cultura de nosso povo.

Preocupado com esta premissa, o Governo Municipal deverá implementar as seguintes metas, durante o quadriênio 2014/2017:

- 1- Garantir a universalização do ensino, mediante a expansão da oferta de vagas decorrente da construção, ampliação, reforma, restauração e reaparelhamento das escolas municipais e a utilização plena da capacidade de cada uma das unidades de ensino existentes no município;
- 2- Melhorar a qualidade do ensino no município, através de treinamento programado para valorizar, capacitar e formar profissionais da educação, buscando um melhor acompanhamento do desempenho do aluno;
- 3- Implementar programa complementar de apoio ao ensino, compreendendo a distribuição de merenda escolar, de livros didáticos e materiais de apoio pedagógico;



**PREFEITURA MUNICIPAL DE LAVRAS DA MANGABEIRA - CE**  
**GOVERNO DO MUNICÍPIO**  
CNPJ: 07.609.621/0001-16

- 4- Estabelecer política de ciência e tecnologia disseminando conhecimentos indispensáveis aos desafios do futuro, através da criação e implantação de escolas de ensino da ciência da informática no município;
- 5- Dar continuidade ao programa de erradicação do analfabetismo no município, mácula que avilta o exercício de cidadania;
- 6- Treinar a população, através de cursos profissionalizantes, preparando-a para a competição do mercado de emprego e para os novos desafios da economia globalizada.

**Saúde da População**

Ter acesso aos serviços básicos de saúde que é direito dos cidadãos, é obrigação do estado e com certeza, representa a maior reivindicação de nossa população, fazendo-se, por isto, necessária uma mudança nas atitudes e no modo de enfrentar os problemas de atendimento à população.

No segmento da saúde do Governo do Município, serão perseguidas as seguintes metas:

- 1- Concepção de novas políticas de saúde que sejam participativas, solidárias e equânimes;
- 2- Melhoria de atendimento primário da saúde, mediante ampliação do PSF - Programa Saúde da Família;
- 3- Construção, ampliação, reforma e/ou restauração e reaparelhamento de Unidades de Saúde no município.
- 4- Firmar convênios com objetivo de melhorar a assistência médica, odontológica e hospitalar da população.

**Melhoria da Qualidade de Vida**

Para a elevação da qualidade de vida de nossa população as ações do Governo Municipal serão implementadas de forma abrangente e integradas, visando maior eficácia e eficiência dos seus resultados.

Para atingir esta diretriz, serão adotadas as seguintes ações:

- 1- Atuação intersetorial do Governo Municipal, através de ações integradas das áreas de saúde, educação, saneamento básico, ação social e desporto.
- 2- Atendimento através de políticas públicas de desenvolvimento social à população carente excluída de processo de ascensão social, tomando por base as crianças, os adolescentes, as gestantes, os idosos e as pessoas portadoras de necessidades especiais;
- 3- Recuperação e preservação do meio ambiente, através de medidas visando o desenvolvimento sustentável do município de tal forma que não agrida o ecossistema e a população possa desfrutar dos recursos naturais locais.
- 4- Embelezamento da cidade e dos distritos, através da arborização de área de preservação, tornando-os cada vez mais, em um local atraente para a população morar e viver.
- 5- Implantação de um programa de apoio permanente às Organizações Comunitárias devidamente regularizadas e cadastradas.



**PREFEITURA MUNICIPAL DE LAVRAS DA MANGABEIRA – CE**  
**GOVERNO DO MUNICÍPIO**  
CNPJ: 07.609.621/0001-16

**Recuperação do Incremento da Infra-Estrutura**

O Município de Lavras da Mangabeira como os demais municípios brasileiros, apresenta sérias deficiências em sua infra-estrutura urbana exigindo do seu governante, especial atenção na correção de distorções acumuladas ao longo dos anos, bem como na antevisão da necessidade do futuro.

O Governo Municipal desenvolverá no próximo quadriênio - 2014 a 2017, as seguintes ações voltadas para esta área:

- 1- Consolidação da infra-estrutura da sede do município e da sede dos distritos;
- 2- Ampliação da rede de abastecimento d'água, do sistema de esgotos sanitários e galerias pluviais;
- 3- Ampliação da rede de distribuição de energia na zona urbana e na zona rural;
- 4- Melhoria e ampliação da rede de comunicação e telecomunicação do município;
- 5- Implantação de melhorias no sistema viário do município;
- 6- Urbanização de praças, parques e jardins, no município.

**Aprimoramento da Gestão Municipal**

As diretrizes anteriores serão tanto mais possíveis de serem atingidas se o Governo Municipal buscar a eficiência no gerenciamento dos recursos públicos e na prestação de serviços à coletividade.

O atendimento à sociedade nos seus direitos e nas suas justas e legítimas reivindicações, deverá ser o objetivo permanente da administração e suas ações deste segmento serão as seguintes:

- 1- Preparação da máquina administrativa para a prestação de serviços de boa qualidade à população;
- 2- Estímulo à participação da sociedade organizada no planejamento e na execução dos programas e dos projetos do Governo Municipal;
- 3- Incentivo ao estabelecimento de parcerias com a sociedade, com a iniciativa privada, com entidades e com outras esferas dos Governos Federal e Estadual;
- 4- Aumento da capacidade de investimento da Prefeitura, melhorando o sistema de arrecadação de tributos e da redução de gastos de custeio;
- 5- Construção, restauração, ampliação ou reforma dos prédios públicos, com o intuito de melhorar o atendimento aos usuários e dar melhores estruturas de trabalho aos servidores municipais.

**Programas Setoriais de Planejamento**

**Gabinete do Prefeito:**

O Gabinete do Prefeito terá a incumbência de assessorar o Prefeito Municipal, servindo de ponte de ligação entre o gestor e as Unidades de Gestões Administrativas responsáveis pela execução das metas estabelecidas no PPA - Plano Plurianual, cobrando destas repartições, relatórios trimestrais contendo avaliação da implementação das ações previstas e estabelecidas, assim como a reorientação que se faça necessária ao controle e as sugestões de ajustes orçamentários e financeiros durante sua execução, apresentando-as para a aprovação prévia do Senhor Prefeito Municipal.



**PREFEITURA MUNICIPAL DE LAVRAS DA MANGABEIRA – CE**  
**GOVERNO DO MUNICÍPIO**  
CNPJ: 07.609.621/0001-16

**Procuradoria Jurídica do Município:**

A Procuradoria Geral do Município do Município terá a incumbência de prestar assessoria jurídica ao Prefeito e a sua administração, na defesa dos interesses públicos do município, além da redação de projetos e autógrafos de Lei de iniciativas do Chefe do Poder Executivo.

**Unidades Gestoras de Administração e Finanças:**

As Unidades Gestoras de administração e finanças terão a incumbência de planejar e coordenar as ações do Governo Municipal, tendo a seu cargo o incisivo interesse no acompanhamento e a avaliação da implementação de todas as ações previstas no PPA - Plano Plurianual, orientando e exercendo o controle, sugerindo os ajustes necessários, discutindo as necessidades com as diversas unidades administrativas e as possíveis mudanças de rumos e de ações, levando-as para a aprovação prévia do Senhor Prefeito Municipal, através de relatórios contendo os resultados a serem alcançados.

Além da visão da reorganização administrativa, dentre as ações a serem desenvolvidas pelas Unidades Gestoras, destacam-se:

- 1- Racionalização e aumento da eficiência dos serviços públicos.
- 2- Preparação e implementação de programa permanente da Capacitação e de Qualificação dos servidores.
- 3- Realização do levantamento (inventário) e manutenção de cadastro atualizado de todos os bens móveis, industriais e semoventes. Para os bens imóveis, além de cadastro de atualização será providenciada a confecção de plantas para cada imóvel, devidamente desenhada e assinada por profissional devidamente habilitado.
- 4- Elaboração e controle de cadastro através da comissão permanente de licitação, de todos os fornecedores e prestadores de serviços da Prefeitura Municipal.
- 5- Estabelecimento de controle eficaz, sobre o protocolo e sobre o arquivamento dos documentos oficiais do poder executivo municipal.
- 6- Estabelecimento através da Comissão permanente de licitação, de controle de acompanhamento e avaliação dos contratos de prestação de serviços firmados entre os fornecedores e/ou prestadores de serviços e a Fazenda Pública.
- 7- Manutenção através da comissão permanente de licitação, de banco de dados atualizados sobre preços e custos de materiais e serviços praticados no município.
- 8- Elaboração de manuais de procedimento nas áreas de pessoal, de material e de patrimônio, com definições normativas, formulários e rotinas.
- 9- Preparação e implantação, em conjunto com o Gabinete do Prefeito, de um programa permanente de combate ao desperdício de tempo, material, serviços e recursos.

As Unidades Gestoras de administração e finanças incumbem ainda promover o aumento das receitas municipais que em decorrência dos preceitos constitucionais (Constituição de 1988) veio acompanhada também da descentralização e da municipalização de funções e atribuições, antes executadas com recursos federais e estaduais, em inteira observância da Lei de Responsabilidade Fiscal.



**PREFEITURA MUNICIPAL DE LAVRAS DA MANGABEIRA – CE**  
**GOVERNO DO MUNICÍPIO**  
CNPJ: 07.609.621/0001-16

O Município precisará se adequar a esta realidade, priorizando ações e racionalizando a alocação de recursos, tarefa esta que estas unidades gestoras cuidarão em desenvolver com a logística e estratégia exigidas na sua missão e promover o equilíbrio financeiro das contas municipais, ajustando de forma rigorosa as receitas com as despesas e orientando as demais unidades gestoras na realização das necessárias providências e ajustes concomitantes.

Cabe aos responsáveis pelo comando dessas unidades Gestoras, o cumprimento desta missão de primordial importância para que a Fazenda Pública possa se reorganizar e obter o aumento necessário de receitas e em consequência, elevar sua capacidade de investir e promover o desenvolvimento do município, garantindo o cumprimento das metas neste PPA.

O Poder Executivo sempre necessitará modernizar o funcionamento da Administração Tributária, ampliar sua base de arrecadação e elevar o nível de eficiência. Para tanto, as ações mais relevantes a serem implementadas pelas unidades gestoras serão:

- 1- Manutenção do equilíbrio entre a Receita e a Despesa do município;
- 2- Modernização do sistema de arrecadação, com a elevação de sua eficiência e a redução de inadimplências;
- 3- Identificação de fontes especiais, para a ampliação das receitas em novos investimentos;
- 4- Aperfeiçoamento do controle de despesas, objetivando maior racionalização nos gastos de custeio e melhoria nos investimentos;
- 5- Atualização do cadastro técnico municipal, para a correta cobrança do IPTU e do ISS devidos;
- 6- Realização de campanha junto aos contribuintes, instando-os ao pagamento dos impostos devidos;
- 7- Qualificação dos Recursos Humanos dos setores de arrecadação, fiscalização, contabilidade e prestação de contas e outros expedientes burocráticos de controle interno e de atendimento ao universo de contribuintes e credores junto a Fazenda Pública.

### **Unidade Gestora de Educação**

A Constituição Federal em seu artigo 205 estabelece que o objetivo da educação é o "PLENO DESENVOLVIMENTO DA PESSOA, SEU PREPARO PARA O EXERCÍCIO DA CIDADANIA E SUA QUALIFICAÇÃO PARA O TRABALHO".

No contexto atual, a educação adquire papel importante como instrumento capaz de contribuir para a melhoria da qualidade de vida do cidadão da sociedade moderna, ao tempo em que proporciona o saber indispensável à sua permanente atualização.

Articulando com o movimento nacional em torno da reconstrução e do resgate da qualidade da escola pública, a Constituição Federal universalizou o ensino e destacou como prioridade de sua substancial melhoria de qualidade, um sistema de receitas como um projeto político do município para a área de educação que se baseia nos princípios de gestão democrática, planejada, participativa e operacionalmente descentralizada.



**PREFEITURA MUNICIPAL DE LAVRAS DA MANGABEIRA – CE**  
**GOVERNO DO MUNICÍPIO**  
CNPJ: 07.609.621/0001-16

Para tanto, são estas as metas da Unidade Gestora Municipal de Educação para o quadriênio 2014/2017:

- 1- Dotar a rede escolar de Recursos Humanos e materiais indispensáveis ao seu melhor desempenho;
- 2- Firmar parcerias com entidades governamentais e privadas da área da educação;
- 3- Implantar e manter em funcionamento no município um programa permanente de educação profissionalizante que atenda as necessidades do mercado de trabalho;
- 4- Criar e manter programas especiais de:
  - 4.1-Educação Infantil;
  - 4.2-Eradicação do analfabetismo;
  - 4.3-Ensino fundamental;
  - 4.4-Habilitação de Professores;
  - 4.5-Educação de Jovens e Adultos;
  - 4.6-Ensino especial para deficientes;
  - 4.7-Distribuição de livros e materiais didáticos;
  - 4.8-Distribuição e controle de merenda escolar;
  - 4.9-Transporte Estudantil;
  - 4.10-Grêmios educacionais;
  - 4.11-Ensino de Informática;
  - 4.12-Curso de iniciação musical e de teatro;
  - 4.13-Manutenção de controle cadastral dos artistas locais;
  - 4.14-Difusão das atividades cívicas, culturais, religiosas e tradicionais do município;
  - 4.15-Construção, restauração e/ou conservação de quadras, campos e outras praças de esportes;
  - 4.16-Curso de esportes e de educação física.

**Unidade Gestora de Saúde:**

A Organização Mundial de Saúde - OMS defende que a promoção e proteção da saúde das pessoas são essenciais para o desenvolvimento econômico e social sustentável e contribui para a qualidade de vida e a paz mundial. Com base neste enfoque, a Unidade Gestora Municipal de Saúde elegerá como um de seus principais desafios, proporcionar saúde e melhor qualidade de vida aos habitantes de nosso município.

A mortalidade infantil, a desnutrição, as doenças infecto-contagiosas, somadas a violência, constitui-se nas principais "causa mortis" de nossa população e são o reflexo da qualidade de vida e do padrão de saúde de nosso povo.

Para melhorar o atendimento da saúde em nosso município, a Unidade Gestora de saúde com vistas a organizar um novo modelo de atendimento, manterá o mesmo conceito do Sistema Mundial de Saúde - SIMUS, dentro dos princípios da universalidade do acesso, da integralidade da atenção e da participação comunitária e proporcionará o desenvolvimento da estratégia do Programa de Saúde da Família - PSF, de forma a corresponder a cada área de seu desenvolvimento.

O trabalho será realizado por equipes de Agentes Comunitários da Saúde, sob coordenação de um profissional da mesma área devidamente legalizado perante o respectivo conselho regional, de forma que todo o município receba cobertura do programa.



**PREFEITURA MUNICIPAL DE LAVRAS DA MANGABEIRA – CE**  
**GOVERNO DO MUNICÍPIO**  
CNPJ: 07.609.621/0001-16

Dentre as atividades da saúde do município, destacam-se:

- 1- Criação e manutenção do Sistema Municipal de Saúde - SIMUS;
- 2- Gerenciamento do programa de saúde da família;
- 3- Controle e gerenciamento do PACS - Programa dos Agentes Comunitários de Saúde, de suas ações e atividades;
- 4- Gerenciamento único a cada nível de ação, universalizando a assistência médica, permitindo acesso igualitário a todos os municípios no atendimento médico, odontológico e hospitalar;
- 5- Desenvolvimento de ação eficaz na prestação de serviços de saúde preventiva, curativa e hospitalar;
- 6- Controle das principais doenças transmissíveis, de notificação obrigatória, tais como:
  - 6.1-Poliomielite;
  - 6.2-Difteria;
  - 6.3-Sífilis Congênita;
  - 6.4-Meningite;
  - 6.5-Tuberculose;
  - 6.6-Sarampo;
  - 6.7-Raiva Animal;
  - 6.8-Raiva Humana;
  - 6.9-Tétano Acidental;
  - 6.10-Tétano Neo-Natal;
  - 6.11-Aids;
  - 6.12-Hepatite;
  - 6.13-Hanseníase;
  - 6.14- H1N1 – Influenza A
- 7- Controle e combate contínuo aos seguintes agentes transmissores da:
  - 7.1- Dengue;
  - 7.2- Leptospirose;
  - 7.3- Leishmaniose;
  - 7.4- Diarréia.

As metas acima serão perseguidas através das ações básicas do município, utilizando os seguintes programas:

- 1- Programa de saúde da família;
- 2- Programa de aquisição e distribuição gratuita de medicamentos;
- 3- Programa de apoio às unidades Básicas de Saúde;
- 4- Programa de incremento de Saúde Bucal;
- 5- Programa de atendimento hospitalar e pré-hospitalar;
- 6- Programa de fitoterapia, através da criação e funcionamento de uma farmácia viva;
- 7- Programa de Vigilância Sanitária;
- 8- Programa de apoio a criança desnutrida, a gestante, aos portadores de deficiências e ao idoso em situação de risco nutricional.





**PREFEITURA MUNICIPAL DE LAVRAS DA MANGABEIRA – CE**  
**GOVERNO DO MUNICÍPIO**  
CNPJ: 07.609.621/0001-16

**Unidade Gestora de Inclusão Social:**

As ações pertinentes à assistência social serão gerenciadas pela Unidade Gestora de inclusão social e suas ações estão orientadas pelos preceitos constitucionais e especificados na Lei Orgânica da Assistência Social – LOAS e na medida da necessidade dentro das disponibilidades financeiras da Fazenda Pública.

A Unidade Gestora de inclusão social, sem quaisquer discriminações, manterá de forma integrada e responsável, o gerenciamento das ações de assistência social e para isto considerará que o universo a ser atendido pela política de ação social do município, envolverá:

- 1- A criança desde zero aos quatorze anos de idade;
- 2- Os adolescentes;
- 3- As gestantes;
- 4- Os deficientes em geral;
- 5- Os doentes;
- 6- Os inválidos;
- 7- Os idosos; e,
- 8- Os desempregados.

É dever da Unidade Gestora de Ação Social observar que a geração de emprego e a ação social têm como público alvo as pessoas menos favorecidas. Com efeito, a Constituição Federal em seu artigo 203, estabelece que "A ASSISTENCIA SOCIAL SERÁ PRESTADA A QUEM DELA NECESSITAR, INDEPENDENTEMENTE DE CONTRIBUIÇÃO À SEGURIDADE SOCIAL E TEM POR OBJETIVO":

A Proteção:

- 1- À família;
- 2- À maternidade;
- 3- À infância;
- 4- À adolescência;
- 5- À velhice;
- 6- Amparo às crianças e adolescentes carentes;
- 7- Promoção da integridade ao mercado de trabalho;
- 8- Habilitação e reabilitação das pessoas portadoras de deficiência e a promoção de sua integração à vida comunitária.

A política de assistência social será desenvolvida através dos seguintes programas:

- 1- Programa de valorização do cidadão;
- 2- Programa de iniciação Profissional;
- 3- Programa de ação emergencial;
- 4- Programa de ação integrada;
- 5- Programa de assistência ao deficiente físico, Visual, auditivo e mental;
- 6- Programa de auxílio infante - materno;
- 7- Programa de assistência ao idoso;
- 8- Programa de apoio à organizações comunitárias organizadas;
- 9- Programa de assistência jurídica a população carente;



**PREFEITURA MUNICIPAL DE LAVRAS DA MANGABEIRA – CE**  
**GOVERNO DO MUNICÍPIO**  
CNPJ: 07.609.621/0001-16

- 10- Programa de geração de emprego e renda;
- 11- Programa de apoio e de capacitação a trabalhadores autônomos e a artesãos, para o acesso ao mercado de trabalho e ao crédito;
- 12- Programa de capital inicial.

**Unidade Gestora de Infra-Estrutura**

A Unidade Gestora da Infra-Estrutura exercerá as funções de controle e fiscalização de obras, urbanismo, transporte e meio ambiente, com o objetivo de aumentar a especialização nesta área e de melhorar o desempenho dos serviços públicos pertinentes.

A área urbana de nosso município, tanto da sede como dos distritos, amplia-se sem um acompanhamento fiscal do órgão responsável que, para evitar seu crescimento desordenado, na atual gestão serão tomadas as seguintes medidas:

- 1- Estabelecer uma organização urbana;
- 2- Criar diretrizes e ações;
- 3- Melhor ocupação do solo;
- 4- Disciplinar o uso de novas áreas;
- 5- Humanizar as aglomerações
- 6- Melhorar e disciplinar os sistemas de transportes no município;
- 7- Controlar a qualidade do meio ambiente.

É ainda atribuição da Unidade Gestora de obras e serviços urbanos desencadear e realizar as seguintes ações, dentre outras:

- 1- Elaborar as normas ou códigos necessários ao desenvolvimento das ações a ela confiadas;
- 2- Cumprir e fazer cumprir todas as diretrizes e metas estabelecidas por este plano e pelos códigos de obras, postura e tributário do município;
- 3- Elaborar e acompanhar a execução do programa de habilitação popular;
- 4- Elaborar programa de melhoria habitacional;
- 5- Programa de recuperação e de preservação;
- 6- Áreas verdes;
- 7- Praças;
- 8- Parques;
- 9- Jardins;
- 10- Quadra de diversão;
- 11- Açudes, rios e lagoas;
- 12- Programa de abertura de novas ruas;
- 13- Programa de reabertura ou alargamento de ruas e avenidas;
- 14- Programa de ampliação da malha viária, inclusive, pavimentação asfáltica;
- 15- Programa de fiscalização do uso e da ocupação do solo;
- 16- Programa de sinalização vertical e horizontal da malha viária;
- 17- Programa de incentivo ao comércio, a indústria agroindústria e as empresas prestadoras de serviços;
- 18- Programa de consolidação da infra-estrutura dos distritos;
- 19- Programa de apoio a qualificação da Mão de obra;
- 20- Programa de apoio, divulgação e realização de feiras de amostras e exposições de produtos regionais; e,



**PREFEITURA MUNICIPAL DE LAVRAS DA MANGABEIRA – CE**  
**GOVERNO DO MUNICÍPIO**  
CNPJ: 07.609.621/0001-16

21- Estabelecer as edificações beneficiadas pelas obras públicas para efeito de cobrança da Contribuição de Melhoria.

As tarefas mais relevantes que estão a merecer a atenção da Unidade Gestora de obras e serviços urbanos são:

- 1- Programa de saneamento básico;
- 2- Programa de varrição e coleta sistemática de lixo;
- 3- Programa de pavimentação e manutenção de vias públicas;
- 4- Programa da ampliação da iluminação pública;
- 5- Programa de ampliação da rede de distribuição de energia elétrica;
- 6- Programa de construção, restauração e/ou conservação, de prédios públicos;
- 7- Programa de ampliação do sistema de abastecimento de água;



**PREFEITURA MUNICIPAL DE LAVRAS DA MANGABEIRA – CE**  
**GOVERNO DO MUNICÍPIO**  
CNPJ: 07.609.621/0001-16

**LEI Nº 328/2013,**

**de 11 de novembro de 2013.**

**QUADROS DEMONSTRATIVOS**

**DO**

**PERFIL BÁSICO DO MUNICÍPIO**

**2014 a 2017**

Os demonstrativos a seguir, visualizam um conjunto de informações do perfil básico do Município, levantadas pelo Governo Estadual através da sua Secretaria do Planejamento e Coordenação - IPLANCE, extraídas do site da Internet de domínio virtual [www.iplance.ce.gov.br](http://www.iplance.ce.gov.br) as quais subsidiaram as formulações das metas e objetivos anteriormente descritos neste PPA,


Ressalte-se que as prioridades estabelecidas neste instrumento de planejamento, pretendem nos próximos quatro exercícios, minimizar apenas parte dos efeitos negativos dos déficits existentes que ameaçam a população, como o início de um trabalho árduo com poucos recursos para atender a sua concretização.

Inclua-se que o êxito somente ocorrerá se a população que anseia pelos bons resultados do Governo Municipal, alcançar a inteligência, a lógica e a estratégia das ações ora propostas, contribuindo com o pagamento das obrigações fiscais, mantendo a cidade limpa e saudável, economizando água, conservando o meio ambiente, preservando o patrimônio físico de utilidade pública e cultural e nos hábitos domésticos diários contribuir para evitar o surto de doenças e, sobretudo, recebendo no melhor estilo social os visitantes e turistas.

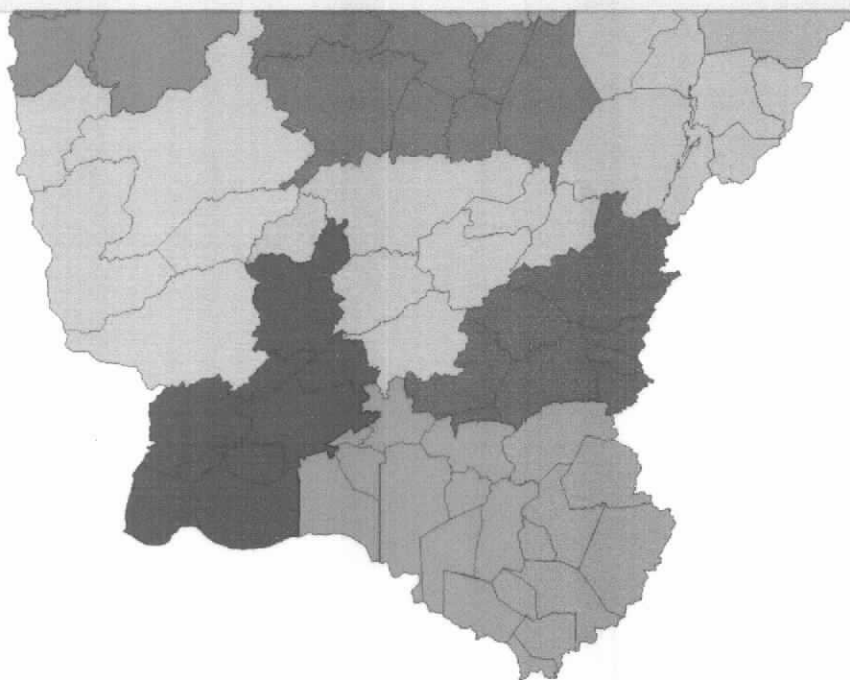
Também deverá denunciar as ocorrências que atentam contra o direito da cidadania, contra o consumidor e as que contribuem para o desperdício no Setor Público, no sentido maior de buscar, exclusivamente, as ações que visem o interesse público efetivo, eficiente e eficaz.



GOVERNO DO  
ESTADO DO CEARÁ  
Secretaria do Planejamento  
e Gestão



# PERFIL BÁSICO MUNICIPAL 2012 LAVRAS DA MANGABEIRA



**IPECE** INSTITUTO  
DE PESQUISA  
& ESTRATÉGIA  
ECONÔMICA  
DO CEARÁ

## GOVERNO DO ESTADO DO CEARÁ

Cid Ferreira Gomes – Governador

Domingos Gomes de Aguiar Filho – Vice Governador

### SECRETARIO DO PLANEJAMENTO E GESTÃO (SEPLAG)

Eduardo Diogo – Secretário

### INSTITUTO DE PESQUISA E ESTRATÉGIA ECONÔMICA DO CEARÁ (IPECE)

Flávio Ataliba F. D. Barreto – Diretor Geral

Emanuel Lindemberg Silva Albuquerque – Gerente GEGIN

### IPECE – PERFIL BÁSICO MUNICIPAL 2012

#### Equipe Técnica

Cláudia Maria de Pontes Viana  
Fátima Juvenal de Sousa  
Kathiuscia Alves de Lima  
Margarida Maria Sérgio do Nascimento

O Instituto de Pesquisa e Estratégia Econômica do Ceará (IPECE) é uma autarquia vinculada à Secretaria do Planejamento e Gestão do Estado do Ceará.

Fundado em 14 de abril de 2003, o IPECE é o órgão do Governo responsável pela geração de estudos, pesquisas e informações socioeconômicas e geográficas que permitem a avaliação de programas e a elaboração de estratégias e políticas públicas para o desenvolvimento do Estado do Ceará.

#### Missão

Disponibilizar informações geosocioeconômicas, elaborar estratégias e propor políticas públicas que viabilizem o desenvolvimento do Estado do Ceará.

#### Valores

Ética e transparência;  
Rigor científico;  
Competência profissional;  
Cooperação interinstitucional e  
Compromisso com a sociedade.

#### Visão

Ser reconhecido nacionalmente como centro de excelência na geração de conhecimento socioeconômico e geográfico até 2014.

### INSTITUTO DE PESQUISA E ESTRATÉGIA ECONÔMICA DO CEARÁ (IPECE)

Av. Gal. Afonso Albuquerque Lima, s/nº - Edifício SEPLAG,  
2º Andar  
Centro Administrativo Governador Virgílio Távora – Cambéba  
Tel. (85) 3101-3496  
CEP: 60830-120 – Fortaleza-CE.

[ouvidoria@ipece.ce.gov.br](mailto:ouvidoria@ipece.ce.gov.br)  
[www.ipece.ce.gov.br](http://www.ipece.ce.gov.br)

## Sobre o PERFIL BÁSICO MUNICIPAL

O PERFIL BÁSICO MUNICIPAL apresenta uma visão panorâmica que compõem o Estado do Ceará. Sua estrutura comporta cinco temas envolvendo informações geográficas, demográficas, sociais, culturais, infraestrutura, economia, finanças e, finalmente, poder local.

#### Convenções

...O dado é desconhecido, podendo o fenômeno existir ou não existir.

- O fenômeno não existe.

**0;0,0;0,00** O dado existe, mas seu valor é inferior à metade da unidade adotada.

# Apresentação

O Instituto de Pesquisa e Estratégia Econômica do Ceará (IPECE) disponibiliza para o Governo e a sociedade o Perfil Básico Municipal 2012.

As informações contidas no Perfil Básico Municipal, na forma de tabelas e gráficos, envolvem as principais características geográficas e socioeconômicas para cada um dos 184 municípios do Estado do Ceará.

Com este documento, almejamos contribuir para a formação e divulgação de ampla base de indicadores sobre os municípios cearenses subsidiando o planejamento de projetos, programas e políticas públicas voltadas para a melhora da qualidade de vida da população cearense.

Na oportunidade, externamos nossos agradecimentos a todas as instituições que forneceram os dados, e enfatizamos o empenho da equipe técnica do IPECE, na concretização deste trabalho.

**Flávio Ataliba Flexa Daltro Barreto**


***Diretor Geral***

# Sumário

<b>1- CARACTERIZAÇÃO GEOGRÁFICA</b> .....	05
1.1 - ASPECTOS GERAIS .....	05
1.2 - POSIÇÃO E EXTENSÃO .....	05
1.3 - CARACTERÍSTICAS AMBIENTAIS .....	05
1.4 - DIVISÃO POLÍTICO-ADMINISTRATIVA .....	06
<b>2- ASPECTOS DEMOGRÁFICOS E SOCIAIS</b> .....	07
2.1 - DEMOGRAFIA .....	07
2.2 - DOMICÍLIOS .....	08
2.3 - SAÚDE .....	08
2.4 - EDUCAÇÃO .....	10
2.5 - ÍNDICES DE DESENVOLVIMENTO .....	12
2.6 - EMPREGO E RENDA .....	12
<b>3- INFRAESTRUTURA</b> .....	14
3.1 - SANEAMENTO .....	14
3.2 - ENERGIA ELÉTRICA E COLETA DE LIXO .....	15
<b>4 - ECONOMIA E FINANÇAS</b> .....	16
4.1 - PRODUTO INTERNO BRUTO .....	16
4.2 - FINANÇAS PÚBLICAS .....	16
<b>5 - POLÍTICA</b> .....	18



## 1 - CARACTERIZAÇÃO GEOGRÁFICA



### 1.1 - ASPECTOS GERAIS

#### Características

Município de Origem – Sem nenhum esclarecimento histórico
Ano de Criação - 1816
Lei de Criação – Resol.
Toponímia - Nome composto de, Lavras, proveniente da exploração do ouro, e de Mangabeira, proveniente da denominação da fazenda do padre Antônio Gonçalves Sobreiro, local onde ocorreria à exploração mineral
Gentílico - Lavrense
Código Município - 2307502

Fonte: IBGE/IPECE.

### 1.2 - POSIÇÃO E EXTENSÃO

#### Situação Geográfica

Coordenadas Geográficas		Localização	Municípios Limítrofes			
Latitude(S)	Longitude(WGr)		Norte	Sul	Leste	Oeste
6° 45' 12"	38° 58' 18"	Sul	Umari, Icó, Cedro	Caririaçu, Aurora	Aurora, Ipaumirim, Baixo, Umari	Cedro, Várzea Alegre, Granjeiro

Fonte: IBGE/IPECE.

#### Medidas Territoriais

Área		Altitude (m)	Distância em Linha Reta a Capital (km)
Absoluta (km <sup>2</sup> )	Relativa (%)		
947,95	0,64	239	338,0

Fonte: IBGE/IPECE.

### 1.3 - CARACTERÍSTICAS AMBIENTAIS

#### Aspectos Climáticos

Clima	Pluviosidade (mm)	Temperatura Média (°C)	Período Chuvoso
Tropical Quente Semi-árido Brando e Tropical Quente Semi-árido	866,4	26° a 28°	janeiro a abril

Fonte: FUNCEME/IPECE.

#### Componentes Ambientais

Relevo	Solos	Vegetação	Bacia Hidrográfica
Depressões Sertanejas	Bruno não Cálcico, Podzólico Vermelho-Amarelo e Solos Litólicos	Caatinga Arbustiva Aberta, Caatinga Arbustiva Densa, Floresta Caducifólia Espinhosa e Floresta Mista Dicotilílo-Palmácea	Salgado

Fonte: FUNCEME/IPECE.

**1.4 - DIVISÃO POLÍTICO-ADMINISTRATIVA**

## Divisão Territorial

Códigos	Distritos	Ano de Criação
230750205	Lavras da Mangabeira	1816
230750210	Amanituba	1933
230750215	Arrojado	1933
230750220	Iborepi	1933
230750225	Mangabeira	1933
230750230	Quitaiús	1933

Fonte: IBGE/IPECE.

## Regionalização

Região Administrativa	Macrorregião de Planejamento	Mesorregião	Microrregião
17	Cariri Centro-Sul	Centro-sul Cearense	Lavras da Mangabeira

Fonte: IBGE/IPECE.

2 - ASPECTOS DEMOGRÁFICOS E SOCIAIS

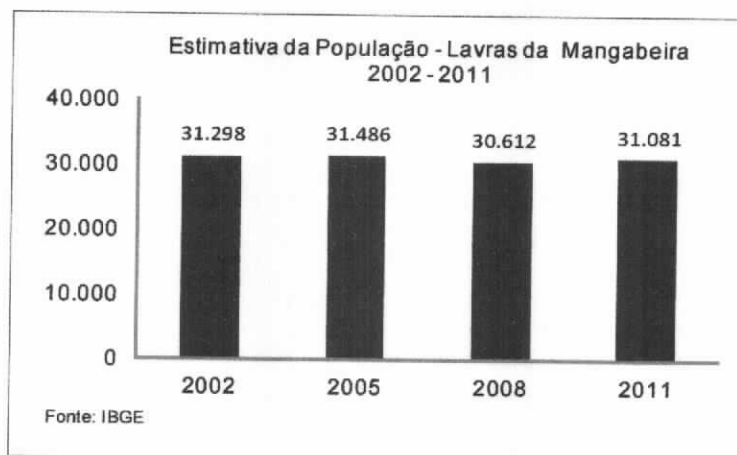


2.1 - DEMOGRAFIA

População Residente – 1991/2000/2010

Discriminação	População Residente					
	1991		2000		2010	
	Nº	%	Nº	%	Nº	%
Total	30.751	100,00	31.203	100,00	31.090	100,00
Urbana	14.758	47,99	16.730	53,62	18.132	58,32
Rural	15.993	52,01	14.473	46,38	12.958	41,68
Homens	14.985	48,73	15.421	49,42	15.568	50,07
Mulheres	15.766	51,27	15.782	50,58	15.522	49,93

Fonte: IBGE – Censos Demográficos 1991/2000/2010.



População Recenseada, por Sexo, Segundo os Grupos de Idade - 2000/2010

Grupos de idade	População Residente					
	Total		Homens		Mulheres	
	2000	2010	2000	2010	2000	2010
Total	31.203	31.090	15.421	15.568	15.782	15.522
0 – 4 anos	3.121	2.140	1.605	1.134	1.516	1.006
5 – 9 anos	3.439	2.630	1.770	1.359	1.669	1.271
10 – 14 anos	3.831	3.123	1.930	1.605	1.901	1.518
15 – 19 anos	3.499	3.137	1.757	1.633	1.742	1.504
20 – 24 anos	2.611	2.692	1.304	1.346	1.307	1.346
25 – 29 anos	1.896	2.347	932	1.188	964	1.159
30 – 34 anos	1.861	2.182	917	1.094	944	1.088
35 – 39 anos	1.757	1.839	899	930	858	909
40 – 44 anos	1.566	1.872	753	913	813	959
45 – 49 anos	1.449	1.670	682	852	767	818
50 – 59 anos	2.363	2.898	1.091	1.410	1.272	1.488
60 – 69 anos	1.968	2.208	909	1.016	1.059	1.192
70 anos ou mais	1.842	2.352	872	1.088	970	1.264

Fonte: Instituto Brasileiro de Geografia e Estatística (IBGE) – Censos Demográficos 2000/2010.

## Indicadores Demográficos – 1991/2000/2010

Discriminação	Indicadores Demográficos		
	1991	2000	2010
Densidade demográfica (hab./km <sup>2</sup> )	28,69	31,55	32,80
Taxa geométrica de crescimento anual (%) <sup>(1)</sup>			
Total	0,07	0,16	-0,04
Urbana	2,37	1,40	0,81
Rural	-1,61	-1,10	-1,10
Taxa de urbanização (%)	47,99	53,62	58,32
Razão de sexo	95,05	97,71	100,30
Participação nos grandes grupos populacionais (%)	100,00	100,00	100,00
0 a 14 anos	39,51	33,30	25,39
15 a 64 anos	53,19	58,21	63,93
65 anos e mais	7,30	8,49	10,68
Razão de dependência <sup>(2)</sup>	88,02	71,79	56,42

Fonte: IBGE – Censos Demográficos 1991/2000/2010.

(1) Taxas nos períodos 1980/91 e 1991/00 para os anos de 1991, 2000 e 2010, respectivamente.

(2) Quociente entre "população dependente", isto é, pessoas menores de 15 anos e com 65 anos ou mais de idade e a população potencialmente ativa, isto é, pessoas com idade entre 15 e 64 anos.

## 2.2 - DOMÍCIOS

## Domicílios Particulares Ocupados por Situação e Média de Moradores – 2010

Situação	Domicílios Particulares Ocupados		
	Quantidade	Média de Moradores	
		Município	Estado
Total	8.660	3,59	3,56
Urbana	5.252	3,44	3,49
Rural	3.408	3,80	3,79

Fonte: IBGE – Censo Demográfico 2010.

## 2.3 - SAÚDE

## Unidades de Saúde Ligadas ao Sistema Único de Saúde (SUS), por Tipo de Prestador - 2011

Tipo de Prestador	Unidades de Saúde Ligadas ao SUS	
	Quantidade	%
Total	19	100,00
Pública	14	73,68
Privada	5	26,32

Fonte: Secretaria da Saúde do Estado do Ceará (SESA).

## Unidades de Saúde Ligadas ao Sistema Único de Saúde (SUS), por Tipo de Unidade - 2011

Tipo de Unidade	Unidades de Saúde Ligadas ao SUS	
	Município	Estado
Total (1)	19	3.532
Hospital geral	1	182
Hospital especializado	-	48
Posto de saúde	-	474
Clínica especializada/Ambulatório especialidades	4	401
Consultórios isolados	-	24
Unidade mista	-	46
Unidade móvel	-	19
Unidade de vigilância sanitária	-	107
Centro de saúde/Unidade básica de saúde	11	1.576
Laboratório central de saúde pública	-	3
Centro de atenção psicossocial	1	111
Unidade de serviço auxiliar de diagnóstico e terapia	-	154
Farmácia isolada	-	30
Policlínica	-	39
Pronto socorro especializado	-	5

Fonte: Secretaria da Saúde do Estado do Ceará (SESA).

(1) Inclui (Hospital/Dia - Isolado, Centro de parto isolado, Centro de apoio a saúde da família, Centro de atenção hemoterápica/HEMOCE, Unidade de atenção a saúde indígena, Cooperativa e Secretaria de saúde).

Profissionais de Saúde, Ligados ao Sistema Único de Saúde (SUS) – 2011

Discriminação	Profissionais de Saúde Ligados ao SUS	
	Município	Estado
Total	187	56.741
Médicos	19	9.523
Dentistas	9	2.606
Enfermeiros	17	5.292
Outros profissionais de saúde/nível superior	12	5.177
Agentes comunitários de saúde	78	15.008
Outros profissionais de saúde/nível médio	52	19.135

Fonte: Secretaria da Saúde do Estado do Ceará (SESA).

Nota: Profissionais de saúde cadastrados em unidades de entidades públicas e privadas.

Crianças Acompanhadas pelo Programa Agentes de Saúde - 2011

Discriminação	Crianças Acompanhadas pelo Programa Agentes de Saúde (%)	
	Município	Estado
Até 4 meses só mamando	77,00	70,90
De 0 a 11 meses com vacina em dia	97,20	95,40
De 0 a 11 meses subnutridas (1)	3,80	1,30
De 12 a 23 meses com vacina em dia	97,00	95,50
De 12 a 23 meses subnutridas (1)	10,20	2,90
Peso < 2,5 kg ao nascer	7,00	7,40

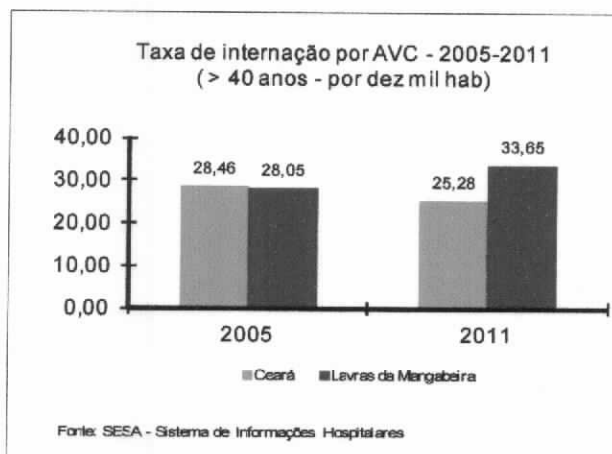
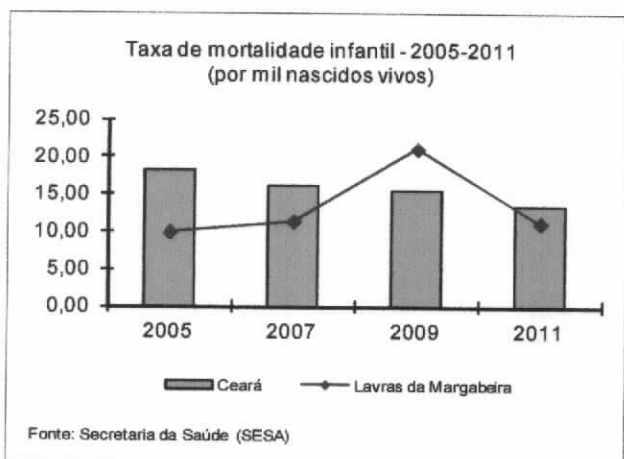
Fonte: Secretaria da Saúde do Estado do Ceará (SESA).

(1) Crianças com peso inferior a P<sub>10</sub>.

Principais Indicadores de Saúde – 2011

Discriminação	Principais Indicadores de Saúde	
	Município	Estado
Médicos/1.000 hab.	0,61	1,12
Dentistas/1.000 hab.	0,29	0,31
Leitos/1.000 hab.	1,58	2,44
Unidades de saúde/1.000 hab.	0,61	0,41
Taxa de internação por AVC (40 anos ou mais)/10.000 hab.	33,65	25,28
Nascidos vivos	356	126.382
Óbitos	4	1.684
Taxa de mortalidade infantil/1.000 nascidos vivos	11,24	13,32

Fonte: Secretaria da Saúde do Estado do Ceará (SESA).



## Casos Confirmados das Doenças de Notificação Compulsória – 2011

Discriminação	Casos Confirmados das Doenças de Notificação Compulsória	
	Município	Estado
AIDS	1	731
Dengue	10	56.714
Febre tifoide	-	1
Hanseníase	13	2.016
Hepatite viral	-	384
Leishmaniose tegumentar	-	816
Leishmaniose Visceral	-	660
Leptospirose	-	123
Meningite	1	483
Raiva	-	-
Tétano acidental	-	28
Tuberculose	5	3.726

Fonte: Secretaria da Saúde do Estado do Ceará (SESA).

## 2.4 - EDUCAÇÃO

## Docentes e Matrícula Inicial - 2011

Dependência Administrativa	Docentes		Matrícula Inicial	
	Município	Estado	Município	Estado
Total	454	108.890	7.881	2.420.396
Federal	-	867	-	7.792
Estadual	88	20.788	1.551	521.017
Municipal	313	66.065	5.803	1.474.392
Particular	53	24.367	527	417.195

Fonte: Secretaria da Educação Básica (SEDUC).

## Escolas com Equipamentos e Salas de Aula - 2011

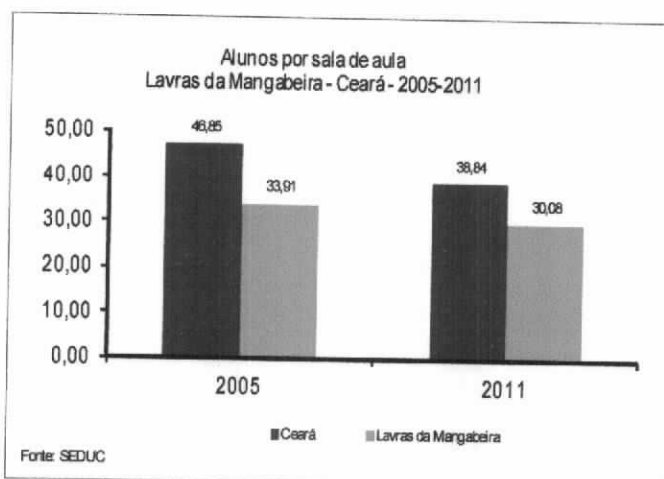
Discriminação	Federal		Estadual		Municipal		Particular	
	Nº	Equip./ escola	Nº	Equip./ escola	Nº	Equip./ escola	Nº	Equip./ escola
Total de escolas	-	-	2	-	41	-	3	-
Bibliotecas	-	-	1	0,50	10	0,24	2	0,67
Laboratório de informática	-	-	2	1,00	13	0,32	1	0,33
Salas de aula	-	-	34	-	197	-	31	-

Fonte: Secretaria da Educação Básica (SEDUC).

## Indicadores Educacionais no Ensino Fundamental e Médio – 2011

Discriminação	Indicadores Educacionais			
	Ensino Fundamental		Ensino Médio	
	Município	Estado	Município	Estado
Taxas (%)				
Escolarização líquida	82,63	87,04	33,68	49,01
Aprovação	83,00	89,60	85,40	81,80
Reprovação	13,10	7,80	3,40	6,70
Abandono	3,90	2,60	11,20	11,50
Alunos por sala de aula	23,36	27,57	35,41	33,99

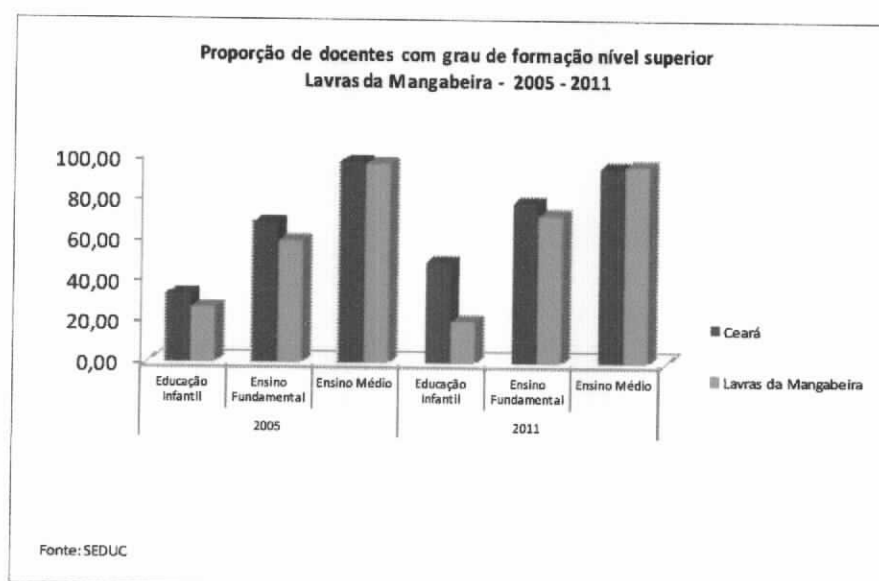
Fonte: Secretaria da Educação Básica (SEDUC).



Taxa de Analfabetismo Funcional para Pessoas com 15 anos ou mais – 2000/2010

Discriminação	Município		Estado	
	2000	2010	2000	2010
População residente 15 anos ou mais	20.812	23.197	4.938.392	6.264.131
População alfabetizada 15 anos ou mais	13.184	16.497	3.627.614	5.087.493
Taxa de analfabetismo funcional (15 anos ou mais)	36,65	28,88	26,54	18,78

Fonte: Instituto Brasileiro de Geografia e Estatística (IBGE) – Censos Demográficos 2000/2010.



## 2.5 – ÍNDICES DE DESENVOLVIMENTO

### Índices de Desenvolvimento

Índices	Valor	Posição no Ranking
Índice de Desenvolvimento Municipal (IDM) – 2010	18,48	121
Índice de Desenvolvimento Humano (IDH) – 2000	0,636	79
Índice de Desenvolvimento Social de Oferta (IDS-O) – 2009	0,384	81
Índice de Desenvolvimento Social de Resultado (IDS-R) – 2009	0,463	126

Fonte: IPECE/PNUD.

### População Extremamente Pobre: (Com rendimento domiciliar *per capita* mensal de até R\$ 70,00) - 2010

Discriminação	População Extremamente Pobre			
	Município	%	Estado	%
Total	9.762	31,40	1.502.924	17,78
Urbana	4.032	22,24	726.270	11,44
Rural	5.730	44,22	776.654	36,88

Fonte: Instituto Brasileiro de Geografia e Estatística (IBGE) – Censo Demográfico 2010.

## 2.6 – EMPREGO E RENDA

### Número de Empregos Formais - 2011

Discriminação	Número de Empregos Formais					
	Município			Estado		
	Total	Masculino	Feminino	Total	Masculino	Feminino
Total das Atividades	1.503	551	952	1.406.906	784.780	622.126
Extrativa Mineral	-	-	-	2.812	2.529	2.529
Indústria de Transformação	2	1	1	251.767	154.180	154.180
Serviços Industriais de Utilidade Pública	-	-	-	7.603	6.533	6.533
Construção Civil	6	4	2	84.994	79.770	79.770
Comércio	90	46	44	230.755	139.011	139.011
Serviços	147	50	97	401.345	229.453	229.453
Administração Pública	1.258	450	808	403.177	151.672	151.672
Agropecuária	-	-	-	24.453	21.632	21.632

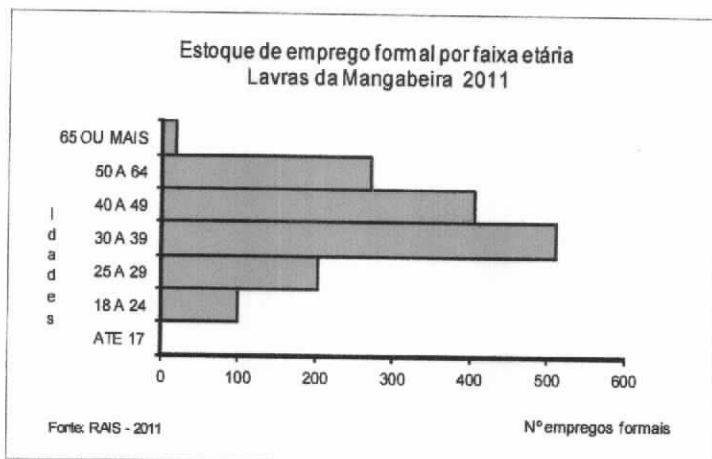
Fonte: RAIS/2011 – MTE.

### Saldo de Empregos Formais - 2011

Discriminação	Saldo de Empregos Formais					
	Município			Estado		
	Admitidos	Desligados	Saldo	Admitidos	Desligados	Saldo
Total das Atividades	37	24	13	489.918	443.892	46.026
Extrativa Mineral	-	-	-	1.382	992	390
Indústria de Transformação	-	-	-	97.663	97.481	182
Serviços Industriais de Utilidade Pública	-	-	-	1.937	1.758	179
Construção Civil	1	5	-4	82.465	77.361	5.104
Comércio	17	13	4	111.263	95.944	15.319
Serviços	19	6	13	178.632	154.834	23.798
Administração Pública	-	-	-	2.210	2.260	-50
Agropecuária	-	-	-	14.366	13.262	1.104

Fonte: CAGED-MTE.





Renda Domiciliar *per capita* (Salário mínimo R\$ 510,00) - 2010

Discriminação	Município		Estado		Município/Estado (%)
	Nº	%	Nº	%	
Total	8.640	100,00	2.365.276	100,00	0,37
Até 1/4	3.034	35,12	515.628	21,80	0,59
Mais de 1/4 a 1/2	2.082	24,10	648.315	27,41	0,00
Mais de 1/2 a 1	2.304	26,67	659.736	27,89	0,35
Mais de 1 a 2	523	6,05	253.603	10,72	0,21
Mais de 2 a 3	92	1,06	69.758	2,95	0,13
Mais de 3	103	1,19	112.321	4,75	0,09
Sem rendimento	502	5,81	105.371	4,45	0,48

Fonte: Instituto Brasileiro de Geografia e Estatística (IBGE) – Censo Demográfico 2010.

## 3 - INFRAESTRUTURA

## 3.1 - SANEAMENTO

## Abastecimento de Água - 2011

Discriminação	Abastecimento de Água		
	Município	Estado	% Sobre o Total do Estado
Ligações reais	6.055	1.493.388	0,41
Ligações ativas	5.645	1.393.477	0,41
Volume produzido (m³)	1.166.488	368.534.122	0,32
Taxa de cobertura d'água urbana (%) (1)	99,50	91,57	-

Fonte: Companhia de Água e Esgoto do Ceará (CAGECE)/ SE INFRA.

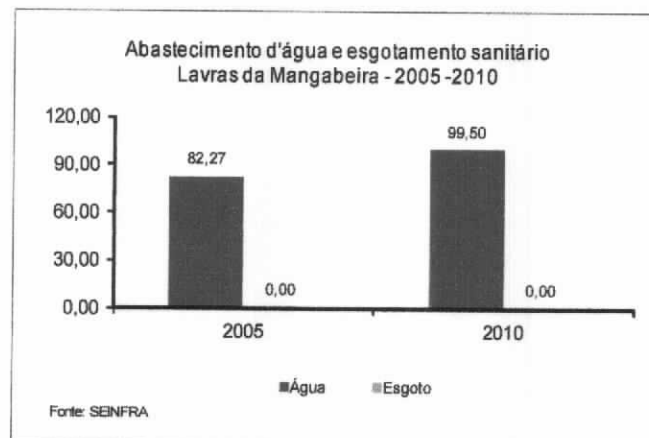
(1) Dados referente à 2010.

## Esgotamento Sanitário – 2011

Discriminação	Esgotamento Sanitário		
	Município	Estado	% Sobre o Total do Estado
Ligações reais	-	473.318	-
Ligações ativas	-	451.013	-
Taxa de cobertura urbana de esgoto (%) (1)	-	28,87	-

Fonte: Companhia de Água e Esgoto do Ceará (CAGECE)/ SE INFRA.

(1) Dados referente à 2010.



## Domicílios Particulares Permanentes Segundo as Formas de Abastecimento de Água - 2000/2010

Formas de Abastecimentos	Município				Estado			
	2000	%	2010	%	2000	%	2010	%
Total	7.370	100,00	8.640	100,00	1.757.888	100,00	2.365.276	100,00
Ligada a rede geral	3.638	49,36	5.204	60,23	1.068.746	60,80	1.826.543	77,22
Poço ou nascente	1.843	25,01	908	10,51	360.737	20,52	221.161	9,35
Outra	1.889	25,63	2.528	29,26	328.405	18,68	317.565	13,43

Fonte: Instituto Brasileiro de Geografia e Estatística (IBGE) – Censos Demográficos - 2000/2010.

## Domicílios Particulares Permanente Segundo os Tipos de Esgotamento Sanitário - 2000/2010

Tipos de Esgotamentos Sanitários	Município				Estado			
	2000	%	2010	%	2000	%	2010	%
Total (1)	7.370	100,00	8.640	100,00	1.757.888	100,00	2.365.276	100,00
Rede geral ou pluvial	295	4,00	1.340	15,51	376.884	21,44	774.873	32,76
Fossa séptica	82	1,11	1.116	12,92	218.682	12,44	251.193	10,62
Outra	3.625	49,19	4.987	57,72	731.075	41,59	1.167.911	49,38
Não tinham banheiros	3.368	45,70	1.197	13,85	431.247	24,53	171.277	7,24

Fonte: Instituto Brasileiro de Geografia e Estatística (IBGE) – Censos Demográficos - 2000/2010.

(1) Inclusive os domicílios sem declaração da existência de banheiro ou sanitário.

**3.2 - ENERGIA ELÉTRICA E COLETA DE LIXO**

## Consumo e Consumidores de Energia Elétrica - 2011

Classes de Consumo	Consumo (mwh)	Consumidores
Total	14.334	10.716
Residencial	6.655	7.216
Industrial	124	9
Comercial	1.308	558
Rural	3.825	2.793
Público	2.390	139
Próprio	32	1

Fonte: Companhia Energética do Ceará (COELCE).

## Domicílios Particulares Permanente Segundo Energia Elétrica e Lixo Coletado - 2000/2010

Discriminação	Município				Estado			
	2000	%	2010	%	2000	%	2010	%
Total	7.370	-	8.640	-	1.757.888	-	2.365.276	-
Com energia elétrica	6.544	88,79	8.580	99,31	1.568.648	89,23	2.340.224	98,94
Com lixo coletado	2.585	35,07	5.060	58,57	1.081.790	61,54	1.781.993	75,34

Fonte: Instituto Brasileiro de Geografia e Estatística (IBGE) – Censos Demográficos - 2000/2010.

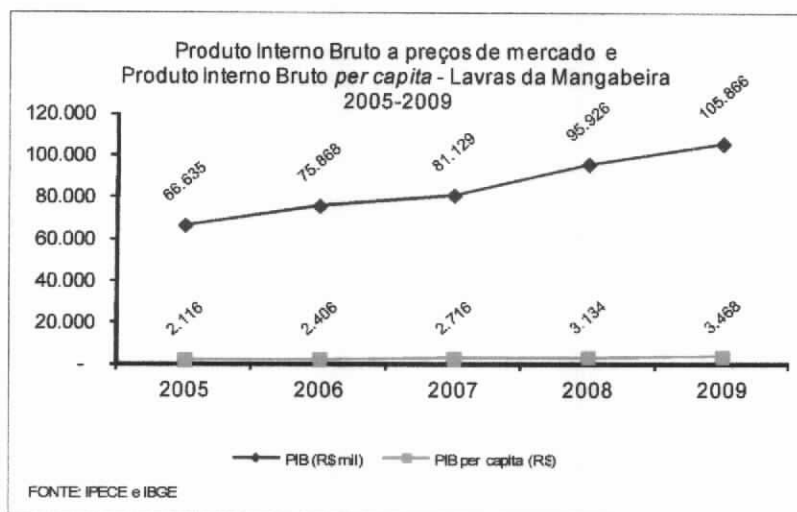
## 4 – ECONOMIA E FINANÇAS

## 4.1 - PRODUTO INTERNO BRUTO

Produto Interno Bruto - 2009

Discriminação	Município	Estado
PIB a preços de mercado (R\$ mil)	105.866	65.703.761
PIB <i>per capita</i> (R\$ 1,00)	3.468	7.687
PIB por setor (%)		
Agropecuária	15,00	5,10
Indústria	13,24	24,51
Serviços	71,75	70,38

Fontes: IBGE/IPECE.



## 4.2 - FINANÇAS PÚBLICAS

Receita Municipal - 2011

Discriminação	Receita Municipal	
	Valor Corrente (R\$ mil)	% Sobre a Receita Total
Receita Total	37.605	100,00
Receitas correntes	36.627	97,40
Receita tributária	1.006	2,68
Receita de contribuições	49	0,13
Receita patrimonial	238	0,63
Receita de serviços	51	0,14
Transferências correntes	35.137	93,44
Outras receitas correntes	145	0,40
Receitas de capital	978	2,67

Fonte: Tribunal de Contas dos Municípios (TCM).

Despesa Municipal - 2011

Discriminação	Despesa Municipal	
	Valor Corrente (R\$ mil)	% Sobre a Despesa Total
Total	38.470	100,00
Despesas correntes	33.342	86,67
Pessoal e encargos sociais	18.879	49,07
Juros e encargos da dívida	-	-
Outras despesas correntes	14.463	37,60
Despesas de capital	5.128	13,33
Investimentos	3.858	10,03
Inversões financeiras	-	-
Amortização da dívida	1.270	3,30

Fonte: Tribunal de Contas dos Municípios (TCM).

## Receita Estadual Arrecadada - 2011

Discriminação	Receita Estadual Arrecadada	
	Valor Corrente (R\$ mil)	% Sobre a Receita Total
Receita total	702	-
Receita tributária	702	100,00
Receita do ICMS	346	49,34

Fonte: Secretaria da Fazenda (SEFAZ).

Nota: Não foram considerados ajustes e anulações de receitas.

## Receita da União Arrecadada - 2011

Discriminação	Receita da União Arrecadada	
	Valor Corrente (R\$ mil)	% Sobre a Receita Total
Receita total	758	-
Arrecadação IPI	-	-

Fonte: Secretaria Regional da Receita Federal.

Nota: Arrecadação bruta sem retificações.

## 5 – POLÍTICA



## Prefeitura

Endereço	Telefone
Rua. Monsenhor Meceno, 78 – Centro C.E.P: 63.300-00	(88) 3536-1605 Fax (88) 3536-1609

Fonte: Associação dos Municípios e Prefeitos do Estado do Ceará (APRECE).

## Prefeita Eleita - 2008

Nome	Partido
Edenilda Lopes de Oliveira Sousa (DENA)	PMDB

Fonte: Associação dos Municípios e Prefeitos do Estado do Ceará (APRECE).

GOVERNO FEDERAL

INSTITUTO BRASILEIRO DE GEOGRAFIA E ESTATÍSTICA (IBGE)

# **PERFIL BÁSICO MUNICIPAL**

## **LAVRAS DA MANGABEIRA**

FORTALEZA-CE  
2010

## Ceará » Lavras da Mangabeira



População estimada 2013	31.43
População 2010	31.09
Área da unidade territorial (km <sup>2</sup> )	947,96
Densidade demográfica (hab/km <sup>2</sup> )	32,8
Código do Município	230750
Gentílico	lavrens
Prefeito	

GUSTAVO AUGUSTO LIMA BISNET



Histórico do município



Infográficos



Síntese das informações

## Informações Estatísticas

[Censo Agropecuário 2006](#)
[Censo Demográfico 2010](#)
[Ensino - Matrículas, Docentes e Rede Escolar](#)
[Estatísticas do Cadastro Central de Empresas](#)
[Estatísticas do Registro Civil](#)
[Estimativa da População](#)
[Extração Vegetal e Silvicultura](#)
[Finanças Públicas](#)
[Frota](#)
[Fundações Privadas e Associações sem Fins Lucrativos no Brasil 2010](#)
[Índice de Desenvolvimento Humano Municipal - IDHM](#)
[Instituições Financeiras](#)
[Lavoura Permanente](#)
[Lavoura Temporária](#)



---

**Mapa de Pobreza e Desigualdade - Municípios Brasileiros 2003**

---

**Morbidades Hospitalares**

---

**Pecuária**

---

**Pesquisa Nacional de Saneamento Básico 2008**

---

**Produção Agrícola Municipal - Cereais, Leguminosas e Oleaginosas 2007**

---

**Produto Interno Bruto dos Municípios**

---

**Representação Política**

---

**Serviços de Saúde**

---

## **Fontes das Informações**

**Detalhes sobre as Fontes das Informações**

© 2013 IBGE - Instituto Brasileiro de Geografia e Estatística

# Ceará » Lavras da Mangabeira » infográficos: h

Español English procure no

Dados Gerais

População

Economia

Saúde

Educação

Casamentos

Frota

Histórico

AC AL AM AP BA CE DF ES GO MA MG MS MT PA PB PE PI PR RJ RN RO RR RS SC

O Cidades é uma ferramenta para se c  
Brasil num mesmo lugar. Aqui são enc  
que traçam um perfil completo de cada

Curtir { 0 } Tweetar { 0 }

LINK: <http://cod.ibge.gov.br/3GI>

## Histórico

Lavras da Mangabeira Ceará – CE

### Histórico

As primeiras penetrações, em terras do atual Município de Lavras da M exploradores do Salgado, subindo o rio, alcançaram a cachoeira dos C região, no último quartel do século XVII. Há notícias de que, ainda naq de mineradores, procedentes de Pernambuco, Bahia e Paraíba que se núcleo populacional de civilizados.

O certo é que, em 1712, o governador de Pernambuco se interessou ju sentido de que fosse iniciada a mineração no vale do Cariri. Decorrerar Luís Quaresma Dourado seguisse em busca da Missão Velha. A esse t -mor Jerônimo Mendes da Paz com o encargo de cobrar o quinto e est mineração. A notícia da cata ao ouro correu célere e, aos milhares, afli quem se pusesse a indagar sobre supostas minas e outros pontos e nã Mangabeira há ouro pra peste". Numerosos ourives e mineradores vier levantava com cesário de tapume. Tudo corria animadoramente quand sido suspensa a exploração nas minas de Cariri. A corte de Lisboa recl atendida, voltou-se contra o comércio do ouro. A fim de proverem suas deslocados para os labores da agricultura e da pecuária. A esse tempo Mangabeira, foi encontrada, sob frondoso juazeiro, a imagem de São V miraculoso. Foi construída a capela e, em torno dela, várias famílias fix povoação de Mangabeira, de que hoje há apenas vestígios, e surgiu a Desconhecem-se as datas precisas em que ocorreram esses fatos. É s: Joaquim de Figueiredo Arnaud era o capelão do povoado de São Vicer

Origem do Topônimo: Surgiu da própria mineração: "lavras" e do local

**Gentílico:** lavrense ou lavraense

### Formação Administrativa

Distrito criado com a denominação de São Vicente Ferrer de Lavras de 08-1813.

Elevado à categoria de vila com a denominação de São Vicente das La 1816, desmembrado de Icó. Sede na povoação de São Vicente Ferrer 08-01-1818.

Pelo ato provincial de 17-03-1872, é criado o distrito de São Francisco Lavras de Mangabeira.

Elevado à condição de cidade com a denominação São Vicente das La 1884.

Pelo ato de 27-07-1904, é criado o distrito de São José e anexado ao n de Mangabeira.

Em divisão administrativa referente ao ano de 1911, o município denon de 3 distritos: Lavras, São Francisco e São José.

Pelo decreto estadual nº 1156, de 04-12-1933, são criados os distritos município de Lavras.

Em divisão administrativa referente ao ano de 1933, o município é cons Riacho Fundo, São Francisco e São José.

Pelo decreto estadual nº 135, de 20-09-1935, o município de Lavras ad município de Baixo.

Em divisões territoriais datadas de 31-XII-1936 e 31-XII-1937, o municí Ouro Branco, Paiano, Riacho Fundo, São Francisco e São José.

Pelo decreto-lei estadual nº 448, de 20-12-1938, o distrito de São Fran distrito São José a denominar-se Mangabeiras e Paiano a denominar-s

No quadro fixado para vigorar no período de 1939-1943, o município de Lavras, Arrojado ex-Paiano, Mangabeiras ex-São José, Ouro Branco, F

Pelo decreto-lei estadual nº 1114, de 30-12-1943, o município de Lavra Mangabeira, o distrito de Riacho Fundo a denominar-se Iborepi, Rosári denominar-se Amaniutuba.

Em divisão territorial datada de 1-VII-1950, o município é constituído de Amaniutuba ex-Ouro Branco, Arrojado, Iborepi ex-Riacho Fundo, Mang

Pela lei estadual nº 6621, de 26-09-1963, desmembrado do município c

o distrito de Mangabeira. Elevado à categoria de município. Pela lei est desmembrado do município de Lavras da Mangabeira

o distrito de Amaniutuba. Elevado à categoria de município. Pela lei est desmembrado do município de Lavras da Mangabeira

Elevado à categoria de município. Pela lei estadual nº 6969, de 19-12- Lavras da Mangabeira

o distrito de Quitaiús. Elevado à categoria de município. Em divisão ten é constituído de 2 distritos: Lavras de Mangabeira e Iborepi.

Pela lei estadual nº 8339, de 14-12-1965, o município de Lavras de Ma  
de Amaniutuba, Arrojado, Mangabeira e Quitaiús, foram criados e não i

Em divisão territorial datada de 31-XII-1968, o município é constituído c  
Amaniutuba, Arrojado, Iborepi, Mangabeira e Quitaiús. Assim permane

Alterações toponímicas municipais

São Vicente das Lavras da Mangabeira para simplesmente Lavras alter  
Mangabeira alterado, pelo decreto-lei nº 1114, de 30-12-1943.

**Fonte:** IBGE

© 2013 IBGE - Instituto Brasileiro de Geografia e Estatística

## Ceará » Lavras da Mangabeira » censo agropecuário - 2006

Download em arquivo .CSV para Excel

### Censo Agropecuário 2006

Condição do produtor - Arrendatário - Feminino - Área dos estabelecimentos agropecuários	Não disponível Hectares
Condição do produtor - Arrendatário - Feminino - Número de estabelecimentos agropecuários	2 Unidades
Condição do produtor - Arrendatário - Masculino - Área dos estabelecimentos agropecuários	364 Hectares
Condição do produtor - Arrendatário - Masculino - Número de estabelecimentos agropecuários	85 Unidades
Condição do produtor - Arrendatário - Masculino e Feminino - Área dos estabelecimentos agropecuários	368 Hectares
Condição do produtor - Arrendatário - Masculino e Feminino - Número de estabelecimentos agropecuários	87 Unidades
Condição do produtor - Assentado sem titulação definitiva - Feminino - Área dos estabelecimentos agropecuários	Não disponível Hectares
Condição do produtor - Assentado sem titulação definitiva - Feminino - Número de estabelecimentos agropecuários	2 Unidades
Condição do produtor - Assentado sem titulação definitiva - Masculino - Área dos estabelecimentos agropecuários	152 Hectares
Condição do produtor - Assentado sem titulação definitiva - Masculino - Número de estabelecimentos agropecuários	24 Unidades
Condição do produtor - Assentado sem titulação definitiva - Masculino e Feminino - Área dos estabelecimentos agropecuários	163 Hectares
Condição do produtor - Assentado sem titulação definitiva - Masculino e Feminino - Número de estabelecimentos agropecuários	26 Unidades
Condição do produtor - Ocupante - Feminino - Área dos estabelecimentos agropecuários	16 Hectares
Condição do produtor - Ocupante - Feminino - Número de estabelecimentos agropecuários	3 Unidades
Condição do produtor - Ocupante - Masculino - Área dos estabelecimentos agropecuários	870 Hectares

**Censo Agropecuário 2006**

Condição do produtor - Ocupante - Masculino - Número de estabelecimentos agropecuários	84 Unidades
Condição do produtor - Ocupante - Masculino e Feminino - Área dos estabelecimentos agropecuários	886 Hectares
Condição do produtor - Ocupante - Masculino e Feminino - Número de estabelecimentos agropecuários	87 Unidades
Condição do produtor - Parceiro - Feminino - Área dos estabelecimentos agropecuários	Não disponível Hectares
Condição do produtor - Parceiro - Feminino - Número de estabelecimentos agropecuários	1 Unidades
Condição do produtor - Parceiro - Masculino - Área dos estabelecimentos agropecuários	1.044 Hectares
Condição do produtor - Parceiro - Masculino - Número de estabelecimentos agropecuários	112 Unidades
Condição do produtor - Parceiro - Masculino e Feminino - Área dos estabelecimentos agropecuários	1.045 Hectares
Condição do produtor - Parceiro - Masculino e Feminino - Número de estabelecimentos agropecuários	113 Unidades
Condição do produtor - Produtor sem área - Feminino - Área dos estabelecimentos agropecuários	- Hectares
Condição do produtor - Produtor sem área - Feminino - Número de estabelecimentos agropecuários	2 Unidades
Condição do produtor - Produtor sem área - Masculino - Área dos estabelecimentos agropecuários	- Hectares
Condição do produtor - Produtor sem área - Masculino - Número de estabelecimentos agropecuários	18 Unidades
Condição do produtor - Produtor sem área - Masculino e Feminino - Área dos estabelecimentos agropecuários	- Hectares
Condição do produtor - Produtor sem área - Masculino e Feminino - Número de estabelecimentos agropecuários	20 Unidades
Condição do produtor - Proprietário - Feminino - Área dos estabelecimentos agropecuários	5.800 Hectares
Condição do produtor - Proprietário - Feminino - Número de estabelecimentos agropecuários	156 Unidades
Condição do produtor - Proprietário - Masculino - Área dos estabelecimentos agropecuários	70.795 Hectares
Condição do produtor - Proprietário - Masculino - Número de estabelecimentos agropecuários	1.474 Unidades

**Censo Agropecuário 2006**

Condição do produtor - Proprietário - Masculino e Feminino - Área dos estabelecimentos agropecuários	76.595 Hectares
Condição do produtor - Proprietário - Masculino e Feminino - Número de estabelecimentos agropecuários	1.630 Unidades
Condição do produtor - Total - Feminino - Área dos estabelecimentos agropecuários	5.832 Hectares
Condição do produtor - Total - Feminino - Número de estabelecimentos agropecuários	166 Unidades
Condição do produtor - Total - Masculino - Área dos estabelecimentos agropecuários	73.226 Hectares
Condição do produtor - Total - Masculino - Número de estabelecimentos agropecuários	1.797 Unidades
Condição do produtor - Total - Masculino e Feminino - Área dos estabelecimentos agropecuários	79.058 Hectares
Condição do produtor - Total - Masculino e Feminino - Número de estabelecimentos agropecuários	1.963 Unidades
Condição legal do produtor - Condomínio, consórcio ou sociedade de pessoas - Área dos estabelecimentos agropecuários	1.967 Hectares
Condição legal do produtor - Condomínio, consórcio ou sociedade de pessoas - Número de estabelecimentos agropecuários	80 Unidades
Condição legal do produtor - Cooperativa - Área dos estabelecimentos agropecuários	- Hectares
Condição legal do produtor - Cooperativa - Número de estabelecimentos agropecuários	- Unidades
Condição legal do produtor - Governo (federal, estadual ou municipal) - Área dos estabelecimentos agropecuários	- Hectares
Condição legal do produtor - Governo (federal, estadual ou municipal) - Número de estabelecimentos agropecuários	- Unidades
Condição legal do produtor - Insituição de utilidade pública - Área dos estabelecimentos agropecuários	- Hectares
Condição legal do produtor - Insituição de utilidade pública - Número de estabelecimentos agropecuários	- Unidades
Condição legal do produtor - Outra condição - Área dos estabelecimentos agropecuários	1.284 Hectares
Condição legal do produtor - Outra condição - Número de estabelecimentos agropecuários	11 Unidades
Condição legal do produtor - Proprietário individual - Área dos estabelecimentos agropecuários	75.778 Hectares

**Censo Agropecuário 2006**

Condição legal do produtor - Proprietário individual - Número de estabelecimentos agropecuários	1.869 Unidades
Condição legal do produtor - Sociedade anônima ou por cotas de responsabilidade limitada - Área dos estabelecimentos agropecuários	29 Hectares
Condição legal do produtor - Sociedade anônima ou por cotas de responsabilidade limitada - Número de estabelecimentos agropecuários	3 Unidades
Espécie de efetivo - Asininos - Número de cabeças	808 Cabeças
Espécie de efetivo - Asininos - Número de estabelecimentos agropecuários	602 Unidades
Espécie de efetivo - Aves - Número de cabeças	44 Mil cabeças
Espécie de efetivo - Aves - Número de estabelecimentos agropecuários	1.425 Unidades
Espécie de efetivo - Bovinos - Número de cabeças	23.890 Cabeças
Espécie de efetivo - Bovinos - Número de estabelecimentos agropecuários	1.289 Unidades
Espécie de efetivo - Bubalinos - Número de cabeças	- Cabeças
Espécie de efetivo - Bubalinos - Número de estabelecimentos agropecuários	- Unidades
Espécie de efetivo - Caprinos - Número de cabeças	2.656 Cabeças
Espécie de efetivo - Caprinos - Número de estabelecimentos agropecuários	219 Unidades
Espécie de efetivo - Equinos - Número de cabeças	1.165 Cabeças
Espécie de efetivo - Equinos - Número de estabelecimentos agropecuários	656 Unidades
Espécie de efetivo - Muares - Número de cabeças	1.035 Cabeças
Espécie de efetivo - Muares - Número de estabelecimentos agropecuários	739 Unidades
Espécie de efetivo - Outras aves - Número de cabeças	1.787 Mil cabeças
Espécie de efetivo - Outras aves - Número de estabelecimentos agropecuários	172 Unidades
Espécie de efetivo - Ovinos - Número de cabeças	6.495 Cabeças
Espécie de efetivo - Ovinos - Número de estabelecimentos agropecuários	360 Unidades
Espécie de efetivo - Suínos - Número de cabeças	4.619 Cabeças



**Censo Agropecuário 2006**

Espécie de efetivo - Suínos - Número de estabelecimentos agropecuários	812 Unidades
Número de estabelecimentos agropecuários que produziram leite no ano	1.058 Unidades
Número de estabelecimentos agropecuários que produziram ovos de galinhas no ano	1.195 Unidades
Número de estabelecimentos agropecuários que venderam leite cru no ano	465 Unidades
Número de estabelecimentos agropecuários que venderam leite pasteurizado no ano	- Unidades
Número de estabelecimentos agropecuários que venderam ovos de galinhas no ano	322 Unidades
Número de estabelecimentos agropecuários que venderam ovos de galinhas para incubação no ano	5 Unidades
Pessoal ocupado em estabelecimentos agropecuários em 31/12 - Sexo - Homens	5.282 Pessoas
Pessoal ocupado em estabelecimentos agropecuários em 31/12 - Sexo - Mulheres	1.850 Pessoas
Pessoal ocupado em estabelecimentos agropecuários em 31/12 com 14 anos e mais de idade - Sexo - Homens	4.962 Pessoas
Pessoal ocupado em estabelecimentos agropecuários em 31/12 com 14 anos e mais de idade - Sexo - Mulheres	1.590 Pessoas
Potência dos tratores - De 100 cv e mais - Número de estabelecimentos agropecuários com tratores	12 Unidades
Potência dos tratores - De 100 cv e mais - Número de tratores existentes nos estabelecimentos agropecuários	14 Unidades
Potência dos tratores - Menos de 100 cv - Número de estabelecimentos agropecuários com tratores	16 Unidades
Potência dos tratores - Menos de 100 cv - Número de tratores existentes nos estabelecimentos agropecuários	19 Unidades
Potência dos tratores - Total - Número de estabelecimentos agropecuários com tratores	28 Unidades
Potência dos tratores - Total - Número de tratores existentes nos estabelecimentos agropecuários	33 Unidades
Produtos da lavoura permanente - Banana - Número de estabelecimentos agropecuários com mais de 50 pés existentes em 31/12	130 Unidades
Produtos da lavoura permanente - Banana - Quantidade produzida nos estabelecimentos agropecuários com mais de 50 pés existentes em 31/12	858 Toneladas

**Censo Agropecuário 2006**

Produtos da lavoura permanente - Banana - Valor da produção dos estabelecimentos agropecuários com mais de 50 pés existentes em 31/12	511 Mil Reais
Produtos da lavoura permanente - Café arábica em grão (verde) - Número de estabelecimentos agropecuários com mais de 50 pés existentes em 31/12	- Unidades
Produtos da lavoura permanente - Café arábica em grão (verde) - Quantidade produzida nos estabelecimentos agropecuários com mais de 50 pés existentes em 31/12	- Toneladas
Produtos da lavoura permanente - Café arábica em grão (verde) - Valor da produção dos estabelecimentos agropecuários com mais de 50 pés existentes em 31/12	- Mil Reais
Produtos da lavoura permanente - Café canephora (robusta, conilon) em grão (verde) - Número de estabelecimentos agropecuários com mais de 50 pés existentes em 31/12	- Unidades
Produtos da lavoura permanente - Café canephora (robusta, conilon) em grão (verde) - Quantidade produzida nos estabelecimentos agropecuários com mais de 50 pés existentes em 31/12	- Toneladas
Produtos da lavoura permanente - Café canephora (robusta, conilon) em grão (verde) - Valor da produção dos estabelecimentos agropecuários com mais de 50 pés existentes em 31/12	- Mil Reais
Produtos da lavoura permanente - Laranja - Quantidade produzida nos estabelecimentos agropecuários com mais de 50 pés existentes em 31/12	Não disponível Toneladas
Produtos da lavoura permanente - Laranja - Valor da produção dos estabelecimentos agropecuários com mais de 50 pés existentes em 31/12	Não disponível Mil Reais
Produtos da lavoura permanente -Laranja - Número de estabelecimentos agropecuários com mais de 50 pés existentes em 31/12	1 Unidades
Produtos da lavoura temporária - Cana-de-açúcar - Número de estabelecimentos agropecuários	58 Unidades
Produtos da lavoura temporária - Cana-de-açúcar - Quantidade produzida	1.229 Toneladas
Produtos da lavoura temporária - Cana-de-açúcar - Valor da produção	303 Mil Reais
Produtos da lavoura temporária - Feijão de cor em grão - Número de estabelecimentos agropecuários	133 Unidades
Produtos da lavoura temporária - Feijão de cor em grão - Quantidade produzida	34 Toneladas
Produtos da lavoura temporária - Feijão de cor em grão - Valor da produção	36 Mil Reais
Produtos da lavoura temporária - Feijão fradinho em grão - Número de estabelecimentos agropecuários	1.235 Unidades
Produtos da lavoura temporária - Feijão fradinho em grão - Quantidade produzida	1.278 Toneladas

**Censo Agropecuário 2006**

Produtos da lavoura temporária - Feijão fradinho em grão - Valor da produção	1.227 Mil Reais
Produtos da lavoura temporária - Mandioca (aipim, macaxeira) - Número de estabelecimentos agropecuários	3 Unidades
Produtos da lavoura temporária - Mandioca (aipim, macaxeira) - Quantidade produzida	2 Toneladas
Produtos da lavoura temporária - Mandioca (aipim, macaxeira) - Valor da produção	1 Mil Reais
Produtos da lavoura temporária - Milho em grão - Número de estabelecimentos agropecuários	1.549 Unidades
Produtos da lavoura temporária - Milho em grão - Quantidade produzida	12.332 Toneladas
Produtos da lavoura temporária - Milho em grão - Valor da produção	4.028 Mil Reais
Produtos da lavoura temporária - Soja em grão - Número de estabelecimentos agropecuários	- Unidades
Produtos da lavoura temporária - Soja em grão - Quantidade produzida	- Toneladas
Produtos da lavoura temporária - Soja em grão - Valor da produção	- Mil Reais
Produtos da lavoura temporária - Trigo em grão - Número de estabelecimentos agropecuários	- Unidades
Produtos da lavoura temporária - Trigo em grão - Quantidade produzida	- Toneladas
Produtos da lavoura temporária - Trigo em grão - Valor da produção	- Mil Reais
Quantidade produzida de leite de vaca cru beneficiado no ano nos estabelecimentos agropecuários	477 Mil litros
Quantidade produzida de leite de vaca no ano nos estabelecimentos agropecuários	5.191 Mil litros
Quantidade produzida de ovos de galinhas no ano nos estabelecimentos agropecuários	97 Mil dúzias
Quantidade vendida de ovos de galinhas no ano nos estabelecimentos agropecuários	35 Mil dúzias
Quantidade vendida de ovos de galinhas para incubação no ano nos estabelecimentos agropecuários	1 Mil dúzias
Quantidade vendida no ano de leite de vaca cru nos estabelecimentos agropecuários	3.931 Mil litros
Quantidade vendida no ano de leite de vaca pasteurizado nos estabelecimentos agropecuários	- Mil litros

**Censo Agropecuário 2006**

Sistema de preparo do solo - Cultivo convencional (aração mais gradagem) ou gradagem profunda - Número de estabelecimentos agropecuários	813 Unidades
Sistema de preparo do solo - Cultivo mínimo (só gradagem) - Número de estabelecimentos agropecuários	576 Unidades
Sistema de preparo do solo - Plantio direto na palha - Número de estabelecimentos agropecuários	19 Unidades
Utilização das terras - Construções, benfeitorias ou caminhos - Área dos estabelecimentos agropecuários	641 Hectares
Utilização das terras - Construções, benfeitorias ou caminhos - Número de estabelecimentos agropecuários	815 Unidades
Utilização das terras - Lavouras - área para cultivo de flores (inclusive hidroponia e plasticultura), viveiros de mudas, estufas de plantas e casas de vegetação - Número de estabelecimentos agropecuários	5 Unidades
Utilização das terras - Lavouras - área para cultivo de flores (inclusive hidroponia e plasticultura), viveiros de mudas, estufas de plantas e casas de vegetação - Área dos estabelecimentos agropecuários	7 Hectares
Utilização das terras - Lavouras - área plantada com forrageiras para corte - Área dos estabelecimentos agropecuários	1.184 Hectares
Utilização das terras - Lavouras - área plantada com forrageiras para corte - Número de estabelecimentos agropecuários	458 Unidades
Utilização das terras - Lavouras - permanentes - Área dos estabelecimentos agropecuários	502 Hectares
Utilização das terras - Lavouras - permanentes - Número de estabelecimentos agropecuários	280 Unidades
Utilização das terras - Lavouras - temporárias - Área dos estabelecimentos agropecuários	6.488 Hectares
Utilização das terras - Lavouras - temporárias - Número de estabelecimentos agropecuários	1.664 Unidades
Utilização das terras - Matas e/ou florestas - florestas plantadas com essências florestais - Área dos estabelecimentos agropecuários	- Hectares
Utilização das terras - Matas e/ou florestas - florestas plantadas com essências florestais - Número de estabelecimentos agropecuários	- Unidades
Utilização das terras - Matas e/ou florestas - naturais (exclusive área de preservação permanente e as em sistemas agroflorestais) - Área dos estabelecimentos agropecuários	18.307 Hectares
Utilização das terras - Matas e/ou florestas - naturais (exclusive área de preservação permanente e as em sistemas agroflorestais) - Número de estabelecimentos agropecuários	728 Unidades

**Censo Agropecuário 2006**

Utilização das terras - Matas e/ou florestas - naturais destinadas à preservação permanente ou reserva legal - Área dos estabelecimentos agropecuários	2.757 Hectares
Utilização das terras - Matas e/ou florestas - naturais destinadas à preservação permanente ou reserva legal - Número de estabelecimentos agropecuários	79 Unidades
Utilização das terras - Pastagens - naturais - Área dos estabelecimentos agropecuários	29.656 Hectares
Utilização das terras - Pastagens - naturais - Número de estabelecimentos agropecuários	1.152 Unidades
Utilização das terras - Pastagens - plantadas degradadas - Área dos estabelecimentos agropecuários	1.047 Hectares
Utilização das terras - Pastagens - plantadas degradadas - Número de estabelecimentos agropecuários	113 Unidades
Utilização das terras - Pastagens - plantadas em boas condições - Área dos estabelecimentos agropecuários	4.008 Hectares
Utilização das terras - Pastagens - plantadas em boas condições - Número de estabelecimentos agropecuários	361 Unidades
Utilização das terras - Sistemas agroflorestais - área cultivada com espécies florestais também usada para lavouras e pastejo por animais - Área dos estabelecimentos agropecuários	9.112 Hectares
Utilização das terras - Sistemas agroflorestais - área cultivada com espécies florestais também usada para lavouras e pastejo por animais - Número de estabelecimentos agropecuários	265 Unidades
Utilização das terras - Tanques, lagos, açudes e/ou área de águas públicas para exploração da aquicultura - Área dos estabelecimentos agropecuários	965 Hectares
Utilização das terras - Tanques, lagos, açudes e/ou área de águas públicas para exploração da aquicultura - Número de estabelecimentos agropecuários	231 Unidades
Utilização das terras - Terras degradadas (erodidas, desertificadas, salinizadas, etc.) - Área dos estabelecimentos agropecuários	491 hectares
Utilização das terras - Terras degradadas (erodidas, desertificadas, salinizadas, etc.) - Número de estabelecimentos agropecuários	57 Unidades
Utilização das terras - Terras inaproveitáveis para agricultura ou pecuária (pântanos, areais, pedreiras, etc.) - Área dos estabelecimentos agropecuários	3.894 Hectares
Utilização das terras - Terras inaproveitáveis para agricultura ou pecuária (pântanos, areais, pedreiras, etc.) - Número de estabelecimentos agropecuários	273 Unidades
Vacas ordenhadas no ano nos estabelecimentos agropecuários	4.903 Cabeças

**Censo Agropecuário 2006**

Valor da produção de leite de vaca no ano nos estabelecimentos agropecuários	2.534 Mil Reais
Valor da produção dos ovos de galinhas no ano nos estabelecimentos agropecuários	242 Mil Reais
Valor da venda dos ovos de galinhas no ano nos estabelecimentos agropecuários	91 Mil Reais
Valor da venda dos ovos de galinhas para incubação no ano nos estabelecimentos agropecuários	2 Mil Reais
Valor da venda no ano de leite de vaca cru nos estabelecimentos agropecuários	1.894 Mil Reais
Valor da venda no ano de leite de vaca pasteurizado nos estabelecimentos agropecuários	- Mil Reais

Fonte: Censo Agropecuário 2006. NOTA: Os dados com menos de 3 (três) informantes estão desidentificados, apresentando a expressão **Não disponível**, a fim de evitar a individualização da informação.

© 2013 IBGE - Instituto Brasileiro de Geografia e Estatística

## Ceará » Lavras da Mangabeira » censo demográfico 2010: sinopse

Download em arquivo .CSV para Excel

### Censo Demográfico 2010: Sinopse

Domicílios coletivos	9 domicílios
Domicílios coletivos com morador	6 domicílios
Domicílios coletivos sem morador	3 domicílios
Domicílios particulares não ocupados	2.185 domicílios
Domicílios particulares não ocupados de uso ocasional	367 domicílios
Domicílios particulares não ocupados vagos	1.818 domicílios
Domicílios particulares ocupados	8.660 domicílios
Domicílios particulares ocupados com entrevista realizada	8.660 domicílios
Domicílios particulares ocupados sem entrevista realizada	- domicílios
Domicílios recenseados	10.854 domicílios
Homens	15.568 homens
Homens de 1 a 4 anos de idade	941 homens
Homens de 10 a 14 anos de idade	1.605 homens
Homens de 100 anos ou mais de idade	2 homens
Homens de 15 a 19 anos de idade	1.633 homens
Homens de 20 a 24 anos de idade	1.346 homens
Homens de 25 a 29 anos de idade	1.188 homens
Homens de 30 a 34 anos de idade	1.094 homens
Homens de 35 a 39 anos de idade	930 homens

**Censo Demográfico 2010: Sinopse**

Homens de 40 a 44 anos de idade	913 homens
Homens de 45 a 49 anos de idade	852 homens
Homens de 5 a 9 anos de idade	1.359 homens
Homens de 50 a 54 anos de idade	735 homens
Homens de 55 a 59 anos de idade	675 homens
Homens de 60 a 64 anos de idade	565 homens
Homens de 65 a 69 anos de idade	451 homens
Homens de 70 a 74 anos de idade	436 homens
Homens de 75 a 79 anos de idade	263 homens
Homens de 80 a 84 anos de idade	195 homens
Homens de 85 a 89 anos de idade	137 homens
Homens de 90 a 94 anos de idade	42 homens
Homens de 95 a 99 anos de idade	13 homens
Homens de menos de 1 ano de idade	193 homens
Homens na área rural	6.734 homens
Homens na área urbana	8.834 homens
Média de moradores em domicílios particulares ocupados	3,59 moradores
Mulheres	15.522 mulheres
Mulheres de 1 a 4 anos de idade	810 mulheres
Mulheres de 10 a 14 anos de idade	1.518 mulheres
Mulheres de 100 anos ou mais de idade	5 mulheres
Mulheres de 15 a 19 anos de idade	1.504 mulheres
Mulheres de 20 a 24 anos de idade	1.346 mulheres



**Censo Demográfico 2010: Sinopse**

Mulheres de 25 a 29 anos de idade	1.159 mulheres
Mulheres de 30 a 34 anos de idade	1.088 mulheres
Mulheres de 35 a 39 anos de idade	909 mulheres
Mulheres de 40 a 44 anos de idade	959 mulheres
Mulheres de 45 a 49 anos de idade	818 mulheres
Mulheres de 5 a 9 anos de idade	1.271 mulheres
Mulheres de 50 a 54 anos de idade	788 mulheres
Mulheres de 55 a 59 anos de idade	700 mulheres
Mulheres de 60 a 64 anos de idade	674 mulheres
Mulheres de 65 a 69 anos de idade	518 mulheres
Mulheres de 70 a 74 anos de idade	511 mulheres
Mulheres de 75 a 79 anos de idade	318 mulheres
Mulheres de 80 a 84 anos de idade	227 mulheres
Mulheres de 85 a 89 anos de idade	147 mulheres
Mulheres de 90 a 94 anos de idade	43 mulheres
Mulheres de 95 a 99 anos de idade	13 mulheres
Mulheres de menos de 1 ano de idade	196 mulheres
Mulheres na área rural	6.224 mulheres
Mulheres na área urbana	9.298 mulheres
População residente	31.090 pessoas
População residente rural	12.958 pessoas
População residente urbana	18.132 pessoas

Fonte: IBGE, Censo Demográfico 2010.

[Clique aqui para obter as informações do Censo Demográfico 2010.](#)

© 2013 IBGE - Instituto Brasileiro de Geografia e Estatística

## Ceará » Lavras da Mangabeira » ensino - matrículas, docentes e rede escolar - 2012

Download em arquivo .CSV para Excel

### Ensino - Matrículas, Docentes e Rede Escolar 2012

Docentes - Ensino fundamental - 2012 (1)	276 Docentes
Docentes - Ensino fundamental - escola privada - 2012 (1)	37 Docentes
Docentes - Ensino fundamental - escola pública estadual - 2012 (1)	17 Docentes
Docentes - Ensino fundamental - escola pública federal - 2012 (1)	Não existente Docentes
Docentes - Ensino fundamental - escola pública municipal - 2012 (1)	222 Docentes
Docentes - Ensino médio - 2012 (1)	70 Docentes
Docentes - Ensino médio - escola privada - 2012 (1)	0 Docentes
Docentes - Ensino médio - escola pública estadual - 2012 (1)	70 Docentes
Docentes - Ensino médio - escola pública federal - 2012 (1)	Não existente Docentes
Docentes - Ensino médio - escola pública municipal - 2012 (1)	0 Docentes
Docentes - Ensino pré-escolar - 2012 (1)	62 Docentes
Docentes - Ensino pré-escolar - escola privada - 2012 (1)	8 Docentes
Docentes - Ensino pré-escolar - escola pública estadual - 2012 (1)	0 Docentes
Docentes - Ensino pré-escolar - escola pública federal - 2012 (1)	Não existente Docentes
Docentes - Ensino pré-escolar - escola pública municipal - 2012 (1)	54 Docentes
Escolas - Ensino fundamental - 2012 (1)	29 Escolas
Escolas - Ensino fundamental - escola privada - 2012 (1)	3 Escolas
Escolas - Ensino fundamental - escola pública estadual - 2012 (1)	2 Escolas

**Ensino - Matrículas, Docentes e Rede Escolar 2012**

Escolas - Ensino fundamental - escola pública federal - 2012 (1)	Não existente Escolas
Escolas - Ensino fundamental - escola pública municipal - 2012 (1)	24 Escolas
Escolas - Ensino médio - 2012 (1)	3 Escolas
Escolas - Ensino médio - escola privada - 2012 (1)	0 Escolas
Escolas - Ensino médio - escola pública estadual - 2012 (1)	3 Escolas
Escolas - Ensino médio - escola pública federal - 2012 (1)	Não existente Escolas
Escolas - Ensino médio - escola pública municipal - 2012 (1)	0 Escolas
Escolas - Ensino pré-escolar - 2012 (1)	35 Escolas
Escolas - Ensino pré-escolar - escola privada - 2012 (1)	3 Escolas
Escolas - Ensino pré-escolar - escola pública estadual - 2012 (1)	0 Escolas
Escolas - Ensino pré-escolar - escola pública federal - 2012 (1)	Não existente Escolas
Escolas - Ensino pré-escolar - escola pública municipal - 2012 (1)	32 Escolas
Matrícula - Ensino fundamental - 2012 (1)	4.973 Matrículas
Matrícula - Ensino fundamental - escola privada - 2012 (1)	370 Matrículas
Matrícula - Ensino fundamental - escola pública estadual - 2012 (1)	167 Matrículas
Matrícula - Ensino fundamental - escola pública federal - 2012 (1)	Não existente Matrículas
Matrícula - Ensino fundamental - escola pública municipal - 2012 (1)	4.436 Matrículas
Matrícula - Ensino médio - 2012 (1)	1.159 Matrículas
Matrícula - Ensino médio - escola privada - 2012 (1)	0 Matrículas
Matrícula - Ensino médio - escola pública estadual - 2012 (1)	1.159 Matrículas
Matrícula - Ensino médio - escola pública federal - 2012 (1)	Não existente Matrículas
Matrícula - Ensino médio - escola pública municipal - 2012 (1)	0 Matrículas
Matrícula - Ensino pré-escolar - 2012 (1)	798 Matrículas

**Ensino - Matrículas, Docentes e Rede Escolar 2012**

Matrícula - Ensino pré-escolar - escola privada - 2012 (1)	110 Matrículas
Matrícula - Ensino pré-escolar - escola pública estadual - 2012 (1)	0 Matrículas
Matrícula - Ensino pré-escolar - escola pública federal - 2012 (1)	Não existente Matrículas
Matrícula - Ensino pré-escolar - escola pública municipal - 2012 (1)	688 Matrículas

Fonte: (1)Ministério da Educação, Instituto Nacional de Estudos e Pesquisas Educacionais - INEP - Censo Educacional 2012. NOTA: Atribui-se zeros aos valores dos municípios onde não há ocorrência da variável.

© 2013 IBGE - Instituto Brasileiro de Geografia e Estatística

## Ceará » Lavras da Mangabeira » estatísticas do cadastro central de empresas - 2011

Download em arquivo .CSV para Excel

### Estatísticas do Cadastro Central de Empresas 2011

Número de empresas atuantes	416 Unidades
Número de unidades locais	421 Unidades
Pessoal ocupado assalariado	1.479 Pessoas
Pessoal ocupado total	2.162 Pessoas
Salário médio mensal	1,8 Salários mínimos
Salários e outras remunerações	18.938 Mil Reais

Fonte: IBGE, Cadastro Central de Empresas 2011. Rio de Janeiro: IBGE, 2013. NOTA 1: Atribui-se zeros aos valores dos municípios onde não há ocorrência da variável ou onde, por arredondamento, os totais não atingem a unidade de medida. NOTA 2: Os dados com menos de 3(três) informantes estão desidentificados, apresentando a expressão **Não disponível**, a fim de evitar a individualização da informação.

© 2013 IBGE - Instituto Brasileiro de Geografia e Estatística

## Ceará » Lavras da Mangabeira » estatísticas do registro civil - 2011

Download em arquivo .CSV para Excel

### Estatísticas do Registro Civil 2011

Casamentos - registrados no ano - lugar do registro	141 casamentos
Divórcios - concedidos no ano - em 1ª instância - sem recursos - lugar da ação do processo	33 divórcios
Divórcios por escritura pública - tabelionatos de notas	5 divórcios
Nascidos vivos - registrados - lugar do registro	389 pessoas
Nascidos vivos - registrados - por lugar de residência da mãe	385 pessoas
Nascidos vivos - ocorridos no ano - por lugar de residência da mãe	374 pessoas
Nascidos vivos em hospital - ocorridos no ano - por lugar de residência da mãe	374 pessoas
Óbitos - ocorridos no ano - lugar de residência do falecido	212 pessoas
Óbitos - ocorridos no ano - lugar do registro	209 pessoas
Óbitos - ocorridos no ano - menores de 1 ano - lugar de residência do falecido	3 pessoas
Óbitos em hospital - ocorridos no ano - lugar do registro	85 pessoas
Óbitos fetais - ocorridos e registrados no ano - lugar de residência da mãe	1 pessoas
Separações judiciais - concedidas no ano - em 1ª instância - sem recursos - lugar da ação do processo	- separações
Separações por escritura pública - tabelionatos de notas	- separações

Fonte: IBGE, Estatística do Registro Civil de 2011. Rio de Janeiro: IBGE, 2012. NOTA 1: Atribui-se zeros aos valores dos municípios onde não há ocorrência da variável. NOTA 2: Nos totais das Unidades da Federação e Brasil, não foram incluídas as informações das variáveis de **Sem especificações, Ignorados e Estrangeiros**.

© 2013 IBGE - Instituto Brasileiro de Geografia e Estatística

## Ceará » Lavras da Mangabeira » estimativa da população - 2013

---

Download em arquivo .CSV para Excel

### Estimativa da População 2013

População estimada	31.435 pessoas
--------------------	----------------

---

Fonte: IBGE, Diretoria de Pesquisas, Coordenação de População e Indicadores Sociais. NOTA 1: Estimativas da população residente com data de referência 1º de julho de 2013. NOTA 2: A população estimada para o município de Jacareacanga (PA) é em decorrência de decisão judicial.

© 2013 IBGE - Instituto Brasileiro de Geografia e Estatística



## Ceará » Lavras da Mangabeira » extração vegetal e silvicultura - 2011

Download em arquivo .CSV para Excel

### Extração Vegetal e Silvicultura 2011

Aromáticos, medicinais, tóxicos e corantes - ipecacuanha ou poaia - raiz - quantidade produzida	- tonelada
Aromáticos, medicinais, tóxicos e corantes - ipecacuanha ou poaia - raiz - valor da produção	- mil reais
Aromáticos, medicinais, tóxicos e corantes - jaborandi - folha - quantidade produzida	- tonelada
Aromáticos, medicinais, tóxicos e corantes - jaborandi - folha - valor da produção	- mil reais
Aromáticos, medicinais, tóxicos e corantes - outros - quantidade produzida	- tonelada
Aromáticos, medicinais, tóxicos e corantes - outros - valor da produção	- mil reais
Aromáticos, medicinais, tóxicos e corantes - urucum - semente - quantidade produzida	- tonelada
Aromáticos, medicinais, tóxicos e corantes - urucum - semente - valor da produção	- mil reais
Borrachas - caucho - quantidade produzida	- tonelada
Borrachas - caucho - valor da produção	- mil reais
Borrachas - hévea - látex coagulado - quantidade produzida	- tonelada
Borrachas - hévea - látex coagulado - valor da produção	- mil reais
Borrachas - hévea - látex líquido - quantidade produzida	- tonelada
Borrachas - hévea - látex líquido - valor da produção	- mil reais
Ceras - carnauba - cera - quantidade produzida	7 tonelada
Ceras - carnauba - cera - valor da produção	46 mil reais
Ceras - carnauba - pó - quantidade produzida	- tonelada

**Extração Vegetal e Silvicultura 2011**

Ceras - carnauba - pó - valor da produção	- mil reais
Ceras - outras - quantidade produzida	- tonelada
Ceras - outras - valor da produção	- mil reais
Fibras - buriti - quantidade produzida	- tonelada
Fibras - buriti - valor da produção	- mil reais
Fibras - carnauba - quantidade produzida	106 tonelada
Fibras - carnauba - valor da produção	101 mil reais
Fibras - outras fibras - quantidade produzida	- tonelada
Fibras - outras fibras - valor da produção	- mil reais
Fibras - piaçava - quantidade produzida	- tonelada
Fibras - piaçava - valor da produção	- mil reais
Gomas não elásticas - balata - quantidade produzida	- tonelada
Gomas não elásticas - balata - valor da produção	- mil reais
Gomas não elásticas - maçaranduba - quantidade produzida	- tonelada
Gomas não elásticas - maçaranduba - valor da produção	- mil reais
Gomas não elásticas - sorva - quantidade produzida	- tonelada
Gomas não elásticas - sorva - valor da produção	- mil reais
Madeiras - carvão vegetal - quantidade produzida	7 tonelada
Madeiras - carvão vegetal - valor da produção	5 mil reais
Madeiras - lenha - quantidade produzida	45.371 metro cúbico
Madeiras - lenha - valor da produção	391 mil reais
Madeiras - madeira em tora - quantidade produzida	- metro cúbico
Madeiras - madeira em tora - valor da produção	- mil reais

**Extração Vegetal e Silvicultura 2011**

Oleaginosos - babaçu - amêndoa - quantidade produzida	- tonelada
Oleaginosos - babaçu - amêndoa - valor da produção	- mil reais
Oleaginosos - copaíba - óleo - quantidade produzida	- tonelada
Oleaginosos - copaíba - óleo - valor da produção	- mil reais
Oleaginosos - cumaru - amêndoa - quantidade produzida	- tonelada
Oleaginosos - cumaru - amêndoa - valor da produção	- mil reais
Oleaginosos - licuri - coquilho - quantidade produzida	- tonelada
Oleaginosos - licuri - coquilho - valor da produção	- mil reais
Oleaginosos - oiticica - semente - quantidade produzida	- tonelada
Oleaginosos - oiticica - semente - valor da produção	- mil reais
Oleaginosos - outros oleaginosos - quantidade produzida	- tonelada
Oleaginosos - outros oleaginosos - valor da produção	- mil reais
Oleaginosos - pequi - amêndoa - quantidade produzida	- tonelada
Oleaginosos - pequi - amêndoa - valor da produção	- mil reais
Oleaginosos - tucum - amêndoa - quantidade produzida	- tonelada
Oleaginosos - tucum - amêndoa - valor da produção	- mil reais
Pinheiro Brasileiro Nativo - madeira em tora - quantidade produzida	- metro cúbico
Pinheiro Brasileiro Nativo - árvores abatidas - quantidade produzida	- mil árvores
Pinheiro Brasileiro Nativo - árvores abatidas - valor da produção	- mil reais
Pinheiro Brasileiro Nativo - madeira em tora - valor da produção	- mil reais
Pinheiro Brasileiro Nativo - nó-de-pinho - quantidade produzida	- metro cúbico
Pinheiro Brasileiro Nativo - nó-de-pinho - valor da produção	- mil reais
Produtos Alimentícios - açaí - fruto - quantidade produzida	- tonelada

**Extração Vegetal e Silvicultura 2011**

Produtos Alimentícios - castanha de cajú - quantidade produzida	- tonelada
Produtos Alimentícios - castanha-do-pará - quantidade produzida	- tonelada
Produtos Alimentícios - erva-mate cancheada - quantidade produzida	- tonelada
Produtos Alimentícios - mangaba - fruto - quantidade produzida	- tonelada
Produtos Alimentícios - palmito - quantidade produzida	- tonelada
Produtos Alimentícios - pinhão - quantidade produzida	- tonelada
Produtos Alimentícios - umbu - fruto - quantidade produzida	- tonelada
Produtos Alimentícios - açaí - fruto - valor da produção	- mil reais
Produtos Alimentícios - castanha de cajú - valor da produção	- mil reais
Produtos Alimentícios - castanha-do-pará - valor da produção	- mil reais
Produtos Alimentícios - erva-mate cancheada - valor da produção	- mil reais
Produtos Alimentícios - mangaba - fruto - valor da produção	- mil reais
Produtos Alimentícios - outros - quantidade produzida	- tonelada
Produtos Alimentícios - outros - valor da produção	- mil Reais
Produtos Alimentícios - palmito - valor da produção	- mil reais
Produtos Alimentícios - pinhão - valor da produção	- mil reais
Produtos Alimentícios - umbu - fruto - valor da produção	- mil reais
Produtos da Silvicultura - acácia-negra - casca - quantidade produzida	- tonelada
Produtos da Silvicultura - acácia-negra - casca - valor da produção	- mil reais
Produtos da Silvicultura - carvão vegetal - quantidade produzida	- tonelada
Produtos da Silvicultura - carvão vegetal - valor da produção	- mil reais
Produtos da Silvicultura - eucalipto - folha - quantidade produzida	- tonelada
Produtos da Silvicultura - eucalipto - folha - valor da produção	- mil reais

**Extração Vegetal e Silvicultura 2011**

Produtos da Silvicultura - lenha - quantidade produzida	- metro cúbico
Produtos da Silvicultura - lenha - valor da produção	- mil reais
Produtos da Silvicultura - madeira em tora - quantidade produzida	- metro cúbico
Produtos da Silvicultura - madeira em tora - valor da produção	- mil reais
Produtos da Silvicultura - madeira em tora para outras finalidades - quantidade produzida	- metro cúbico
Produtos da Silvicultura - madeira em tora para outras finalidades - valor da produção	- mil reais
Produtos da Silvicultura - madeira em tora para papel e celulose - quantidade produzida	- metro cúbico
Produtos da Silvicultura - madeira em tora para papel e celulose - valor da produção	- mil reais
Produtos da Silvicultura - resina - quantidade produzida	- tonelada
Produtos da Silvicultura - resina - valor da produção	- mil reais
Tanantes - angico - casca - quantidade produzida	- tonelada
Tanantes - angico - casca - valor da produção	- mil reais
Tanantes - barbatimão - casca - quantidade produzida	- tonelada
Tanantes - barbatimão - casca - valor da produção	- mil reais
Tanantes - outros tanantes - quantidade produzida	- tonelada
Tanantes - outros tanantes - valor da produção	- mil reais

Fonte: IBGE, Produção da Extração Vegetal e da Silvicultura 2011. Rio de Janeiro: IBGE, 2012. NOTA 1: Atribui-se zeros aos valores dos municípios onde, por arredondamento, os totais não atingem a unidade de medida. NOTA 2: Atribui-se a expressão dado **não existente** onde não há ocorrência da variável no município. NOTA 3: Não foi realizado levantamento para a variável "valor da produção" para os produtos, Pinheiro Brasileiro Nativo - (ávores abatidas) e Pinheiro Brasileiro Nativo - (madeira em tora).

© 2013 IBGE - Instituto Brasileiro de Geografia e Estatística

## Ceará » Lavras da Mangabeira » finanças públicas - 2009

Download em arquivo .CSV para Excel

### Finanças Públicas 2009

Despesas orçamentárias empenhadas	30.535.364,63 Reais
Despesas orçamentárias empenhadas - Capital	3.392.148,34 Reais
Despesas orçamentárias empenhadas - Correntes	27.143.216,29 Reais
Despesas orçamentárias empenhadas - Investimentos	3.353.866,23 Reais
Despesas orçamentárias empenhadas - Obras e Instalações	2.691.037,56 Reais
Despesas orçamentárias empenhadas - Outras Despesas Correntes	13.157.074,22 Reais
Despesas orçamentárias empenhadas - Pessoal e Encargos Sociais	13.986.142,07 Reais
Receitas orçamentárias realizadas	28.275.151,67 Reais
Receitas orçamentárias realizadas - Capital	2.085.471,08 Reais
Receitas orçamentárias realizadas - Contribuição	3.825,20 Reais
Receitas orçamentárias realizadas - Correntes	28.660.163,57 Reais
Receitas orçamentárias realizadas - Dívida Ativa	11.953,16 Reais
Receitas orçamentárias realizadas - Imposto sobre a Propriedade Predial e Territorial - IPTU	11.879,96 Reais
Receitas orçamentárias realizadas - Imposto Sobre Serviços - ISS	255.695,02 Reais
Receitas orçamentárias realizadas - Imposto sobre Transmissão-Intervivos - ITBI	2.357,68 Reais
Receitas orçamentárias realizadas - Outras Receitas Correntes	90.658,09 Reais
Receitas orçamentárias realizadas - Patrimonial	115.376,28 Reais
Receitas orçamentárias realizadas - Taxas	18.136,36 Reais

**Finanças Públicas 2009**

Receitas orçamentárias realizadas - Transferência de Capital	2.023.609,41 Reais
Receitas orçamentárias realizadas - Transferência Intergovernamental da União	17.231.611,91 Reais
Receitas orçamentárias realizadas - Transferência Intergovernamental do Estado	1.404.542,88 Reais
Receitas orçamentárias realizadas - Transferências Correntes	27.790.293,98 Reais
Receitas orçamentárias realizadas - Tributárias	631.307,03 Reais
Valor do Fundo de Participação dos Municípios - FPM	12.176.787,95 Reais
Valor do Imposto sobre Operações Financeiras - IOF - OURO - repassado aos Municípios	0,00 Reais
Valor do Imposto Territorial Rural - ITR	5.006,93 Reais

Fontes: Ministério da Fazenda, Secretaria do Tesouro Nacional, Registros Administrativos 2009. NOTA 1: Os totais de Brasil e Unidades da Federação são a soma dos valores dos municípios. NOTA 2: Atribui-se a expressão dado **não informado** às variáveis onde os valores dos municípios não foram informados. NOTA 3: Atribui-se zeros aos valores dos municípios onde não há ocorrência da variável.

© 2013 IBGE - Instituto Brasileiro de Geografia e Estatística

## Ceará » Lavras da Mangabeira » frota - 2012

---

Download em arquivo .CSV para Excel

Frota 2012	
Automóvel - Tipo de Veículo	879 automóveis
Caminhão - Tipo de Veículo	94 caminhões
Caminhão trator - Tipo de Veículo	9 caminhões Trator
Caminhonete - Tipo de Veículo	198 caminhonetes
Camioneta - Tipo de Veículo	32 camionetas
Micro-ônibus - Tipo de Veículo	20 micro-ônibus
Motocicleta - Tipo de Veículo	2.740 motocicletas
Motoneta - Tipo de Veículo	165 motonetas
Ônibus - Tipo de Veículo	19 ônibus
Outros - Tipo de Veículo	17 veículos
Total de Veículos	4.178 veículos
Trator de rodas - Tipo de Veículo	0 tratores de rodas
Utilitário - Tipo de Veículo	5 utilitários

Fonte: Ministério das Cidades, Departamento Nacional de Trânsito - DENATRAN - 2012. NOTA 1: Atribui-se zeros aos valores dos municípios onde não há ocorrência da variável. NOTA 2: Atribui-se a expressão dado **não informado** às variáveis onde os valores dos municípios não foram informados.

© 2013 IBGE - Instituto Brasileiro de Geografia e Estatística



## Ceará » Lavras da Mangabeira » fundações privadas e associações sem fins lucrativos no brasil 2010

Download em arquivo .CSV para Excel

### Fundações Privadas e Associações sem Fins Lucrativos no Brasil 2010

Número de unidades locais das entidades sem fins lucrativos	151 Unidades
Número de unidades locais das entidades sem fins lucrativos, por grupos da classificação das entidades sem fins lucrativos - 01 Habitação	- Unidades
Número de unidades locais das entidades sem fins lucrativos, por grupos da classificação das entidades sem fins lucrativos - 02 Saúde	- Unidades
Número de unidades locais das entidades sem fins lucrativos, por grupos da classificação das entidades sem fins lucrativos - 03 Cultura e recreação	- Unidades
Número de unidades locais das entidades sem fins lucrativos, por grupos da classificação das entidades sem fins lucrativos - 04 Educação e pesquisa	- Unidades
Número de unidades locais das entidades sem fins lucrativos, por grupos da classificação das entidades sem fins lucrativos - 05 Assistência social	- Unidades
Número de unidades locais das entidades sem fins lucrativos, por grupos da classificação das entidades sem fins lucrativos - 06 Religião	- Unidades
Número de unidades locais das entidades sem fins lucrativos, por grupos da classificação das entidades sem fins lucrativos - 07 Partidos políticos, sindicatos, associações patronais e profissionais	- Unidades
Número de unidades locais das entidades sem fins lucrativos, por grupos da classificação das entidades sem fins lucrativos - 08 Meio ambiente e proteção animal	- Unidades
Número de unidades locais das entidades sem fins lucrativos, por grupos da classificação das entidades sem fins lucrativos - 09 Desenvolvimento e defesa de direitos	- Unidades
Número de unidades locais das entidades sem fins lucrativos, por grupos da classificação das entidades sem fins lucrativos - 10 Outras instituições privadas sem fins lucrativos	- Unidades
Número de unidades locais das fundações privadas e associações sem fins lucrativos	118 Unidades
Número de unidades locais das fundações privadas e associações sem fins lucrativos, por grupos da classificação das fundações privadas e associações sem fins lucrativos - 01 Habitação	- Unidades

**Fundações Privadas e Associações sem Fins Lucrativos no Brasil 2010**

Número de unidades locais das fundações privadas e associações sem fins lucrativos, por grupos da classificação das fundações privadas e associações sem fins lucrativos - 02 Saúde	- Unidades
Número de unidades locais das fundações privadas e associações sem fins lucrativos, por grupos da classificação das fundações privadas e associações sem fins lucrativos - 03 Cultura e recreação	- Unidades
Número de unidades locais das fundações privadas e associações sem fins lucrativos, por grupos da classificação das fundações privadas e associações sem fins lucrativos - 04 Educação e pesquisa	- Unidades
Número de unidades locais das fundações privadas e associações sem fins lucrativos, por grupos da classificação das fundações privadas e associações sem fins lucrativos - 05 Assistência social	- Unidades
Número de unidades locais das fundações privadas e associações sem fins lucrativos, por grupos da classificação das fundações privadas e associações sem fins lucrativos - 06 Religião	- Unidades
Número de unidades locais das fundações privadas e associações sem fins lucrativos, por grupos da classificação das fundações privadas e associações sem fins lucrativos - 07 Associações patronais, profissionais e de produtores rurais	- Unidades
Número de unidades locais das fundações privadas e associações sem fins lucrativos, por grupos da classificação das fundações privadas e associações sem fins lucrativos - 08 Meio ambiente e proteção animal	- Unidades
Número de unidades locais das fundações privadas e associações sem fins lucrativos, por grupos da classificação das fundações privadas e associações sem fins lucrativos - 09 Desenvolvimento e defesa de direitos	- Unidades
Número de unidades locais das fundações privadas e associações sem fins lucrativos, por grupos da classificação das fundações privadas e associações sem fins lucrativos - 10 Outras instituições privadas sem fins lucrativos	- Unidades
Pessoal ocupado assalariado em 31/12 das entidades sem fins lucrativos	54 Pessoas
Pessoal ocupado assalariado em 31/12 das entidades sem fins lucrativos, por grupos da classificação das entidades sem fins lucrativos - 01 Habitação	- Pessoas
Pessoal ocupado assalariado em 31/12 das entidades sem fins lucrativos, por grupos da classificação das entidades sem fins lucrativos - 02 Saúde	- Pessoas
Pessoal ocupado assalariado em 31/12 das entidades sem fins lucrativos, por grupos da classificação das entidades sem fins lucrativos - 03 Cultura e recreação	- Pessoas
Pessoal ocupado assalariado em 31/12 das entidades sem fins lucrativos, por grupos da classificação das entidades sem fins lucrativos - 04 Educação e pesquisa	- Pessoas
Pessoal ocupado assalariado em 31/12 das entidades sem fins lucrativos, por grupos da classificação das entidades sem fins lucrativos - 05 Assistência social	- Pessoas
Pessoal ocupado assalariado em 31/12 das entidades sem fins lucrativos, por grupos da classificação das entidades sem fins lucrativos - 06 Religião	- Pessoas

**Fundações Privadas e Associações sem Fins Lucrativos no Brasil 2010**

Pessoal ocupado assalariado em 31/12 das entidades sem fins lucrativos, por grupos da classificação das entidades sem fins lucrativos - 07 Partidos políticos, sindicatos, associações patronais e profissionais	- Pessoas
Pessoal ocupado assalariado em 31/12 das entidades sem fins lucrativos, por grupos da classificação das entidades sem fins lucrativos - 08 Meio ambiente e proteção animal	- Pessoas
Pessoal ocupado assalariado em 31/12 das entidades sem fins lucrativos, por grupos da classificação das entidades sem fins lucrativos - 09 Desenvolvimento e defesa de direitos	- Pessoas
Pessoal ocupado assalariado em 31/12 das entidades sem fins lucrativos, por grupos da classificação das entidades sem fins lucrativos - 10 Outras instituições privadas sem fins lucrativos	- Pessoas
Pessoal ocupado assalariado em 31/12 das fundações privadas e associações sem fins lucrativos	52 Pessoas
Pessoal ocupado assalariado em 31/12 das fundações privadas e associações sem fins lucrativos, por grupos da classificação das fundações privadas e associações sem fins lucrativos - 01 Habitação	- Pessoas
Pessoal ocupado assalariado em 31/12 das fundações privadas e associações sem fins lucrativos, por grupos da classificação das fundações privadas e associações sem fins lucrativos - 02 Saúde	- Pessoas
Pessoal ocupado assalariado em 31/12 das fundações privadas e associações sem fins lucrativos, por grupos da classificação das fundações privadas e associações sem fins lucrativos - 03 Cultura e recreação	- Pessoas
Pessoal ocupado assalariado em 31/12 das fundações privadas e associações sem fins lucrativos, por grupos da classificação das fundações privadas e associações sem fins lucrativos - 04 Educação e pesquisa	- Pessoas
Pessoal ocupado assalariado em 31/12 das fundações privadas e associações sem fins lucrativos, por grupos da classificação das fundações privadas e associações sem fins lucrativos - 05 Assistência social	- Pessoas
Pessoal ocupado assalariado em 31/12 das fundações privadas e associações sem fins lucrativos, por grupos da classificação das fundações privadas e associações sem fins lucrativos - 06 Religião	- Pessoas
Pessoal ocupado assalariado em 31/12 das fundações privadas e associações sem fins lucrativos, por grupos da classificação das fundações privadas e associações sem fins lucrativos - 07 Associações patronais, profissionais e de produtores rurais	- Pessoas
Pessoal ocupado assalariado em 31/12 das fundações privadas e associações sem fins lucrativos, por grupos da classificação das fundações privadas e associações sem fins lucrativos - 08 Meio ambiente e proteção animal	- Pessoas
Pessoal ocupado assalariado em 31/12 das fundações privadas e associações sem fins lucrativos, por grupos da classificação das fundações privadas e associações sem fins lucrativos - 09 Desenvolvimento e defesa de direitos	- Pessoas

**Fundações Privadas e Associações sem Fins Lucrativos no Brasil 2010**

Pessoal ocupado assalariado em 31/12 das fundações privadas e associações sem fins lucrativos, por grupos da classificação das fundações privadas e associações sem fins lucrativos - 10 Outras instituições privadas sem fins lucrativos	-	Pessoas
Salário médio mensal das entidades sem fins lucrativos	1,48	Salários mínimos
Salário médio mensal das entidades sem fins lucrativos, por grupos da classificação das entidades sem fins lucrativos - 01 Habitação	-	Salários mínimos
Salário médio mensal das entidades sem fins lucrativos, por grupos da classificação das entidades sem fins lucrativos - 02 Saúde	-	Salários mínimos
Salário médio mensal das entidades sem fins lucrativos, por grupos da classificação das entidades sem fins lucrativos - 03 Cultura e recreação	-	Salários mínimos
Salário médio mensal das entidades sem fins lucrativos, por grupos da classificação das entidades sem fins lucrativos - 04 Educação e pesquisa	-	Salários mínimos
Salário médio mensal das entidades sem fins lucrativos, por grupos da classificação das entidades sem fins lucrativos - 05 Assistência social	-	Salários mínimos
Salário médio mensal das entidades sem fins lucrativos, por grupos da classificação das entidades sem fins lucrativos - 06 Religião	-	Salários mínimos
Salário médio mensal das entidades sem fins lucrativos, por grupos da classificação das entidades sem fins lucrativos - 07 Partidos políticos, sindicatos, associações patronais e profissionais	-	Salários mínimos
Salário médio mensal das entidades sem fins lucrativos, por grupos da classificação das entidades sem fins lucrativos - 08 Meio ambiente e proteção animal	-	Salários mínimos
Salário médio mensal das entidades sem fins lucrativos, por grupos da classificação das entidades sem fins lucrativos - 09 Desenvolvimento e defesa de direitos	-	Salários mínimos
Salário médio mensal das entidades sem fins lucrativos, por grupos da classificação das entidades sem fins lucrativos - 10 Outras instituições privadas sem fins lucrativos	-	Salários mínimos
Salário médio mensal das fundações privadas e associações sem fins lucrativos	1,50	Salários mínimos
Salário médio mensal das fundações privadas e associações sem fins lucrativos, por grupos da classificação das fundações privadas e associações sem fins lucrativos - 01 Habitação	-	Salários mínimos
Salário médio mensal das fundações privadas e associações sem fins lucrativos, por grupos da classificação das fundações privadas e associações sem fins lucrativos - 02 Saúde	-	Salários mínimos
Salário médio mensal das fundações privadas e associações sem fins lucrativos, por grupos da classificação das fundações privadas e associações sem fins lucrativos - 03 Cultura e recreação	-	Salários mínimos

**Fundações Privadas e Associações sem Fins Lucrativos no Brasil 2010**

Salário médio mensal das fundações privadas e associações sem fins lucrativos, por grupos da classificação das fundações privadas e associações sem fins lucrativos - 04 Educação e pesquisa	- Salários mínimos
Salário médio mensal das fundações privadas e associações sem fins lucrativos, por grupos da classificação das fundações privadas e associações sem fins lucrativos - 05 Assistência social	- Salários mínimos
Salário médio mensal das fundações privadas e associações sem fins lucrativos, por grupos da classificação das fundações privadas e associações sem fins lucrativos - 06 Religião	- Salários mínimos
Salário médio mensal das fundações privadas e associações sem fins lucrativos, por grupos da classificação das fundações privadas e associações sem fins lucrativos - 07 Associações patronais, profissionais e de produtores rurais	- Salários mínimos
Salário médio mensal das fundações privadas e associações sem fins lucrativos, por grupos da classificação das fundações privadas e associações sem fins lucrativos - 08 Meio ambiente e proteção animal	- Salários mínimos
Salário médio mensal das fundações privadas e associações sem fins lucrativos, por grupos da classificação das fundações privadas e associações sem fins lucrativos - 09 Desenvolvimento e defesa de direitos	- Salários mínimos
Salário médio mensal das fundações privadas e associações sem fins lucrativos, por grupos da classificação das fundações privadas e associações sem fins lucrativos - 10 Outras instituições privadas sem fins lucrativos	- Salários mínimos
Salários e outras remunerações das entidades sem fins lucrativos	510 Mil Reais
Salários e outras remunerações das entidades sem fins lucrativos, por grupos da classificação das entidades sem fins lucrativos - 01 Habitação	- Mil Reais
Salários e outras remunerações das entidades sem fins lucrativos, por grupos da classificação das entidades sem fins lucrativos - 02 Saúde	- Mil Reais
Salários e outras remunerações das entidades sem fins lucrativos, por grupos da classificação das entidades sem fins lucrativos - 03 Cultura e recreação	- Mil Reais
Salários e outras remunerações das entidades sem fins lucrativos, por grupos da classificação das entidades sem fins lucrativos - 04 Educação e pesquisa	- Mil Reais
Salários e outras remunerações das entidades sem fins lucrativos, por grupos da classificação das entidades sem fins lucrativos - 05 Assistência social	- Mil Reais
Salários e outras remunerações das entidades sem fins lucrativos, por grupos da classificação das entidades sem fins lucrativos - 06 Religião	- Mil Reais
Salários e outras remunerações das entidades sem fins lucrativos, por grupos da classificação das entidades sem fins lucrativos - 07 Partidos políticos, sindicatos, associações patronais e profissionais	- Mil Reais
Salários e outras remunerações das entidades sem fins lucrativos, por grupos da classificação das entidades sem fins lucrativos - 08 Meio ambiente e proteção animal	- Mil Reais

**Fundações Privadas e Associações sem Fins Lucrativos no Brasil 2010**

Salários e outras remunerações das entidades sem fins lucrativos, por grupos da classificação das entidades sem fins lucrativos - 09 Desenvolvimento e defesa de direitos	- Mil Reais
Salários e outras remunerações das entidades sem fins lucrativos, por grupos da classificação das entidades sem fins lucrativos - 10 Outras instituições privadas sem fins lucrativos	- Mil Reais
Salários e outras remunerações das fundações privadas e associações sem fins lucrativos	497 Mil Reais
Salários e outras remunerações das fundações privadas e associações sem fins lucrativos, por grupos da classificação das fundações privadas e associações sem fins lucrativos - 01 Habitação	- Mil Reais
Salários e outras remunerações das fundações privadas e associações sem fins lucrativos, por grupos da classificação das fundações privadas e associações sem fins lucrativos - 02 Saúde	- Mil Reais
Salários e outras remunerações das fundações privadas e associações sem fins lucrativos, por grupos da classificação das fundações privadas e associações sem fins lucrativos - 03 Cultura e recreação	- Mil Reais
Salários e outras remunerações das fundações privadas e associações sem fins lucrativos, por grupos da classificação das fundações privadas e associações sem fins lucrativos - 04 Educação e pesquisa	- Mil Reais
Salários e outras remunerações das fundações privadas e associações sem fins lucrativos, por grupos da classificação das fundações privadas e associações sem fins lucrativos - 05 Assistência social	- Mil Reais
Salários e outras remunerações das fundações privadas e associações sem fins lucrativos, por grupos da classificação das fundações privadas e associações sem fins lucrativos - 06 Religião	- Mil Reais
Salários e outras remunerações das fundações privadas e associações sem fins lucrativos, por grupos da classificação das fundações privadas e associações sem fins lucrativos - 07 Associações patronais, profissionais e de produtores rurais	- Mil Reais
Salários e outras remunerações das fundações privadas e associações sem fins lucrativos, por grupos da classificação das fundações privadas e associações sem fins lucrativos - 08 Meio ambiente e proteção animal	- Mil Reais
Salários e outras remunerações das fundações privadas e associações sem fins lucrativos, por grupos da classificação das fundações privadas e associações sem fins lucrativos - 09 Desenvolvimento e defesa de direitos	- Mil Reais
Salários e outras remunerações das fundações privadas e associações sem fins lucrativos, por grupos da classificação das fundações privadas e associações sem fins lucrativos - 10 Outras instituições privadas sem fins lucrativos	- Mil Reais

Fonte: IBGE, Diretoria de Pesquisas, Cadastro Central de Empresas 2010. NOTA 1: Os dados com menos de 3 (três) informantes estão desidentificados, apresentando a expressão **Não disponível**, a fim de evitar a individualização da informação. NOTA 2: As informações por grupos da classificação das entidades sem fins

lucrativos e por grupos da classificação das fundações privadas e associações sem fins lucrativos somente são mostradas para os municípios com pelo menos 50.000 habitantes.

© 2013 IBGE - Instituto Brasileiro de Geografia e Estatística

## Ceará » Lavras da Mangabeira » índice de desenvolvimento humano municipal - idhm

---

Download em arquivo .CSV para Excel

### Índice de Desenvolvimento Humano Municipal - IDHM

IDHM 1991	0,336
IDHM 2000	0,460
IDHM 2010	0,613

Fonte: Atlas Brasil 2013 Programa das Nações Unidas para o Desenvolvimento.

© 2013 IBGE - Instituto Brasileiro de Geografia e Estatística



## Ceará » Lavras da Mangabeira » instituições financeiras - 2012

---

Download em arquivo .CSV para Excel

### Instituições Financeiras 2012

Depósitos a prazo	3.296.240 Reais
Depósitos à vista - governo	155.588 Reais
Depósitos à vista - privado	3.933.505 Reais
Número de Agências	3 Agências
Obrigações por Recebimento	3.864 Reais
Operações de Crédito	30.013.420 Reais
Poupança	17.251.083 Reais

Fontes: Banco Central do Brasil, Registros Administrativos 2012. NOTA 1: Atribui-se a expressão dado **não informado** às variáveis onde os valores dos municípios não foram informados. NOTA 2: Atribui-se zeros aos valores dos municípios onde não há ocorrência da variável. NOTA 3: O município pode ter mais agências, mas os valores apresentados são das agências que estavam efetivamente operantes na data do fechamento da pesquisa.

© 2013 IBGE - Instituto Brasileiro de Geografia e Estatística

## Ceará » Lavras da Mangabeira » lavoura permanente - 2012

Download em arquivo .CSV para Excel

### Lavoura Permanente 2012

Abacate - Área colhida	- hectares
Abacate - Área destinada à colheita	- hectares
Abacate - Quantidade produzida	- toneladas
Abacate - Rendimento médio	- quilogramas por hectare
Abacate - Valor da produção	- mil reais
Algodão arbóreo (em caroço) - Área colhida	- hectares
Algodão arbóreo (em caroço) - Área destinada à colheita	- hectares
Algodão arbóreo (em caroço) - Quantidade produzida	- toneladas
Algodão arbóreo (em caroço) - Rendimento médio	- quilogramas por hectare
Algodão arbóreo (em caroço) - Valor da produção	- mil reais
Azeitona - Área colhida	- hectares
Azeitona - Área destinada à colheita	- hectares
Azeitona - Quantidade produzida	- toneladas
Azeitona - Rendimento médio	- quilogramas por hectare
Azeitona - Valor da produção	- mil reais
Banana (cacho) - Área colhida	91 hectares
Banana (cacho) - Área destinada à colheita	91 hectares
Banana (cacho) - Quantidade produzida	1.314 toneladas
Banana (cacho) - Rendimento médio	14.440 quilogramas por hectare

## Lavoura Permanente 2012

Banana (cacho) - Valor da produção	823 mil reais
Borracha (látex coagulado) - Área colhida	- hectares
Borracha (látex coagulado) - Área destinada à colheita	- hectares
Borracha (látex coagulado) - Quantidade produzida	- toneladas
Borracha (látex coagulado) - Rendimento médio	- quilogramas por hectare
Borracha (látex coagulado) - Valor da produção	- mil reais
Cacau (em amêndoa) - Área colhida	- hectares
Cacau (em amêndoa) - Área destinada à colheita	- hectares
Cacau (em amêndoa) - Quantidade produzida	- toneladas
Cacau (em amêndoa) - Rendimento médio	- quilogramas por hectare
Cacau (em amêndoa) - Valor da produção	- mil reais
Café (em grão) Arábica - Área colhida	- hectares
Café (em grão) Arábica - Área destinada à colheita	- hectares
Café (em grão) Arábica - Quantidade produzida	- toneladas
Café (em grão) Arábica - Rendimento médio	- quilogramas por hectare
Café (em grão) Arábica - Valor da produção	- mil reais
Café (em grão) Canephora - Área colhida	- hectares
Café (em grão) Canephora - Área destinada à colheita	- hectares
Café (em grão) Canephora - Quantidade produzida	- toneladas
Café (em grão) Canephora - Rendimento médio	- quilogramas por hectare
Café (em grão) Canephora - Valor da produção	- mil reais
Café (em grão) Total - Área colhida	- hectares
Café (em grão) Total - Área destinada à colheita	- hectares

**Lavoura Permanente 2012**

Café (em grão) Total - Quantidade produzida	- toneladas
Café (em grão) Total - Rendimento médio	- quilogramas por hectare
Café (em grão) Total - Valor da produção	- mil reais
Caqui - Área colhida	- hectares
Caqui - Área destinada à colheita	- hectares
Caqui - Quantidade produzida	- toneladas
Caqui - Rendimento médio	- quilogramas por hectare
Caqui - Valor da produção	- mil reais
Castanha de caju - Área colhida	10 hectares
Castanha de caju - Área destinada à colheita	10 hectares
Castanha de caju - Quantidade produzida	1 toneladas
Castanha de caju - Rendimento médio	100 quilogramas por hectare
Castanha de caju - Valor da produção	1 mil reais
Chá-da-índia (folha verde) - Área colhida	- hectares
Chá-da-índia (folha verde) - Área destinada à colheita	- hectares
Chá-da-índia (folha verde) - Quantidade produzida	- toneladas
Chá-da-índia (folha verde) - Rendimento médio	- quilogramas por hectare
Chá-da-índia (folha verde) - Valor da produção	- mil reais
Coco-da-baía - Área colhida	17 hectares
Coco-da-baía - Área destinada à colheita	17 hectares
Coco-da-baía - Quantidade produzida	60 mil frutos
Coco-da-baía - Rendimento médio	3.529 frutos por hectare
Coco-da-baía - Valor da produção	22 mil reais

**Lavoura Permanente 2012**

Dendê (cacho de coco) - Área colhida	- hectares
Dendê (cacho de coco) - Área destinada à colheita	- hectares
Dendê (cacho de coco) - Quantidade produzida	- toneladas
Dendê (cacho de coco) - Rendimento médio	- quilogramas por hectare
Dendê (cacho de coco) - Valor da produção	- mil reais
Erva-mate (folha verde) - Área colhida	- hectares
Erva-mate (folha verde) - Área destinada à colheita	- hectares
Erva-mate (folha verde) - Quantidade produzida	- toneladas
Erva-mate (folha verde) - Rendimento médio	- quilogramas por hectare
Erva-mate (folha verde) - Valor da produção	- mil reais
Figo - Área colhida	- hectares
Figo - Área destinada à colheita	- hectares
Figo - Quantidade produzida	- toneladas
Figo - Rendimento médio	- quilogramas por hectare
Figo - Valor da produção	- mil reais
Goiaba - Área colhida	30 hectares
Goiaba - Área destinada à colheita	30 hectares
Goiaba - Quantidade produzida	600 toneladas
Goiaba - Rendimento médio	20.000 quilogramas por hectare
Goiaba - Valor da produção	513 mil reais
Guaraná (semente) - Área colhida	- hectares
Guaraná (semente) - Área destinada à colheita	- hectares
Guaraná (semente) - Quantidade produzida	- toneladas

**Lavoura Permanente 2012**

Guaraná (semente) - Rendimento médio - quilogramas por hectare

Guaraná (semente) - Valor da produção - mil reais

Laranja - Área colhida 4 hectares

Laranja - Área destinada à colheita 4 hectares

Laranja - Quantidade produzida 31 toneladas

Laranja - Rendimento médio 7.750 quilogramas por hectare

Laranja - Valor da produção 14 mil reais

Limão - Área colhida - hectares

Limão - Área destinada à colheita - hectares

Limão - Quantidade produzida - toneladas

Limão - Rendimento médio - quilogramas por hectare

Limão - Valor da produção - mil reais

Maçã - Área colhida - hectares

Maçã - Área destinada à colheita - hectares

Maçã - Quantidade produzida - toneladas

Maçã - Rendimento médio - quilogramas por hectare

Maçã - Valor da produção - mil reais

Mamão - Área colhida - hectares

Mamão - Área destinada à colheita - hectares

Mamão - Quantidade produzida - toneladas

Mamão - Rendimento médio - quilogramas por hectare

Mamão - Valor da produção - mil reais

Manga - Área colhida 40 hectares

**Lavoura Permanente 2012**

Manga - Área destinada à colheita	40 hectares
Manga - Quantidade produzida	150 toneladas
Manga - Rendimento médio	3.750 quilogramas por hectare
Manga - Valor da produção	53 mil reais
Maracujá - Área colhida	- hectares
Maracujá - Área destinada à colheita	- hectares
Maracujá - Quantidade produzida	- toneladas
Maracujá - Rendimento médio	- quilogramas por hectare
Maracujá - Valor da produção	- mil reais
Marmelo - Área colhida	- hectares
Marmelo - Área destinada à colheita	- hectares
Marmelo - Quantidade produzida	- toneladas
Marmelo - Rendimento médio	- quilogramas por hectare
Marmelo - Valor da produção	- mil reais
Noz (fruto seco) - Área colhida	- hectares
Noz (fruto seco) - Área destinada à colheita	- hectares
Noz (fruto seco) - Quantidade produzida	- toneladas
Noz (fruto seco) - Rendimento médio	- quilogramas por hectare
Noz (fruto seco) - Valor da produção	- mil reais
Palmito - Área colhida	- hectares
Palmito - Área destinada à colheita	- hectares
Palmito - Quantidade produzida	- toneladas
Palmito - Rendimento médio	- quilogramas por hectare

**Lavoura Permanente 2012**

Palmito - Valor da produção	- mil reais
Pera - Área colhida	- hectares
Pera - Área destinada à colheita	- hectares
Pera - Quantidade produzida	- toneladas
Pera - Rendimento médio	- quilogramas por hectare
Pera - Valor da produção	- mil reais
Pêssego - Área colhida	- hectares
Pêssego - Área destinada à colheita	- hectares
Pêssego - Quantidade produzida	- toneladas
Pêssego - Rendimento médio	- quilogramas por hectare
Pêssego - Valor da produção	- mil reais
Pimenta-do-reino - Área colhida	- hectares
Pimenta-do-reino - Área destinada à colheita	- hectares
Pimenta-do-reino - Quantidade produzida	- toneladas
Pimenta-do-reino - Rendimento médio	- quilogramas por hectare
Pimenta-do-reino - Valor da produção	- mil reais
Sisal ou agave (fibra) - Área colhida	- hectares
Sisal ou agave (fibra) - Área destinada à colheita	- hectares
Sisal ou agave (fibra) - Quantidade produzida	- toneladas
Sisal ou agave (fibra) - Rendimento médio	- quilogramas por hectare
Sisal ou agave (fibra) - Valor da produção	- mil reais
Tangerina - Área colhida	- hectares
Tangerina - Área destinada à colheita	- hectares



## Lavoura Permanente 2012

Tangerina - Quantidade produzida	- toneladas
Tangerina - Rendimento médio	- quilogramas por hectare
Tangerina - Valor da produção	- mil reais
Tungue (fruto seco) - Área colhida	- hectares
Tungue (fruto seco) - Área destinada à colheita	- hectares
Tungue (fruto seco) - Quantidade produzida	- toneladas
Tungue (fruto seco) - Rendimento médio	- quilogramas por hectare
Tungue (fruto seco) - Valor da produção	- mil reais
Urucum (semente) - Área colhida	- hectares
Urucum (semente) - Área destinada à colheita	- hectares
Urucum (semente) - Quantidade produzida	- toneladas
Urucum (semente) - Rendimento médio	- quilogramas por hectare
Urucum (semente) - Valor da produção	- mil reais
Uva - Área colhida	- hectares
Uva - Área destinada à colheita	- hectares
Uva - Quantidade produzida	- toneladas
Uva - Rendimento médio	- quilogramas por hectare
Uva - Valor da produção	- mil reais

Fonte: IBGE, Produção Agrícola Municipal 2012. Rio de Janeiro: IBGE, 2013. NOTA 1: Atribui-se zeros aos valores dos municípios onde, por arredondamento, os totais não atingem a unidade de medida. NOTA 2: Atribui-se a expressão dado **não existente**, onde não há ocorrência da variável no referido município, Medida esta proferida na Ação Direta de Inconstitucionalidade nº 2381-1, Rio Grande do Sul, de 20/06/2001, publicada no Diário da Justiça de 14/12/2001.

---

**Ceará » Lavras da Mangabeira » lavoura temporária - 2012**

---

Download em arquivo .CSV para Excel

**Lavoura Temporária 2012**

Abacaxi - Área colhida	- hectares
Abacaxi - Área plantada	- hectares
Abacaxi - Quantidade produzida	- mil frutos
Abacaxi - Rendimento médio	- frutos por hectare
Abacaxi - Valor da produção	- mil reais
Algodão herbáceo (em caroço) - Área colhida	- hectares
Algodão herbáceo (em caroço) - Área plantada	- hectares
Algodão herbáceo (em caroço) - Quantidade produzida	- toneladas
Algodão herbáceo (em caroço) - Rendimento médio	- quilogramas por hectare
Algodão herbáceo (em caroço) - Valor da produção	- mil reais
Alho - Área colhida	- hectares
Alho - Área plantada	- hectares
Alho - Quantidade produzida	- toneladas
Alho - Rendimento médio	- quilogramas por hectare
Alho - Valor da produção	- mil reais
Amendoim (em casca) - Área colhida	- hectares
Amendoim (em casca) - Área plantada	- hectares
Amendoim (em casca) - Quantidade produzida	- toneladas
Amendoim (em casca) - Rendimento médio	- quilogramas por hectare

**Lavoura Temporária 2012**

Amendoim (em casca) - Valor da produção	- mil reais
Arroz (em casca) - Área colhida	530 hectares
Arroz (em casca) - Área plantada	530 hectares
Arroz (em casca) - Quantidade produzida	106 toneladas
Arroz (em casca) - Rendimento médio	200 quilogramas por hectare
Arroz (em casca) - Valor da produção	70 mil reais
Aveia (em grão) - Área colhida	- hectares
Aveia (em grão) - Área plantada	- hectares
Aveia (em grão) - Quantidade produzida	- toneladas
Aveia (em grão) - Rendimento médio	- quilogramas por hectare
Aveia (em grão) - Valor da produção	- mil reais
Batata - doce - Área colhida	- hectares
Batata - doce - Área plantada	- hectares
Batata - doce - Quantidade produzida	- toneladas
Batata - doce - Rendimento médio	- quilogramas por hectare
Batata - doce - Valor da produção	- mil reais
Batata - inglesa - Área colhida	- hectares
Batata - inglesa - Área plantada	- hectares
Batata - inglesa - Quantidade produzida	- toneladas
Batata - inglesa - Rendimento médio	- quilogramas por hectare
Batata - inglesa - Valor da produção	- mil reais
Cana-de-açúcar - Área colhida	180 hectares
Cana-de-açúcar - Área plantada	180 hectares

**Lavoura Temporária 2012**

Cana-de-açúcar - Quantidade produzida	5.580 toneladas
Cana-de-açúcar - Rendimento médio	31.000 quilogramas por hectare
Cana-de-açúcar - Valor da produção	416 mil reais
Cebola - Área colhida	- hectares
Cebola - Área plantada	- hectares
Cebola - Quantidade produzida	- toneladas
Cebola - Rendimento médio	- quilogramas por hectare
Cebola - Valor da produção	- mil reais
Centeio (em grão) - Área colhida	- hectares
Centeio (em grão) - Área plantada	- hectares
Centeio (em grão) - Quantidade produzida	- toneladas
Centeio (em grão) - Rendimento médio	- quilogramas por hectare
Centeio (em grão) - Valor da produção	- mil reais
Cevada (em grão) - Área colhida	- hectares
Cevada (em grão) - Área plantada	- hectares
Cevada (em grão) - Quantidade produzida	- toneladas
Cevada (em grão) - Rendimento médio	- quilogramas por hectare
Cevada (em grão) - Valor da produção	- mil reais
Ervilha (em grão) - Área colhida	- hectares
Ervilha (em grão) - Área plantada	- hectares
Ervilha (em grão) - Quantidade produzida	- toneladas
Ervilha (em grão) - Rendimento médio	- quilogramas por hectare
Ervilha (em grão) - Valor da produção	- mil reais

**Lavoura Temporária 2012**

Fava (em grão) - Área colhida	5 hectares
Fava (em grão) - Área plantada	5 hectares
Fava (em grão) - Quantidade produzida	1 toneladas
Fava (em grão) - Rendimento médio	200 quilogramas por hectare
Fava (em grão) - Valor da produção	2 mil reais
Feijão (em grão) - Área colhida	1.830 hectares
Feijão (em grão) - Área plantada	1.830 hectares
Feijão (em grão) - Quantidade produzida	402 toneladas
Feijão (em grão) - Rendimento médio	220 quilogramas por hectare
Feijão (em grão) - Valor da produção	1.667 mil reais
Fumo (em folha) - Área colhida	- hectares
Fumo (em folha) - Área plantada	- hectares
Fumo (em folha) - Quantidade produzida	- toneladas
Fumo (em folha) - Rendimento médio	- quilogramas por hectare
Fumo (em folha) - Valor da produção	- mil reais
Girassol (em grão) - Área colhida	- hectares
Girassol (em grão) - Área plantada	- hectares
Girassol (em grão) - Quantidade produzida	- toneladas
Girassol (em grão) - Rendimento médio	- quilogramas por hectare
Girassol (em grão) - Valor da produção	- mil reais
Juta (fibra) - Área colhida	- hectares
Juta (fibra) - Área plantada	- hectares
Juta (fibra) - Quantidade produzida	- toneladas

**Lavoura Temporária 2012**

Juta (fibra) - Rendimento médio	- quilogramas por hectare
Juta (fibra) - Valor da produção	- mil reais
Linho (semente) - Área colhida	- hectares
Linho (semente) - Área plantada	- hectares
Linho (semente) - Quantidade produzida	- toneladas
Linho (semente) - Rendimento médio	- quilogramas por hectare
Linho (semente) - Valor da produção	- mil reais
Malva (fibra) - Área colhida	- hectares
Malva (fibra) - Área plantada	- hectares
Malva (fibra) - Quantidade produzida	- toneladas
Malva (fibra) - Rendimento médio	- quilogramas por hectare
Malva (fibra) - Valor da produção	- mil reais
Mamona (baga) - Área colhida	7 hectares
Mamona (baga) - Área plantada	7 hectares
Mamona (baga) - Quantidade produzida	1 toneladas
Mamona (baga) - Rendimento médio	143 quilogramas por hectare
Mamona (baga) - Valor da produção	1 mil reais
Mandioca - Área colhida	- hectares
Mandioca - Área plantada	- hectares
Mandioca - Quantidade produzida	- toneladas
Mandioca - Rendimento médio	- quilogramas por hectare
Mandioca - Valor da produção	- mil reais
Melancia - Área colhida	- hectares

## Lavoura Temporária 2012

Melancia - Área plantada	- hectares
Melancia - Quantidade produzida	- toneladas
Melancia - Rendimento médio	- quilogramas por hectare
Melancia - Valor da produção	- mil reais
Melão - Área colhida	- hectares
Melão - Área plantada	- hectares
Melão - Quantidade produzida	- toneladas
Melão - Rendimento médio	- quilogramas por hectare
Melão - Valor da produção	- mil reais
Milho (em grão) - Área colhida	3.164 hectares
Milho (em grão) - Área plantada	3.164 hectares
Milho (em grão) - Quantidade produzida	1.281 toneladas
Milho (em grão) - Rendimento médio	405 quilogramas por hectare
Milho (em grão) - Valor da produção	730 mil reais
Rami (fibra) - Área colhida	- hectares
Rami (fibra) - Área plantada	- hectares
Rami (fibra) - Quantidade produzida	- toneladas
Rami (fibra) - Rendimento médio	- quilogramas por hectare
Rami (fibra) - Valor da produção	- mil reais
Soja (em grão) - Área colhida	- hectares
Soja (em grão) - Área plantada	- hectares
Soja (em grão) - Quantidade produzida	- toneladas
Soja (em grão) - Rendimento médio	- quilogramas por hectare

## Lavoura Temporária 2012

Soja (em grão) - Valor da produção	- mil reais
Sorgo (em grão) - Área colhida	- hectares
Sorgo (em grão) - Área plantada	- hectares
Sorgo (em grão) - Quantidade produzida	- toneladas
Sorgo (em grão) - Rendimento médio	- quilogramas por hectare
Sorgo (em grão) - Valor da produção	- mil reais
Tomate - Área colhida	1 hectares
Tomate - Área plantada	1 hectares
Tomate - Quantidade produzida	19 toneladas
Tomate - Rendimento médio	19.000 quilogramas por hectare
Tomate - Valor da produção	17 mil reais
Trigo (em grão) - Área colhida	- hectares
Trigo (em grão) - Área plantada	- hectares
Trigo (em grão) - Quantidade produzida	- toneladas
Trigo (em grão) - Rendimento médio	- quilogramas por hectare
Trigo (em grão) - Valor da produção	- mil reais
Triticale (em grão) - Área colhida	- hectares
Triticale (em grão) - Área plantada	- hectares
Triticale (em grão) - Quantidade produzida	- toneladas
Triticale (em grão) - Rendimento médio	- quilogramas por hectare
Triticale (em grão) - Valor da produção	- mil reais

Fonte: IBGE, Produção Agrícola Municipal 2012. Rio de Janeiro: IBGE, 2013. NOTA 1: Atribui-se zeros aos valores dos municípios onde, por arredondamento, os totais não atingem a unidade de medida. NOTA 2: Atribui-se a expressão dado **não existente**, onde não há ocorrência da variável no município.



© 2013 IBGE - Instituto Brasileiro de Geografia e Estatística

## Ceará » Lavras da Mangabeira » mapa de pobreza e desigualdade - municípios brasileiros - 2003

---

Download em arquivo .CSV para Excel

### Mapa de Pobreza e Desigualdade - Municípios Brasileiros 2003

Incidência da Pobreza	58,58 %
Incidência da Pobreza Subjetiva	65,39 %
Índice de Gini	0,43
Limite inferior da Incidência da Pobreza Subjetiva	62,10 %
Limite inferior da Incidência de Pobreza	54,38 %
Limite inferior do Índice de Gini	0,40
Limite superior da Incidência de Pobreza	62,78 %
Limite superior do Índice de Gini	0,46
Limite superior Incidência da Pobreza Subjetiva	68,69 %

Fonte: IBGE, Censo Demográfico 2000 e Pesquisa de Orçamentos Familiares - POF 2002/2003.

NOTA: A estimativa do consumo para a geração destes indicadores foi obtida utilizando o método da estimativa de pequenas áreas dos autores Elbers, Lanjouw e Lanjouw (2002).

© 2013 IBGE - Instituto Brasileiro de Geografia e Estatística

## Ceará » Lavras da Mangabeira » morbidades hospitalares - 2012

Download em arquivo .CSV para Excel

### Morbidades Hospitalares 2012

Homens	5 óbitos
Mulheres	4 óbitos
Óbitos - causas externas de morbidade e mortalidade - homens	Não informado óbitos
Óbitos - causas externas de morbidade e mortalidade - mulheres	Não informado óbitos
Óbitos - causas externas de morbidade e mortalidade - total	Não informado óbitos
Óbitos - contatos com serviços de saúde - homens	Não informado óbitos
Óbitos - contatos com serviços de saúde - mulheres	Não informado óbitos
Óbitos - contatos com serviços de saúde - total	Não informado óbitos
Óbitos - doenças - aparelho circulatório - homens	Não informado óbitos
Óbitos - doenças - aparelho circulatório - mulheres	1 óbitos
Óbitos - doenças - aparelho circulatório - total	1 óbitos
Óbitos - doenças - aparelho digestivo - homens	1 óbitos
Óbitos - doenças - aparelho digestivo - mulheres	1 óbitos
Óbitos - doenças - aparelho digestivo - total	2 óbitos
Óbitos - doenças - aparelho geniturinário - homens	Não informado óbitos
Óbitos - doenças - aparelho geniturinário - mulheres	Não informado óbitos

## Morbidades Hospitalares 2012

Óbitos - doenças - aparelho geniturinário - total	Não informado	óbitos
Óbitos - doenças - aparelho respiratório - homens	4	óbitos
Óbitos - doenças - aparelho respiratório - mulheres	Não informado	óbitos
Óbitos - doenças - aparelho respiratório - total	4	óbitos
Óbitos - doenças - endócrinas, nutricionais e metabólicas - homens	Não informado	óbitos
Óbitos - doenças - endócrinas, nutricionais e metabólicas - mulheres	Não informado	óbitos
Óbitos - doenças - endócrinas, nutricionais e metabólicas - total	Não informado	óbitos
Óbitos - doenças - olhos e anexos - homens	Não informado	óbitos
Óbitos - doenças - olhos e anexos - mulheres	Não informado	óbitos
Óbitos - doenças - olhos e anexos - total	Não informado	óbitos
Óbitos - doenças - originadas no período perinatal - homens	Não informado	óbitos
Óbitos - doenças - originadas no período perinatal - mulheres	Não informado	óbitos
Óbitos - doenças - originadas no período perinatal - total	Não informado	óbitos
Óbitos - doenças - osteomuscular e tecido conjuntivo - homens	Não informado	óbitos
Óbitos - doenças - osteomuscular e tecido conjuntivo - mulheres	Não informado	óbitos
Óbitos - doenças - osteomuscular e tecido conjuntivo - total	Não informado	óbitos
Óbitos - doenças - ouvido e da apófise mastóide - homens	Não informado	óbitos
Óbitos - doenças - ouvido e da apófise mastóide - mulheres	Não informado	óbitos
Óbitos - doenças - ouvido e da apófise mastóide - total	Não informado	óbitos

**Morbidades Hospitalares 2012**

Óbitos - doenças - pele e do tecido subcutâneo - homens	Não informado	óbitos
Óbitos - doenças - pele e do tecido subcutâneo - mulheres	Não informado	óbitos
Óbitos - doenças - pele e do tecido subcutâneo - total	Não informado	óbitos
Óbitos - doenças - sangue, órgãos hematológicos, transtornos imunitários - homens	Não informado	óbitos
Óbitos - doenças - sangue, órgãos hematológicos, transtornos imunitários - mulheres	Não informado	óbitos
Óbitos - doenças - sangue, órgãos hematológicos, transtornos imunitários - total	Não informado	óbitos
Óbitos - doenças - sistema nervoso - homens	Não informado	óbitos
Óbitos - doenças - sistema nervoso - mulheres	Não informado	óbitos
Óbitos - doenças - sistema nervoso - total	Não informado	óbitos
Óbitos - doenças- infecciosas e parasitárias - homens	Não informado	óbitos
Óbitos - doenças- infecciosas e parasitárias - mulheres		2 óbitos
Óbitos - doenças- infecciosas e parasitárias - total		2 óbitos
Óbitos - gravidez, parto e puerpério - mulheres	Não informado	óbitos
Óbitos - gravidez, parto e puerpério - total	Não informado	óbitos
Óbitos - Lesões, envenenamentos e causas externas - homens	Não informado	óbitos
Óbitos - Lesões, envenenamentos e causas externas - mulheres	Não informado	óbitos
Óbitos - Lesões, envenenamentos e causas externas - total	Não informado	óbitos
Óbitos - malformações congênitas, deformidades e anomalias cromossômicas - homens	Não informado	óbitos
Óbitos - malformações congênitas, deformidades e anomalias cromossômicas - mulheres	Não informado	óbitos

**Morbidades Hospitalares 2012**

Óbitos - malformações congênitas, deformidades e anomalias cromossômicas - total	Não informado	óbitos
Óbitos - neoplasias - tumores - homens	Não informado	óbitos
Óbitos - neoplasias - tumores - mulheres	Não informado	óbitos
Óbitos - neoplasias - tumores - total	Não informado	óbitos
Óbitos - sintomas, sinais e achados anormais em exames clínicos e laboratoriais - homens	Não informado	óbitos
Óbitos - sintomas, sinais e achados anormais em exames clínicos e laboratoriais - mulheres	Não informado	óbitos
Óbitos - sintomas, sinais e achados anormais em exames clínicos e laboratoriais - total	Não informado	óbitos
Óbitos - transtornos mentais e comportamentais - homens	Não informado	óbitos
Óbitos - transtornos mentais e comportamentais - mulheres	Não informado	óbitos
Óbitos - transtornos mentais e comportamentais - total	Não informado	óbitos
<b>Total</b>		<b>9 óbitos</b>

Fontes: Ministério da Saúde, Departamento de Informática do Sistema Único de Saúde - DATASUS 2012. NOTA 1: Atribui-se zeros aos valores dos municípios onde não há ocorrência da variável. NOTA 2: Atribui-se a expressão dado **não informado** às variáveis onde os valores dos municípios não foram informados.

## Ceará » Lavras da Mangabeira » pecuária - 2012

Download em arquivo .CSV para Excel

### Pecuária 2012

Asininos - efetivo dos rebanhos	1.413 cabeças
Bovinos - efetivo dos rebanhos	29.448 cabeças
Bubalinos - efetivo dos rebanhos	- cabeças
Caprinos - efetivo dos rebanhos	2.526 cabeças
Casulos do bicho-da-seda - produção - quantidade	- Kg
Casulos do bicho-da-seda - valor da produção	- Mil Reais
Codornas - efetivo dos rebanhos	- cabeças
Coelhos - efetivo dos rebanhos	- cabeças
Equinos - efetivo dos rebanhos	1.883 cabeças
Galinhas - efetivo dos rebanhos	40.996 cabeças
Galos, frangas, frangos e pintos - efetivo dos rebanhos	63.678 cabeças
Lã - produção - quantidade	- Kg
Lã - valor da produção	- Mil Reais
Leite de vaca - produção - quantidade	4.174 Mil litros
Leite de vaca - valor da produção	3.840 Mil Reais
Mel de abelha - produção - quantidade	1.855 Kg
Mel de abelha - valor da produção	8 Mil Reais
Muarees - efetivo dos rebanhos	1.585 cabeças
Ovinos - efetivo dos rebanhos	9.046 cabeças

**Pecuária 2012**

Ovinos tosquiados - quantidade	- cabeças
Ovos de codorna - produção - quantidade	- Mil dúzias
Ovos de codorna - valor da produção	- Mil Reais
Ovos de galinha - produção - quantidade	287 Mil dúzias
Ovos de galinha - valor da produção	1.119 Mil Reais
Suínos - efetivo dos rebanhos	9.478 cabeças
Vacas ordenhadas - quantidade	6.626 cabeças

Fonte: IBGE, Produção da Pecuária Municipal 2012. Rio de Janeiro: IBGE, 2013. NOTA 1: Atribui-se zeros aos valores dos municípios onde, por arredondamento, os totais não atingem a unidade de medida. NOTA 2: Atribui-se a expressão dado **não existente** onde não há ocorrência da variável no município.

© 2013 IBGE - Instituto Brasileiro de Geografia e Estatística



## Ceará » Lavras da Mangabeira » pesquisa nacional de saneamento básico - 2008

Download em arquivo .CSV para Excel

### Pesquisa Nacional de Saneamento Básico 2008

Abastecimento de Água - Número de economias abastecidas, de economias ativas abastecidas e de domicílios - Número de economias abastecidas	6.237	Unidades
Abastecimento de Água - Número de economias abastecidas, de economias ativas abastecidas e de domicílios - Número de economias ativas abastecidas residenciais	5.436	Unidades
Abastecimento de Água - Número de municípios com rede de distribuição de água - Condição de atendimento - Água sem tratamento	-	Unidades
Abastecimento de Água - Número de municípios com rede de distribuição de água - Condição de atendimento - Parcialmente com água tratada	-	Unidades
Abastecimento de Água - Número de municípios com rede de distribuição de água - Condição de atendimento - Total de municípios abastecidos por rede de distribuição	1	Unidades
Abastecimento de Água - Número de municípios com rede de distribuição de água - Condição de atendimento - Totalmente com água tratada	1	Unidades
Abastecimento de Água - Número de municípios com serviço de abastecimento de água - Cobrança pelo serviço de abastecimento de água - Cobra	1	Unidades
Abastecimento de Água - Número de municípios com serviço de abastecimento de água - Cobrança pelo serviço de abastecimento de água - Não cobra	-	Unidades
Abastecimento de Água - Número de municípios com serviço de abastecimento de água - Cobrança pelo serviço de abastecimento de água - Total	1	Unidades
Abastecimento de Água - Volume de água tratada distribuída por dia - Existência e tipo de tratamento da água - Convencional	1.644	Metros cúbicos
Abastecimento de Água - Volume de água tratada distribuída por dia - Existência e tipo de tratamento da água - Não-convencional	-	Metros cúbicos
Abastecimento de Água - Volume de água tratada distribuída por dia - Existência e tipo de tratamento da água - Sem tratamento	445	Metros cúbicos
Abastecimento de Água - Volume de água tratada distribuída por dia - Existência e tipo de tratamento da água - Simples desinfecção (cloração e outros)	663	Metros cúbicos

**Pesquisa Nacional de Saneamento Básico 2008**

Abastecimento de Água - Volume de água tratada distribuída por dia - Existência e tipo de tratamento da água - Total	2.752	Metros cúbicos
Abastecimento de Água - Volume de água tratada distribuída por dia - Existência e tipo de tratamento da água - Volume total de água com tratamento	2.307	Metros cúbicos
Gestão Municipal do Saneamento Básico - Número de municípios com algum serviço de saneamento básico - Tipo de serviço - Manejo de águas pluviais	1	Unidades
Gestão Municipal do Saneamento Básico - Número de municípios com algum serviço de saneamento básico - Tipo de serviço - Manejo de resíduos sólidos	1	Unidades
Gestão Municipal do Saneamento Básico - Número de municípios com algum serviço de saneamento básico - Tipo de serviço - Rede coletora de esgoto	-	Unidades
Gestão Municipal do Saneamento Básico - Número de municípios com algum serviço de saneamento básico - Tipo de serviço - Rede geral de distribuição de água	1	Unidades
Gestão Municipal do Saneamento Básico - Número de municípios com algum serviço de saneamento básico - Tipo de serviço - Total com algum serviço de saneamento básico	1	Unidades
Gestão Municipal do Saneamento Básico - Número de municípios com manejo de resíduos sólidos - Existência de catadores na zona urbana - Existem catadores na zona urbana	1	Unidades
Gestão Municipal do Saneamento Básico - Número de municípios com manejo de resíduos sólidos - Existência de catadores na zona urbana - Não existem catadores na zona urbana	-	Unidades
Gestão Municipal do Saneamento Básico - Número de municípios com manejo de resíduos sólidos - Existência de catadores na zona urbana - Total de municípios com manejo de resíduos sólidos	1	Unidades
Gestão Municipal do Saneamento Básico - Número de municípios com manejo de resíduos sólidos - Existência de catadores nas unidades de disposição de resíduos no solo - Existem	1	Unidades
Gestão Municipal do Saneamento Básico - Número de municípios com manejo de resíduos sólidos - Existência de catadores nas unidades de disposição de resíduos no solo - Não existem	-	Unidades
Gestão Municipal do Saneamento Básico - Número de municípios com manejo de resíduos sólidos - Existência de catadores nas unidades de disposição de resíduos no solo - Total	1	Unidades
Gestão Municipal do Saneamento Básico - Número de municípios com serviço de abastecimento de água - Forma de execução do serviço - Outras entidades são as executoras do serviço	-	Unidades
Gestão Municipal do Saneamento Básico - Número de municípios com serviço de abastecimento de água - Forma de execução do serviço - Prefeitura é a única executora	-	Unidades

**Pesquisa Nacional de Saneamento Básico 2008**

Gestão Municipal do Saneamento Básico - Número de municípios com serviço de abastecimento de água - Forma de execução do serviço - Prefeitura e outras entidades são as executoras do serviço	1 Unidades
Gestão Municipal do Saneamento Básico - Número de municípios com serviço de abastecimento de água - Forma de execução do serviço - Total	1 Unidades
Gestão Municipal do Saneamento Básico - Número de municípios com serviço de esgotamento sanitário - Forma de execução do serviço - Outras entidades são as executoras do serviço	- Unidades
Gestão Municipal do Saneamento Básico - Número de municípios com serviço de esgotamento sanitário - Forma de execução do serviço - Prefeitura é a única executora do serviço	- Unidades
Gestão Municipal do Saneamento Básico - Número de municípios com serviço de esgotamento sanitário - Forma de execução do serviço - Prefeitura e outras entidades são as executoras do serviço	- Unidades
Gestão Municipal do Saneamento Básico - Número de municípios com serviço de esgotamento sanitário - Forma de execução do serviço - Total	- Unidades
Gestão Municipal do Saneamento Básico - Número de municípios com serviço de manejo de águas pluviais - Forma de execução do serviço - Prefeitura e outras entidades são as executoras do serviço	- Unidades
Gestão Municipal do Saneamento Básico - Número de municípios com serviço de manejo de águas pluviais - Forma de execução do serviço - Outras entidades são as executoras do serviço	- Unidades
Gestão Municipal do Saneamento Básico - Número de municípios com serviço de manejo de águas pluviais - Forma de execução do serviço - Prefeitura é a única executora	1 Unidades
Gestão Municipal do Saneamento Básico - Número de municípios com serviço de manejo de águas pluviais - Forma de execução do serviço - Total	1 Unidades
Gestão Municipal do Saneamento Básico - Número de municípios com serviço de manejo de resíduos sólidos - Forma de execução do serviço - Prefeitura é a única executora	Unidades por - cem mil habitantes
Gestão Municipal do Saneamento Básico - Número de municípios com serviço de manejo de resíduos sólidos - Forma de execução do serviço - Prefeitura e outras entidades são as executoras do serviço	Unidades por - cem mil habitantes
Gestão Municipal do Saneamento Básico - Número de municípios com serviço de manejo de resíduos sólidos - Forma de execução do serviço - Total	Unidades por 1 cem mil habitantes
Gestão Municipal do Saneamento Básico - Número de municípios com serviço de manejo de resíduos sólidos - Forma de execução do serviço - Outras entidades são as executoras do serviço	Unidades por 1 cem mil habitantes
Gestão Municipal do Saneamento Básico - Número de municípios que participam de consórcio intermunicipal/interfederativo - Área do setor de saneamento - Abastecimento de água	- Unidades

**Pesquisa Nacional de Saneamento Básico 2008**

Gestão Municipal do Saneamento Básico - Número de municípios que participam de consórcio intermunicipal/interfederativo - Área do setor de saneamento - Esgotamento sanitário - Unidades

Gestão Municipal do Saneamento Básico - Número de municípios que participam de consórcio intermunicipal/interfederativo - Área do setor de saneamento - Manejo de águas pluviais - Unidades

Gestão Municipal do Saneamento Básico - Número de municípios que participam de consórcio intermunicipal/interfederativo - Área do setor de saneamento - Manejo de resíduos sólidos - Unidades

Gestão Municipal do Saneamento Básico - Número de municípios que participam de consórcio intermunicipal/interfederativo - Área do setor de saneamento - Total - Unidades

Gestão Municipal do Saneamento Básico - Número de municípios que possuem instrumento legal regulador do serviço de abastecimento de água - Tipo de instrumento legal regulador - Outro - Unidades

Gestão Municipal do Saneamento Básico - Número de municípios que possuem instrumento legal regulador do serviço de abastecimento de água - Tipo de instrumento legal regulador - Plano diretor de abastecimento de água - Unidades

Gestão Municipal do Saneamento Básico - Número de municípios que possuem instrumento legal regulador do serviço de abastecimento de água - Tipo de instrumento legal regulador - Plano diretor de desenvolvimento urbano - Unidades

Gestão Municipal do Saneamento Básico - Número de municípios que possuem instrumento legal regulador do serviço de abastecimento de água - Tipo de instrumento legal regulador - Plano diretor de recursos hídricos - Unidades

Gestão Municipal do Saneamento Básico - Número de municípios que possuem instrumento legal regulador do serviço de abastecimento de água - Tipo de instrumento legal regulador - Plano diretor integrado de saneamento básico - Unidades

Gestão Municipal do Saneamento Básico - Número de municípios que possuem instrumento legal regulador do serviço de abastecimento de água - Tipo de instrumento legal regulador - Total - Unidades

Gestão Municipal do Saneamento Básico - Número de municípios que possuem instrumento legal regulador do serviço de esgotamento sanitário - Tipo de instrumento legal regulador - Outro - Unidades

Gestão Municipal do Saneamento Básico - Número de municípios que possuem instrumento legal regulador do serviço de esgotamento sanitário - Tipo de instrumento legal regulador - Plano diretor de desenvolvimento urbano - Unidades

Gestão Municipal do Saneamento Básico - Número de municípios que possuem instrumento legal regulador do serviço de esgotamento sanitário - Tipo de instrumento legal regulador - Plano diretor de esgotamento sanitário - Unidades

Gestão Municipal do Saneamento Básico - Número de municípios que possuem instrumento legal regulador do serviço de esgotamento sanitário - Tipo de instrumento legal regulador - Plano diretor de recursos hídricos - Unidades

**Pesquisa Nacional de Saneamento Básico 2008**

Gestão Municipal do Saneamento Básico - Número de municípios que possuem instrumento legal regulador do serviço de esgotamento sanitário - Tipo de instrumento legal regulador - Plano diretor integrado de saneamento básico	- Unidades
Gestão Municipal do Saneamento Básico - Número de municípios que possuem instrumento legal regulador do serviço de esgotamento sanitário - Tipo de instrumento legal regulador - Total	- Unidades
Gestão Municipal do Saneamento Básico - Número de municípios que possuem instrumento legal regulador do serviço de manejo de águas pluviais - Tipo de instrumento legal regulador - Outro	- Unidades
Gestão Municipal do Saneamento Básico - Número de municípios que possuem instrumento legal regulador do serviço de manejo de águas pluviais - Tipo de instrumento legal regulador - Plano diretor de desenvolvimento urbano	- Unidades
Gestão Municipal do Saneamento Básico - Número de municípios que possuem instrumento legal regulador do serviço de manejo de águas pluviais - Tipo de instrumento legal regulador - Plano diretor de manejo de águas pluviais	- Unidades
Gestão Municipal do Saneamento Básico - Número de municípios que possuem instrumento legal regulador do serviço de manejo de águas pluviais - Tipo de instrumento legal regulador - Plano diretor de recursos hídricos	- Unidades
Gestão Municipal do Saneamento Básico - Número de municípios que possuem instrumento legal regulador do serviço de manejo de águas pluviais - Tipo de instrumento legal regulador - Plano diretor integrado de saneamento básico	- Unidades
Gestão Municipal do Saneamento Básico - Número de municípios que possuem instrumento legal regulador do serviço de manejo de águas pluviais - Tipo de instrumento legal regulador - Total	- Unidades
Manejo de Águas Pluviais - Número de municípios com dispositivo coletivo de retenção ou amortecimento de vazão de águas pluviais urbanas - Localização do dispositivo coletivo de retenção ou amortecimento de vazão de águas pluviais urbanas - Nos corpos receptores	- Unidades
Manejo de Águas Pluviais - Número de municípios com dispositivo coletivo de retenção ou amortecimento de vazão de águas pluviais urbanas - Localização do dispositivo coletivo de retenção ou amortecimento de vazão de águas pluviais urbanas - Fora dos corpos receptores	- Unidades
Manejo de Águas Pluviais - Número de municípios com dispositivo coletivo de retenção ou amortecimento de vazão de águas pluviais urbanas - Localização do dispositivo coletivo de retenção ou amortecimento de vazão de águas pluviais urbanas - Total de municípios que possuem o dispositivo	- Unidades
Manejo de Águas Pluviais - Número de municípios com serviço de drenagem urbana subterrâneo - Tipo de rede coletora - Separadora	1 Unidades
Manejo de Águas Pluviais - Número de municípios com serviço de drenagem urbana subterrâneo - Tipo de rede coletora - Total de municípios com serviço de drenagem urbana subterrâneo	1 Unidades
Manejo de Águas Pluviais - Número de municípios com serviço de drenagem urbana subterrâneo - Tipo de rede coletora - Unitária ou mista	- Unidades

**Pesquisa Nacional de Saneamento Básico 2008**

Manejo de Águas Pluviais - Número de municípios com serviços de manejo de águas pluviais - Pontos de lançamento do efluente - Outros	- Unidades
Manejo de Águas Pluviais - Número de municípios com serviços de manejo de águas pluviais - Pontos de lançamento do efluente - Áreas livres públicas ou particulares	- Unidades
Manejo de Águas Pluviais - Número de municípios com serviços de manejo de águas pluviais - Pontos de lançamento do efluente - Cursos d'água intermitentes	1 Unidades
Manejo de Águas Pluviais - Número de municípios com serviços de manejo de águas pluviais - Pontos de lançamento do efluente - Cursos d'água permanentes	- Unidades
Manejo de Águas Pluviais - Número de municípios com serviços de manejo de águas pluviais - Pontos de lançamento do efluente - Lagoas	- Unidades
Manejo de Águas Pluviais - Número de municípios com serviços de manejo de águas pluviais - Pontos de lançamento do efluente - Mar	- Unidades
Manejo de Águas Pluviais - Número de municípios com serviços de manejo de águas pluviais - Pontos de lançamento do efluente - Total de municípios com serviço de manejo de águas pluviais	1 Unidades
Manejo de Águas Pluviais - Número de municípios que possuem áreas de risco no perímetro urbano que demandam drenagem especial - Tipo de área de risco - Áreas urbanas com formação de grotões, ravinas e processos erosivos crônicos	- Unidades
Manejo de Águas Pluviais - Número de municípios que possuem áreas de risco no perímetro urbano que demandam drenagem especial - Tipo de área de risco - Áreas de baixo sujeitas a inundações e/ou proliferação de vetores	- Unidades
Manejo de Águas Pluviais - Número de municípios que possuem áreas de risco no perímetro urbano que demandam drenagem especial - Tipo de área de risco - Áreas em taludes e encostas sujeitas a deslizamento	- Unidades
Manejo de Águas Pluviais - Número de municípios que possuem áreas de risco no perímetro urbano que demandam drenagem especial - Tipo de área de risco - Áreas sem infraestrutura de drenagem	1 Unidades
Manejo de Águas Pluviais - Número de municípios que possuem áreas de risco no perímetro urbano que demandam drenagem especial - Tipo de área de risco - Outras	1 Unidades
Manejo de Águas Pluviais - Número de municípios que possuem áreas de risco no perímetro urbano que demandam drenagem especial - Tipo de área de risco - Total de municípios que possuem áreas de risco no perímetro urbano que demandam drenagem especial	1 Unidades
Manejo de Águas Pluviais - Número de municípios que possuem exclusivamente sistema de drenagem superficial nas ruas pavimentadas - Percentual de ruas pavimentadas exclusivamente com drenagem superficial - Mais de 75 a 100%	- Unidades
Manejo de Águas Pluviais - Número de municípios que possuem exclusivamente sistema de drenagem superficial nas ruas pavimentadas - Percentual de ruas pavimentadas exclusivamente com drenagem superficial - Até 25%	- Unidades

**Pesquisa Nacional de Saneamento Básico 2008**

Manejo de Águas Pluviais - Número de municípios que possuem exclusivamente sistema de drenagem superficial nas ruas pavimentadas - Percentual de ruas pavimentadas exclusivamente com drenagem superficial - Mais de 50 a 75%	- Unidades
Manejo de Águas Pluviais - Número de municípios que possuem exclusivamente sistema de drenagem superficial nas ruas pavimentadas - Percentual de ruas pavimentadas exclusivamente com drenagem superficial - Sem declaração	- Unidades
Manejo de Águas Pluviais - Número de municípios que possuem exclusivamente sistema de drenagem superficial nas ruas pavimentadas - Percentual de ruas pavimentadas exclusivamente com drenagem superficial - Total de municípios que possuem exclusivamente sistema de drenagem superficial nas ruas pavimentadas	- Unidades
Manejo de Águas Pluviais - Número de municípios que possuem exclusivamente sistema de drenagem superficial nas ruas pavimentadas - Percentual de ruas pavimentadas exclusivamente com drenagem superficial - Mais de 25 a 50%	- Unidades
Manejo de resíduos sólidos - Número de municípios com serviço de coleta seletiva - Área de abrangência da coleta seletiva - Bairros selecionados	- Unidades
Manejo de resíduos sólidos - Número de municípios com serviço de coleta seletiva - Área de abrangência da coleta seletiva - Outras áreas	- Unidades
Manejo de resíduos sólidos - Número de municípios com serviço de coleta seletiva - Área de abrangência da coleta seletiva - Exclusivamente alguns bairros da área urbana da sede municipal	- Unidades
Manejo de resíduos sólidos - Número de municípios com serviço de coleta seletiva - Área de abrangência da coleta seletiva - Toda a área urbana da sede municipal	- Unidades
Manejo de resíduos sólidos - Número de municípios com serviço de coleta seletiva - Área de abrangência da coleta seletiva - Todo o município	- Unidades
Manejo de resíduos sólidos - Número de municípios que coletam e/ou recebem resíduos sólidos de serviços de saúde sépticos - Forma de disposição no solo do município - Em vazadouro em conjunto com os demais resíduos	1 Unidades
Manejo de resíduos sólidos - Número de municípios que coletam e/ou recebem resíduos sólidos de serviços de saúde sépticos - Forma de disposição no solo do município - Total de municípios com local para disposição no solo dos resíduos sólidos de serviços	1 Unidades
Manejo de resíduos sólidos - Número de municípios que coletam e/ou recebem resíduos sólidos de serviços de saúde sépticos - Forma de disposição no solo do município - Total de municípios que coletam e/ou recebem resíduos sólidos de serviços de saúde sépt	1 Unidades
Manejo de resíduos sólidos - Número de municípios que coletam e/ou recebem resíduos sólidos de serviços de saúde sépticos - Forma de disposição no solo do município - Outra	- Unidades
Manejo de resíduos sólidos - Número de municípios que coletam e/ou recebem resíduos sólidos de serviços de saúde sépticos - Forma de disposição no solo do	- Unidades

**Pesquisa Nacional de Saneamento Básico 2008**

município - Sob controle em aterro convencional em conjunto com os demais resíduos

---

Manejo de resíduos sólidos - Número de municípios que coletam e/ou recebem resíduos sólidos de serviços de saúde sépticos - Forma de disposição no solo do município - Sob controle em aterro da prefeitura específico para resíduos especiais - Unidades

---

Manejo de resíduos sólidos - Número de municípios que coletam e/ou recebem resíduos sólidos de serviços de saúde sépticos - Forma de disposição no solo do município - Sob controle em aterro de terceiros específico para resíduos especiais - Unidades

---

Fonte: IBGE, Diretoria de Pesquisas, Coordenação de População e Indicadores Sociais, Pesquisa Nacional de Saneamento Básico 2008

© 2013 IBGE - Instituto Brasileiro de Geografia e Estatística



## Ceará » Lavras da Mangabeira » produção agrícola municipal - cereais, leguminosas e oleaginosas - 2007

Download em arquivo .CSV para Excel

### Produção Agrícola Municipal - Cereais, Leguminosas e Oleaginosas 2007

Algodão arbóreo (em caroço) - Área colhida	- Hectare
Algodão arbóreo (em caroço) - Área plantada	- Hectare
Algodão arbóreo (em caroço) - Quantidade produzida	- Tonelada
Algodão arbóreo (em caroço) - Rendimento médio da produção	- Quilogramas por Hectare
Algodão arbóreo (em caroço) - Valor da produção	- Mil Reais
Algodão herbáceo (em caroço) - Área colhida	- Hectare
Algodão herbáceo (em caroço) - Área plantada	- Hectare
Algodão herbáceo (em caroço) - Quantidade produzida	- Tonelada
Algodão herbáceo (em caroço) - Rendimento médio da produção	- Quilogramas por Hectare
Algodão herbáceo (em caroço) - Valor da produção	- Mil Reais
Amendoim (em casca) - Área colhida	- Hectare
Amendoim (em casca) - Área plantada	- Hectare
Amendoim (em casca) - Quantidade produzida	- Tonelada
Amendoim (em casca) - Rendimento médio da produção	- Quilogramas por Hectare
Amendoim (em casca) - Valor da produção	- Mil Reais
Arroz (em casca) - Área colhida	1.360 Hectare
Arroz (em casca) - Área plantada	1.360 Hectare
Arroz (em casca) - Quantidade produzida	2.943 Tonelada

**Produção Agrícola Municipal - Cereais, Leguminosas e Oleaginosas 2007**

Arroz (em casca) - Rendimento médio da produção	2.163 Quilogramas por Hectare
Arroz (em casca) - Valor da produção	1.472 Mil Reais
Aveia (em grão) - Área colhida	- Hectare
Aveia (em grão) - Área plantada	- Hectare
Aveia (em grão) - Quantidade produzida	- Tonelada
Aveia (em grão) - Rendimento médio da produção	- Quilogramas por Hectare
Aveia (em grão) - Valor da produção	- Mil Reais
Centeio (em grão) - Área colhida	- Hectare
Centeio (em grão) - Área plantada	- Hectare
Centeio (em grão) - Quantidade produzida	- Tonelada
Centeio (em grão) - Rendimento médio da produção	- Quilogramas por Hectare
Centeio (em grão) - Valor da produção	- Mil Reais
Cevada (em grão) - Área colhida	- Hectare
Cevada (em grão) - Área plantada	- Hectare
Cevada (em grão) - Quantidade produzida	- Tonelada
Cevada (em grão) - Rendimento médio da produção	- Quilogramas por Hectare
Cevada (em grão) - Valor da produção	- Mil Reais
Feijão (em grão) - Área colhida	3.282 Hectare
Feijão (em grão) - Área plantada	3.282 Hectare
Feijão (em grão) - Quantidade produzida	606 Tonelada
Feijão (em grão) - Rendimento médio da produção	184 Quilogramas por Hectare
Feijão (em grão) - Valor da produção	684 Mil Reais
Girassol (em grão) - Área colhida	- Hectare

**Produção Agrícola Municipal - Cereais, Leguminosas e Oleaginosas 2007**

Girassol (em grão) - Área plantada	- Hectare
Girassol (em grão) - Quantidade produzida	- Tonelada
Girassol (em grão) - Rendimento médio da produção	- Quilogramas por Hectare
Girassol (em grão) - Valor da produção	- Mil Reais
Mamona (baga) - Área colhida	26 Hectare
Mamona (baga) - Área plantada	26 Hectare
Mamona (baga) - Quantidade produzida	5 Tonelada
Mamona (baga) - Rendimento médio da produção	192 Quilogramas por Hectare
Mamona (baga) - Valor da produção	3 Mil Reais
Milho (em grão) - Área colhida	4.259 Hectare
Milho (em grão) - Área plantada	4.259 Hectare
Milho (em grão) - Quantidade produzida	2.368 Tonelada
Milho (em grão) - Rendimento médio da produção	555 Quilogramas por Hectare
Milho (em grão) - Valor da produção	947 Mil Reais
Soja (em grão) - Área colhida	- Hectare
Soja (em grão) - Área plantada	- Hectare
Soja (em grão) - Quantidade produzida	- Tonelada
Soja (em grão) - Rendimento médio da produção	- Quilogramas por Hectare
Soja (em grão) - Valor da produção	- Mil Reais
Sorgo granífero (em grão) - Área colhida	- Hectare
Sorgo granífero (em grão) - Área plantada	- Hectare
Sorgo granífero (em grão) - Quantidade produzida	- Tonelada
Sorgo granífero (em grão) - Rendimento médio da produção	- Quilogramas por Hectare

**Produção Agrícola Municipal - Cereais, Leguminosas e Oleaginosas 2007**

Sorgo granífero (em grão) - Valor da produção	- Mil Reais
Trigo (em grão) - Área colhida	- Hectare
Trigo (em grão) - Área plantada	- Hectare
Trigo (em grão) - Quantidade produzida	- Tonelada
Trigo (em grão) - Rendimento médio da produção	- Quilogramas por Hectare
Trigo (em grão) - Valor da produção	- Mil Reais
Triticale (em grão) - Área colhida	- Hectare
Triticale (em grão) - Área plantada	- Hectare
Triticale (em grão) - Quantidade produzida	- Tonelada
Triticale (em grão) - Rendimento médio da produção	- Quilogramas por Hectare
Triticale (em grão) - Valor da produção	- Mil Reais

Fonte : IBGE - Produção Agrícola Municipal

© 2013 IBGE - Instituto Brasileiro de Geografia e Estatística

## Ceará » Lavras da Mangabeira » produto interno bruto dos municípios - 2010

---

Download em arquivo .CSV para Excel

### Produto Interno Bruto dos Municípios 2010

Impostos sobre produtos líquidos de subsídios a preços correntes	4.925 mil reais
PIB a preços correntes	120.970 mil reais
PIB per capita a preços correntes	3.890,22 reais
Valor adicionado bruto da agropecuária a preços correntes	12.143 mil reais
Valor adicionado bruto da indústria a preços correntes	16.397 mil reais
Valor adicionado bruto dos serviços a preços correntes	87.505 mil reais

Fonte: IBGE, em parceria com os Órgãos Estaduais de Estatística, Secretarias Estaduais de Governo e Superintendência da Zona Franca de Manaus - SUFRAMA.

© 2013 IBGE - Instituto Brasileiro de Geografia e Estatística

## Ceará » Lavras da Mangabeira » representação política - 2006

---

Download em arquivo .CSV para Excel

### Representação Política 2006

1º Turno - Votos - Abstenção	6.275 Votos
1º Turno - Votos - Alckmin	3.117 Votos
1º Turno - Votos - Ana Rangel	21 Votos
1º Turno - Votos - Apurados	17.395 Votos
1º Turno - Votos - Bivar	16 Votos
1º Turno - Votos - Brancos	366 Votos
1º Turno - Votos - Cistovam	229 Votos
1º Turno - Votos - Eymael	4 Votos
1º Turno - Votos - Heloisa	240 Votos
1º Turno - Votos - Lula	11.463 Votos
1º Turno - Votos - Nulos	1.939 Votos
1º Turno - Votos - Válidos	15.090 Votos
2º Turno - Votos - Abstenção	6.998 Votos
2º Turno - Votos - Alckmin	2.611 Votos
2º Turno - Votos - Apurados	16.672 Votos
2º Turno - Votos - Brancos	135 Votos
2º Turno - Votos - Lula	13.301 Votos
2º Turno - Votos - Nulos	625 Votos
2º Turno - Votos - Válidos	15.912 Votos

**Representação Política 2006**

Eleitorado	23.670 Eleitores
Eleitores - Sexo feminino - 16 anos	192 Eleitores
Eleitores - Sexo feminino - 17 anos	261 Eleitores
Eleitores - Sexo feminino - 18 a 20 anos	964 Eleitores
Eleitores - Sexo feminino - 21 a 24 anos	1.252 Eleitores
Eleitores - Sexo feminino - 25 a 34 anos	2.598 Eleitores
Eleitores - Sexo feminino - 35 a 44 anos	2.043 Eleitores
Eleitores - Sexo feminino - 45 a 59 anos	2.382 Eleitores
Eleitores - Sexo feminino - 60 a 69 anos	1.205 Eleitores
Eleitores - Sexo feminino - 70 a 79 anos	826 Eleitores
Eleitores - Sexo feminino - idade inválida	1 Eleitores
Eleitores - Sexo feminino - Superior a 79 anos	363 Eleitores
Eleitores - Sexo masculino - 16 anos	172 Eleitores
Eleitores - Sexo masculino - 17 anos	277 Eleitores
Eleitores - Sexo masculino - 18 a 20 anos	914 Eleitores
Eleitores - Sexo masculino - 21 a 24 anos	1.273 Eleitores
Eleitores - Sexo masculino - 25 a 34 anos	2.682 Eleitores
Eleitores - Sexo masculino - 35 a 44 anos	2.028 Eleitores
Eleitores - Sexo masculino - 45 a 59 anos	2.084 Eleitores
Eleitores - Sexo masculino - 60 a 69 anos	1.067 Eleitores
Eleitores - Sexo masculino - 70 a 79 anos	704 Eleitores
Eleitores - Sexo masculino - idade inválida	2 Eleitores
Eleitores - Sexo masculino - Superior a 79 anos	364 Eleitores

**Representação Política 2006**

Eleitores - Sexo não informado - 16 anos	0 Eleitores
Eleitores - Sexo não informado - 17 anos	0 Eleitores
Eleitores - Sexo não informado - 18 a 20 anos	0 Eleitores
Eleitores - Sexo não informado - 21 a 24 anos	0 Eleitores
Eleitores - Sexo não informado - 25 a 34 anos	0 Eleitores
Eleitores - Sexo não informado - 35 a 44 anos	2 Eleitores
Eleitores - Sexo não informado - 45 a 59 anos	6 Eleitores
Eleitores - Sexo não informado - 60 a 69 anos	4 Eleitores
Eleitores - Sexo não informado - 70 a 79 anos	0 Eleitores
Eleitores - Sexo não informado - idade inválida	2 Eleitores
Eleitores - Sexo não informado - Superior a 79 anos	2 Eleitores
Seções Eleitorais	87 Seções

Fontes: Tribunal Superior Eleitoral, Registros Administrativos 2006.

NOTA 1: Atribui-se zeros aos valores dos municípios onde não há ocorrência da variável.

© 2013 IBGE - Instituto Brasileiro de Geografia e Estatística



## Ceará » Lavras da Mangabeira » serviços de saúde - 2009

Download em arquivo .CSV para Excel

### Serviços de Saúde 2009

Eletrocardiógrafo	1 equipamentos
Eletroencefalógrafo	0 equipamentos
Equipamento de hemodiálise	0 equipamentos
Estabelecimentos de Saúde com apoio à diagnose e terapia privado	2 estabelecimentos
Estabelecimentos de Saúde com apoio à diagnose e terapia privado/SUS	1 estabelecimentos
Estabelecimentos de Saúde com apoio à diagnose e terapia público	1 estabelecimentos
Estabelecimentos de Saúde com apoio à diagnose e terapia total	3 estabelecimentos
Estabelecimentos de Saúde com atendimento ambulatorial com atendimento médico em especialidades básicas	8 estabelecimentos
Estabelecimentos de Saúde com atendimento ambulatorial com atendimento médico em outras especialidades	0 estabelecimentos
Estabelecimentos de Saúde com atendimento ambulatorial com atendimento odontológico com dentista	6 estabelecimentos
Estabelecimentos de Saúde com atendimento ambulatorial sem atendimento médico	3 estabelecimentos
Estabelecimentos de Saúde com atendimento ambulatorial total	11 estabelecimentos
Estabelecimentos de Saúde com atendimento de emergência Cirurgia	0 estabelecimentos
Estabelecimentos de Saúde com atendimento de emergência Cirurgia Buco Maxilofacial	0 estabelecimentos
Estabelecimentos de Saúde com atendimento de emergência Clínica	0 estabelecimentos
Estabelecimentos de Saúde com atendimento de emergência Neuro Cirurgia	0 estabelecimentos
Estabelecimentos de Saúde com atendimento de emergência Obstetrícia	0 estabelecimentos

**Serviços de Saúde 2009**

Estabelecimentos de Saúde com atendimento de emergência Outros	0 estabelecimentos
Estabelecimentos de Saúde com atendimento de emergência Pediatria	0 estabelecimentos
Estabelecimentos de Saúde com atendimento de emergência Psiquiatria	0 estabelecimentos
Estabelecimentos de Saúde com atendimento de emergência total	0 estabelecimentos
Estabelecimentos de Saúde com atendimento de emergência Traumatologia Ortopedia	0 estabelecimentos
Estabelecimentos de Saúde com especialidades com internação privado	0 estabelecimentos
Estabelecimentos de Saúde com especialidades com internação privado/SUS	0 estabelecimentos
Estabelecimentos de Saúde com especialidades com internação público	0 estabelecimentos
Estabelecimentos de Saúde com especialidades com internação total	0 estabelecimentos
Estabelecimentos de Saúde com especialidades sem internação privado	0 estabelecimentos
Estabelecimentos de Saúde com especialidades sem internação privado/SUS	0 estabelecimentos
Estabelecimentos de Saúde com especialidades sem internação público	0 estabelecimentos
Estabelecimentos de Saúde com especialidades sem internação total	0 estabelecimentos
Estabelecimentos de Saúde com internação privado	1 estabelecimentos
Estabelecimentos de Saúde com internação privado/SUS	1 estabelecimentos
Estabelecimentos de Saúde com internação público	0 estabelecimentos
Estabelecimentos de Saúde com internação total	1 estabelecimentos
Estabelecimentos de Saúde com terceirização privado	0 estabelecimentos
Estabelecimentos de Saúde com terceirização privado/SUS	0 estabelecimentos
Estabelecimentos de Saúde com terceirização público	0 estabelecimentos
Estabelecimentos de Saúde com terceirização total	0 estabelecimentos
Estabelecimentos de Saúde especializado com internação privado	0 estabelecimentos
Estabelecimentos de Saúde especializado com internação privado/SUS	0 estabelecimentos

**Serviços de Saúde 2009**

Estabelecimentos de Saúde especializado com internação público	0 estabelecimentos
Estabelecimentos de Saúde especializado com internação total	0 estabelecimentos
Estabelecimentos de Saúde especializado sem internação privado	2 estabelecimentos
Estabelecimentos de Saúde especializado sem internação privado/SUS	1 estabelecimentos
Estabelecimentos de Saúde especializado sem internação público	1 estabelecimentos
Estabelecimentos de Saúde especializado sem internação total	3 estabelecimentos
Estabelecimentos de Saúde geral com internação privado	1 estabelecimentos
Estabelecimentos de Saúde geral com internação privado/SUS	1 estabelecimentos
Estabelecimentos de Saúde geral com internação público	0 estabelecimentos
Estabelecimentos de Saúde geral com internação total	1 estabelecimentos
Estabelecimentos de Saúde geral sem internação privado	0 estabelecimentos
Estabelecimentos de Saúde geral sem internação privado/SUS	0 estabelecimentos
Estabelecimentos de Saúde geral sem internação público	10 estabelecimentos
Estabelecimentos de Saúde geral sem internação total	10 estabelecimentos
Estabelecimentos de Saúde particular	3 estabelecimentos
Estabelecimentos de Saúde plano de terceiros	3 estabelecimentos
Estabelecimentos de Saúde plano próprio	0 estabelecimentos
Estabelecimentos de Saúde privado com fins lucrativos	2 estabelecimentos
Estabelecimentos de Saúde privado sem fins lucrativos	1 estabelecimentos
Estabelecimentos de Saúde privado SUS	2 estabelecimentos
Estabelecimentos de Saúde privado total	3 estabelecimentos
Estabelecimentos de Saúde público estadual	0 estabelecimentos
Estabelecimentos de Saúde público federal	0 estabelecimentos

**Serviços de Saúde 2009**

Estabelecimentos de Saúde público municipal	11 estabelecimentos
Estabelecimentos de Saúde público total	11 estabelecimentos
Estabelecimentos de Saúde que prestam serviço ao SUS Ambulatorial	11 estabelecimentos
Estabelecimentos de Saúde que prestam serviço ao SUS Diálise	0 estabelecimentos
Estabelecimentos de Saúde que prestam serviço ao SUS Emergência	0 estabelecimentos
Estabelecimentos de Saúde que prestam serviço ao SUS Internação	1 estabelecimentos
Estabelecimentos de Saúde que prestam serviço ao SUS UTI/CTI	0 estabelecimentos
Estabelecimentos de Saúde sem internação privado	0 estabelecimentos
Estabelecimentos de Saúde sem internação privado/SUS	0 estabelecimentos
Estabelecimentos de Saúde sem internação público	10 estabelecimentos
Estabelecimentos de Saúde sem internação total	10 estabelecimentos
Estabelecimentos de Saúde SUS	13 estabelecimentos
Estabelecimentos de Saúde terceirizado privado	0 estabelecimentos
Estabelecimentos de Saúde terceirizado privado/SUS	0 estabelecimentos
Estabelecimentos de Saúde terceirizado público	0 estabelecimentos
Estabelecimentos de Saúde terceirizado total	0 estabelecimentos
Estabelecimentos de Saúde total	14 estabelecimentos
Estabelecimentos de Saúde total privado/SUS	2 estabelecimentos
Estabelecimentos de Saúde único privado	3 estabelecimentos
Estabelecimentos de Saúde único privado/SUS	2 estabelecimentos
Estabelecimentos de Saúde único público	11 estabelecimentos
Estabelecimentos de Saúde único total	14 estabelecimentos
Leitos para internação em Estabelecimentos de Saúde privado SUS	49 leitos

**Serviços de Saúde 2009**

Leitos para internação em Estabelecimentos de Saúde privado total	49 leitos
Leitos para internação em Estabelecimentos de Saúde público estadual	0 leitos
Leitos para internação em Estabelecimentos de Saúde público federal	0 leitos
Leitos para internação em Estabelecimentos de Saúde público municipal	0 leitos
Leitos para internação em Estabelecimentos de Saúde público total	0 leitos
Leitos para internação em Estabelecimentos de Saúde total	49 leitos
Mamógrafo com comando simples	0 equipamentos
Mamógrafo com estéreotaxia	0 equipamentos
Raio X até 100mA	1 equipamentos
Raio X de 100 a 500mA	1 equipamentos
Raio X mais de 500mA	0 equipamentos
Raio X para densitometria óssea	0 equipamentos
Ressonância magnética	0 equipamentos
Tomógrafo	0 equipamentos
Ultrassom doppler colorido	0 equipamentos

Fonte: IBGE, Assistência Médica Sanitária 2009. Rio de Janeiro: IBGE, 2010. NOTA: Atribui-se zeros aos valores dos municípios onde não há ocorrência da variável ou onde, por arredondamento, os totais não atingem a unidade de medida.

© 2013 IBGE - Instituto Brasileiro de Geografia e Estatística

## fontes das informações

Espanol English procure no

O Cidades é uma ferramenta para se c  
Brasil num mesmo lugar. Aqui são enc  
que traçam um perfil completo de cada

AC AL AM AP BA CE DF ES GO MA MG MS MT PA PB PE PI PR RJ RN RO RR RS SC

Curtir  Tweetar

LINK: <http://cod.ibge.gov.br/W6>

As informações são oriundas de pesquisas e levantamentos correntes do IBGE e dados de outras instit  
e Pesquisas, Ministério da Educação e do Desporto - INEP/MEC; Departamento de Informática do Siste  
DATASUS/MS; Tribunal Superior Eleitoral - TSE; Banco Central do Brasil - BACEN/MF, Secretaria do Tr  
STN/MF e Departamento Nacional de Trânsito - DENATRAN/MCidades (Ministério das Cidades).

### Informações Estatísticas

Censo Demográfico 2010: Resultados da Amostra - Educação

Censo Demográfico 2010: Resultados da Amostra - Deslocamento

Censo Demográfico 2010: Resultados da Amostra - Trabalho

Censo Demográfico 2010: Resultados da Amostra - Trabalho Infantil

Censo Demográfico 2010: Resultados da Amostra - Rendimento

Censo Demográfico 2010: Resultados da Amostra - Famílias

Censo Demográfico 2010: Resultados da Amostra - Domicílios

Censo Demográfico 2010: Resultados da Amostra - Nupcialidade

Censo Demográfico 2010: Resultados da Amostra - Fecundidade

Censo Demográfico 2010: Resultados da Amostra - Migração

Censo Demográfico 2010: Resultados da Amostra - Características da População

Censo Demográfico 2010: Resultados da Amostra - Religião

Censo Demográfico 2010: Resultados da Amostra - Pessoas com Deficiência

**Informações Estatísticas**

Censo Demográfico 2010: Características Urbanísticas do Entorno dos Domicílios

---

Censo Demográfico 2010: Resultados Gerais da Amostra

---

Censo Demográfico 2010: Resultados do Universo - Aglomerados Subnormais

---

Censo Demográfico 2010: CNEFE - Cadastro Nacional de Endereços para Fins Estatísticos

---

Censo Demográfico 2010: Resultados do Universo - Características da População e dos Domicílios

---

Censo Demográfico 2010: Resultados do Universo - Indicadores Sociais Municipais

---

Censo Demográfico 2010: Sinopse

---

Pesquisa de Serviços de Hospedagem: Municípios das Capitais, Regiões Metropolitanas das Capitais e Integradas de Desenvolvimento 2011

---

Estimativa da População 2011-2013

---

Censo Agropecuário 2006

---

Pesquisa Nacional de Saneamento Básico 2008

---

Produto Interno Bruto dos Municípios 1999-2010

---

Serviços de Saúde 2005,2009

---

Morbidades Hospitalares 2005-2007,2009,2010

---

Ensino - Matrículas, Docentes e Rede Escolar 2005,2007,2009,2012

---

Estatísticas do Registro Civil 2004-2011

---

Representação Política 2004,2006

---

Pecuária 2004-2012

---

Lavoura Permanente 2004-2012

---

Lavoura Temporária 2004-2012

---

Produção Agrícola Municipal - Cereais, Leguminosas e Oleaginosas 2007

---

Extração Vegetal e Silvicultura 2004-2011

---

Estatísticas do Cadastro Central de Empresas 2006-2010

---

Fundações Privadas e Associações sem Fins Lucrativos no Brasil 2010

---

Instituições Financeiras 2006,2009-2012

---

Finanças Públicas 2005,2006,2008,2009

---

Frota 2005-2007,2009-2012

---

Mapa de Pobreza e Desigualdade - Municípios Brasileiros 2003

---

© 2013 IBGE - Instituto Brasileiro de Geografia e Estatística





**PREFEITURA MUNICIPAL DE LAVRAS DA MANGABEIRA – CE**  
**GOVERNO DO MUNICÍPIO**  
CNPJ: 07.609.621/0001-16

**LEI Nº 328/2013,**

**de 11 de novembro de 2013.**

**QUADROS DEMONSTRATIVOS**

**DO**

**PLANO PLURIANUAL**

**Quadriênio**

**2014 a 2017**

Os demonstrativos a seguir, visualizam o conjunto de informações da aplicação dos recursos segundo os projetos que poderão ser realizados pela Fazenda Municipal durante o quadriênio 2014 a 2017, para a promoção do desenvolvimento pretendido.

Os valores projetados serão executados pelas receitas de todas as fontes - CORRENTES e de CAPITAL - tributos, transferências constitucionais e voluntárias, superávits, alienação de bens e financiamentos ou empréstimos internos, na forma da lei.

**TOTAL DAS RECEITAS**  
**2014**

R\$ 1,00

ESPECIFICAÇÕES	Arrecadada		Previsão		PREVISÃO -		
	2011	2012	2013	2014	2015	2016	2017
<b>RECEITAS CORRENTES</b>	<b>36.575.740</b>	<b>38.589.539</b>	<b>43.769.950</b>	<b>47.052.696</b>	<b>50.581.648</b>	<b>54.375.272</b>	<b>58.453.418</b>
<b>Receita Tributária</b>	<b>1.006.040</b>	<b>1.276.297</b>	<b>995.700</b>	<b>1.070.378</b>	<b>1.150.656</b>	<b>1.236.955</b>	<b>1.329.727</b>
Impostos	948.016	1.215.966	865.700	930.628	1.000.425	1.075.456	1.156.116
Taxas	58.024	60.331	130.000	139.750	150.231	161.499	173.611
<b>Receita de Contribuições</b>	<b>48.815</b>	<b>34.840</b>	<b>81.000</b>	<b>87.075</b>	<b>93.606</b>	<b>100.626</b>	<b>108.173</b>
Contribuições Sociais	-	-	-	-	-	-	-
Contribuições Econômicas	48.815	34.840	81.000	87.075	93.606	100.626	108.173
<b>Receita Patrimonial</b>	<b>238.120</b>	<b>126.567</b>	<b>318.000</b>	<b>341.850</b>	<b>367.489</b>	<b>395.050</b>	<b>424.679</b>
Aplicações Financeiras	237.920	126.567	308.000	331.100	355.933	382.627	411.324
Outras Receitas Patrimoniais	200	-	10.000	10.750	11.556	12.423	13.355
<b>Receita de Serviços</b>	-	<b>49.169</b>	<b>78.000</b>	<b>83.850</b>	<b>90.139</b>	<b>96.899</b>	<b>104.167</b>
<b>Transferências Correntes</b>	<b>35.137.312</b>	<b>36.947.129</b>	<b>42.076.250</b>	<b>45.231.969</b>	<b>48.624.366</b>	<b>52.271.194</b>	<b>56.191.533</b>
Transferências da União	-	-	-	-	-	-	-
Transferências Intergovernamentais	33.798.358	35.159.990	40.141.250	43.151.844	46.388.232	49.867.349	53.607.401
Transferências dos Estados	-	-	-	-	-	-	-
Transferências Multigovernamentais	-	-	-	-	-	-	-
Transferências de Convênios	1.338.954	1.787.139	1.935.000	2.080.125	2.236.134	2.403.844	2.584.133
<b>Outras Receitas Correntes</b>	<b>145.453</b>	<b>155.537</b>	<b>221.000</b>	<b>237.575</b>	<b>255.393</b>	<b>274.548</b>	<b>295.139</b>
Multas e Juros de Mora	6.840	2.830	35.000	37.625	40.447	43.480	46.741
Indenizações e Restituições	121.308	144.182	30.000	32.250	34.669	37.269	40.064
Receita da Dívida Ativa	17.305	8.525	130.000	139.750	150.231	161.499	173.611
Receitas Diversas	-	-	26.000	27.950	30.046	32.300	34.722
<b>RECEITAS DE CAPITAL</b>	<b>1.029.484</b>	<b>6.144.090</b>	<b>9.086.500</b>	<b>9.767.988</b>	<b>10.500.587</b>	<b>11.288.131</b>	<b>12.134.740</b>
Operações de crédito	-	-	800.000	860.000	924.500	993.838	1.068.375
Amortização de empréstimos	-	-	-	-	-	-	-
Alienações de Bens	-	-	50.000	53.750	57.781	62.115	66.773
Transferência de Capital	978.150	6.144.090	7.736.500	8.316.738	8.940.493	9.611.030	10.331.857
Transferência de Convênio	978.150	6.144.090	7.736.500	8.316.738	8.940.493	9.611.030	10.331.857
Outras Receitas de Capital	51.334	-	500.000	537.500	577.813	621.148	667.735
<b>DEDUÇÃO DA REC. P/ FOR. FUNDEB</b>	<b>3.597.999</b>	<b>3.678.101</b>	<b>3.956.450</b>	<b>4.253.184</b>	<b>4.572.173</b>	<b>4.915.085</b>	<b>5.283.717</b>
<b>TOTAL</b>	<b>34.007.225</b>	<b>41.055.528</b>	<b>48.900.000</b>	<b>52.567.500</b>	<b>56.510.063</b>	<b>60.748.317</b>	<b>65.304.441</b>

**TOTAL DE DESPESAS  
2014**

CATEGORIA ECONÔMICA E GRUPOS DE NATUREZA DE DESPESA	Realizada		Realizada		Previsão		R\$ milhares			
	2011	2012	2012	2013	2013	2014	2015	2016	2017	
<b>DESPESAS CORRENTES ( I )</b>	<b>33.285.877</b>	<b>35.314.682</b>	<b>42.729.638</b>	<b>39.748.500</b>	<b>45.934.360</b>	<b>49.379.437</b>	<b>53.082.895</b>			
Pessoal e Encargos Sociais	18.879.042	20.881.952		19.364.000	22.377.523	24.055.837	25.860.024			
Juros e Encargos da Dívida	0	0								
Outras Despesas Correntes	14.406.835	14.432.730		20.384.500	23.556.838	25.323.601	27.222.871			
<b>DESPESAS DE CAPITAL ( II )</b>	<b>5.128.015</b>	<b>7.696.561</b>	<b>9.730.363</b>	<b>9.051.500</b>	<b>10.460.140</b>	<b>11.244.650</b>	<b>12.087.999</b>			
Investimentos	3.858.471	6.874.930		8.129.500	9.394.653	10.099.252	10.856.696			
Inversões Financeiras				57.000	65.871	70.811	76.122			
Amortização Financeira	1.269.544	821.631		865.000	999.616	1.074.587	1.155.181			
RESERVA DE CONTINGÊNCIA				100.000	115.563	124.230	133.547			
<b>TOTAL</b>	<b>38.413.892</b>	<b>43.011.243</b>	<b>52.567.500</b>	<b>48.900.000</b>	<b>56.510.063</b>	<b>60.748.317</b>	<b>65.304.441</b>			

**RECEITA CORRENTE LÍQUIDA/SAUDE/EDUCAÇÃO  
2014**

ESPECIFICAÇÕES	Previsão			PREVISÃO -		
	2013	2014	2015	2016	2017	
<b>RECEITAS CORRENTES</b>	<b>39.000.500</b>	<b>36.029.646</b>	<b>38.731.870</b>	<b>41.636.760</b>	<b>44.759.517</b>	
Receita Tributária	880.700	946.753	1.017.759	1.094.091	1.176.148	
IPTU	36.000	38.700	41.603	44.723	48.077	
IRRF	419.000	450.425	484.207	520.522	559.562	
ITBI	10.000	10.750	11.556	12.423	13.355	
ISS	400.700	430.753	463.059	497.788	535.122	
RECEITA DA DÍVIDA ATIVA, MULTA, JUROS S/TRIBUTOS	15.000	16.125	17.334	18.634	20.032	
<b>Transferências Correntes</b>	<b>38.119.800</b>	<b>35.082.894</b>	<b>37.714.111</b>	<b>40.542.669</b>	<b>43.583.369</b>	
COTA PARTE DO FPM	16.662.000	17.911.650	19.255.024	20.699.151	22.251.587	
COTA PARTE DO IPVA	320.000	344.000	369.800	397.535	427.350	
COTA PARTE DO ICMS	2.750.000	2.956.250	3.177.969	3.416.316	3.672.540	
TRANSFERÊNCIA DO FUNDEB	12.760.000	13.717.000	14.745.775	15.851.708	17.040.586	
OUTRAS TRANSFERÊNCIAS	5.484.550	10.149.075	10.910.256	11.728.525	12.608.164	
TRANSFERÊNCIA DA LC N° 87/96	25.000	26.875	28.891	31.057	33.387	
ITR	6.250	6.719	7.223	7.764	8.347	
IPI-EXP	19.000	20.425	21.957	23.604	25.374	
QUOTA PARTE DA CIDE, SIMPLES NACIONAL	93.000	99.975	107.473	115.534	124.199	
<b>Deduções</b>	<b>-</b>	<b>-</b>	<b>-</b>	<b>-</b>	<b>-</b>	
COMPENSAÇÃO FINANCEIRA ENTRE REGIMES	-	-	-	-	-	
<b>Deduções para o FUNDEB</b>	<b>3.956.450</b>	<b>4.253.184</b>	<b>4.572.173</b>	<b>4.915.085</b>	<b>5.283.717</b>	
FPM - DEDUÇÃO PARA O FUNDEB	3.332.400	3.582.330	3.851.005	4.139.830	4.450.317	
IPI-EXP - DEDUÇÃO PARA O FUNDEB	3.800	4.085	4.391	4.721	5.075	
LC N° 87/96 - DEDUÇÃO PARA O FUNDEB	5.000	5.375	5.778	6.211	6.677	
ICMS - DEDUÇÃO PARA O FUNDEB	550.000	591.250	635.594	683.263	734.508	
ITR - DEDUÇÃO PARA O FUNDEB	1.250	1.344	1.445	1.553	1.669	
IPVA - DEDUÇÃO PARA O FUNDEB	64.000	68.800	73.960	79.507	85.470	

**PREFEITURA MUNICIPAL DE LAVRAS DA MANGABEIRA**  
**PLANO PLURIANUAL - PPA**  
**ANEXO I - Receitas Estimadas 2013/2017**

Ano	2013	2014	2015	2016	2017
R\$ 1,00					
<b>TOTAL GERAL DA RECEITA ( C ) = ( A ) + ( B )</b>	48.900.000	52.567.500	56.510.063	60.748.317	65.304.441
<b>Receita Corrente Excluídas deduções FUNDEB (A)</b>	<b>39.813.500</b>	<b>42.799.513</b>	<b>46.009.476</b>	<b>49.460.187</b>	<b>53.169.701</b>
<b>Receita Tributárias</b>	<b>995.700</b>	<b>1.070.378</b>	<b>1.150.656</b>	<b>1.236.955</b>	<b>1.329.727</b>
Impostos	865.700	930.628	1.000.425	1.075.456	1.156.116
Taxas	130.000	139.750	150.231	161.499	173.611
<b>Receita de Contribuições</b>	<b>81.000</b>	<b>87.075</b>	<b>93.606</b>	<b>100.626</b>	<b>108.173</b>
Contribuições Sociais	-	-	-	-	-
Contribuições Econômicas	81.000	87.075	93.606	100.626	108.173
<b>Receita Patrimonial</b>	<b>318.000</b>	<b>341.850</b>	<b>367.489</b>	<b>395.050</b>	<b>424.679</b>
Aplicações Financeiras	308.000	331.100	355.933	382.627	411.324
Outras Receitas Patrimoniais	10.000	10.750	11.556	12.423	13.355
<b>Receita de Serviços</b>	<b>78.000</b>	<b>83.850</b>	<b>90.139</b>	<b>96.899</b>	<b>104.167</b>
<b>Transferências Correntes</b>	<b>42.076.250</b>	<b>45.231.969</b>	<b>48.624.366</b>	<b>52.271.194</b>	<b>56.191.533</b>
Transferências da União	-	-	-	-	-
Transferências Intergovernamentais	40.141.250	43.151.844	46.388.232	49.867.349	53.607.401
Transferências dos Estados	-	-	-	-	-
Transferências Multigovernamentais	-	-	-	-	-
Transferências de Convênios	1.935.000	2.080.125	2.236.134	2.403.844	2.584.133
<b>Outras Receitas Correntes</b>	<b>221.000</b>	<b>237.575</b>	<b>255.393</b>	<b>274.548</b>	<b>295.139</b>
Multa e Juros de Mora	35.000	37.625	40.447	43.480	46.741
Indenizações e Restituições	30.000	32.250	34.669	37.269	40.064
Receita da Dívida Ativa	130.000	139.750	150.231	161.499	173.611
Receitas Diversas	26.000	27.950	30.046	32.300	34.722
<b>Deduções para o FUNDEB</b>	<b>3.956.450</b>	<b>4.253.184</b>	<b>4.572.173</b>	<b>4.915.085</b>	<b>5.283.717</b>
<b>Receitas de Capital (B)</b>	<b>9.086.500</b>	<b>9.767.988</b>	<b>10.500.587</b>	<b>11.288.131</b>	<b>12.134.740</b>
<b>Operações de crédito</b>	<b>800.000</b>	<b>860.000</b>	<b>924.500</b>	<b>993.838</b>	<b>1.068.375</b>
<b>Amortização de empréstimos</b>	<b>-</b>	<b>-</b>	<b>-</b>	<b>-</b>	<b>-</b>
<b>Alienações de Bens</b>	<b>50.000</b>	<b>53.750</b>	<b>57.781</b>	<b>62.115</b>	<b>66.773</b>
<b>Transferência de Capital</b>	<b>7.736.500</b>	<b>8.316.738</b>	<b>8.940.493</b>	<b>9.611.030</b>	<b>10.331.857</b>
Transferência de Convênio	7.736.500	8.316.738	8.940.493	9.611.030	10.331.857
<b>Outras Receitas de Capital</b>	<b>500.000</b>	<b>537.500</b>	<b>577.813</b>	<b>621.148</b>	<b>667.735</b>

Fonte: Relatórios da LRF

**PREFEITURA MUNICIPAL DE LAVRAS DA MANGABEIRA**  
**PLANO PLURIANUAL - PPA**  
**ANEXO I A - DEMONSTRATIVO DA RECEITA CORRENTE LÍQUIDA - 2013/2017**

ESPECIFICAÇÃO	2013	2014	2015	2016	2017
<b>I - RECEITAS CORRENTES (*)</b>	<b>43.769.950</b>	<b>47.052.696</b>	<b>50.581.648</b>	<b>54.375.272</b>	<b>58.453.418</b>
<b>Receita Tributárias</b>	<b>995.700</b>	<b>1.070.378</b>	<b>1.150.656</b>	<b>1.236.955</b>	<b>1.329.727</b>
IPTU	36.000	38.700	41.603	44.723	48.077
ISS	400.700	430.753	463.059	497.788	535.122
ITBI	10.000	10.750	11.556	12.423	13.355
Outras	549.000	590.175	634.438	682.021	733.173
<b>Transferências Correntes</b>	<b>42.076.250</b>	<b>45.231.969</b>	<b>48.624.366</b>	<b>52.271.194</b>	<b>56.191.533</b>
COTA PARTE DO FPM	16.662.000	17.911.650	19.255.024	20.699.151	22.251.587
COTA PARTE DO IPVA	320.000	344.000	369.800	397.535	427.350
COTA PARTE DO ICMS	2.750.000	2.956.250	3.177.969	3.416.316	3.672.540
TRANSFERÊNCIA DO FUNDEB	12.760.000	13.717.000	14.745.775	15.851.708	17.040.586
OUTRAS TRANSFERÊNCIAS	9.584.250	10.303.069	11.075.799	11.906.484	12.799.470
<b>Demais Receitas Correntes</b>	<b>698.000</b>	<b>750.350</b>	<b>806.626</b>	<b>867.123</b>	<b>932.157</b>
<b>II - DEDUÇÕES</b>	<b>3.956.450</b>	<b>4.253.184</b>	<b>4.572.173</b>	<b>4.915.085</b>	<b>5.283.717</b>
Contribuições Sociais	-	-	-	-	-
<b>COMPENSAÇÃO FINANC. ENTRE REGIMES</b>	<b>-</b>	<b>-</b>	<b>-</b>	<b>-</b>	<b>-</b>
Deduções para o FUNDEB	3.956.450	4.253.184	4.572.173	4.915.085	5.283.717
<b>III - RECEITA CORRENTE LÍQUIDA</b>	<b>39.813.500</b>	<b>42.799.513</b>	<b>46.009.476</b>	<b>49.460.187</b>	<b>53.169.701</b>

Fonte: Relatórios da LRF da Prefeitura

(\*) Diferente da Receita Corrente da Tabela I, pois as deduções para o FUNDEB são feitas no bloco II desta Tabela.

**PREFEITURA MUNICIPAL DE LAVRAS DA MANGABEIRA**

**PLANO PLURIANUAL - PPA**

**ANEXO II - Aplicação dos Recursos na Manutenção e no Desenvolvimento do Ensino - 2013/2017**

Constituição Federal - Artigo 212 - Emenda Constitucional no.14 de 12/09/1996

ESPECIFICAÇÃO	VALOR					R\$ 1,00
	2013	2014	2015	2016	2017	
<b>RECEITAS</b>						
<b>IMPOSTOS PRÓPRIOS (A)</b>	<b>880.700</b>	<b>946.753</b>	<b>1.017.759</b>	<b>1.094.091</b>	<b>1.176.148</b>	
IPTU	36.000	38.700	41.603	44.723	48.077	
IRRF	419.000	450.425	484.207	520.522	559.562	
ITBI	10.000	10.750	11.556	12.423	13.355	
ISS	400.700	430.753	463.059	497.788	535.122	
RECEITA DA DÍVIDA ATIVA, MULTA, JUROS S/TRIBUTOS	15.000	16.125	17.334	18.634	20.032	
<b>TRANSFERÊNCIAS DO ESTADO (B)</b>	<b>3.095.000</b>	<b>3.327.125</b>	<b>3.576.659</b>	<b>3.844.909</b>	<b>4.133.277</b>	
Transferência Financeira LC n° 87/96	25.000	26.875	28.891	31.057	33.387	
COTA PARTE DO IPVA (Art.158, CF/1998)	320.000	344.000	369.800	397.535	427.350	
COTA PARTE DO ICMS (Art.158, CF/1998)	2.750.000	2.956.250	3.177.969	3.416.316	3.672.540	
<b>TRANSFERÊNCIAS DA UNIÃO (C)</b>	<b>16.780.250</b>	<b>18.038.769</b>	<b>19.391.676</b>	<b>20.846.052</b>	<b>22.409.506</b>	
IPI.EXP - DEDUÇÃO PARA O FUNDEB (Art.159, CF/1998)	19.000	20.425	21.957	23.604	25.374	
COTA PARTE DO FPM (Art.159, CF/1998)	16.662.000	17.911.650	19.255.024	20.699.151	22.251.587	
ITR (Art.158, CF/1998)	6.250	6.719	7.223	7.764	8.347	
IOC S/OURO (Art.153, Par.5°, CF/1998)	93.000	99.975	107.473	115.534	124.199	
<b>TRANSFERÊNCIA DO FUNDEB (D)</b>	<b>12.760.000</b>	<b>13.717.000</b>	<b>14.745.775</b>	<b>15.851.708</b>	<b>17.040.586</b>	
<b>Deduções para o FUNDEB (F)</b>	<b>3.956.450</b>	<b>4.253.184</b>	<b>4.572.173</b>	<b>4.915.085</b>	<b>5.283.717</b>	
FPM - DEDUÇÃO PARA O FUNDEB	3.332.400	3.582.330	3.851.005	4.139.830	4.450.317	
IPI.EXP - DEDUÇÃO PARA O FUNDEB	3.800	4.085	4.391	4.721	5.075	
LC N° 87/96 - DEDUÇÃO PARA O FUNDEB	5.000	5.375	5.778	6.211	6.677	
ICMS - DEDUÇÃO PARA O FUNDEB	550.000	591.250	635.594	683.263	734.508	
ITR - DEDUÇÃO PARA O FUNDEB	1.250	1.344	1.445	1.553	1.669	
IPVA - DEDUÇÃO PARA O FUNDEB	64.000	68.800	73.960	79.507	85.470	
<b>Valor Mínimo a Aplicar = (25% X A+B+C) + (D - F)</b>	<b>13.992.538</b>	<b>15.041.978</b>	<b>16.170.126</b>	<b>17.382.886</b>	<b>18.686.602</b>	

Fonte: Relatórios da LRF da Prefeitura

**PREFEITURA MUNICIPAL DE LAVRAS DA MANGABEIRA**  
**PLANO PLURIANUAL - PPA**  
**ANEXO III - APLICAÇÃO EM AÇÕES E SERVIÇOS PÚBLICOS DE SAÚDE - 2013/2017**  
 Emenda Constitucional No.29

	R\$ 1,00				
<b>RECEITAS ESTIMADAS</b>	2013	2014	2015	2016	2017
<b>RECEITA TRIBUTÁRIA (A)</b>					
IPTU	880.700	946.753	1.017.759	1.094.091	1.176.148
IRRF	36.000	38.700	41.603	44.723	48.077
ITBI	419.000	450.425	484.207	520.522	559.562
ISS	10.000	10.750	11.556	12.423	13.355
RECEITA DA DÍVIDA ATIVA, MULTA, JUROS S/TRIBUTO:	400.700	430.753	463.059	497.788	535.122
TRANSFERÊNCIAS CONSTITUCIONAIS (B)	15.000	16.125	17.334	18.634	20.032
FPM	19.782.250	21.265.919	22.860.863	24.575.427	26.418.584
ITR	16.662.000	17.911.650	19.255.024	20.699.151	22.251.587
IPI-EXP	6.250	6.719	7.223	7.764	8.347
TRANSFERÊNCIA DA LC N° 87/96	19.000	20.425	21.957	23.604	25.374
IPVA	25.000	26.875	28.891	31.057	33.387
ICMS	320.000	344.000	369.800	397.535	427.350
	2.750.000	2.956.250	3.177.969	3.416.316	3.672.540
<b>Valor Mínimo a Aplicar = 15% X A + B</b>	<b>3.099.443</b>	<b>3.331.901</b>	<b>3.581.793</b>	<b>3.850.428</b>	<b>4.139.210</b>

Fonte: Relatórios da LRF da Prefeitura



**PREFEITURA MUNICIPAL DE LAVRAS DA MANGABEIRA**  
**PLANO PLURIANUAL - PPA**  
**ANEXO IV - BASE DE CÁLCULO DO LIMITE DE DESPESAS DO LEGISLATIVO - 2013/2017**  
 Emenda Constitucional No.58/2009

	ANO			
	2013	2014	2015	2016
<b>RECEITAS ESTIMADAS</b>				
<b>RECEITA TRIBUTÁRIA (A)</b>	995.700	1.070.378	1.150.656	1.236.955
IPTU	36.000	38.700	41.603	44.723
IRRF	419.000	450.425	484.207	520.522
ITBI	10.000	10.750	11.556	12.423
ISS	400.700	430.753	463.059	497.788
Taxas	130.000	139.750	150.231	161.499
Contribuição de Melhoria	-	-	-	-
<b>TRANSFERÊNCIAS CONSTITUCIONAIS (B)</b>	19.875.250	21.365.894	22.968.336	24.690.961
FPM	16.662.000	17.911.650	19.255.024	20.699.151
ITR	6.250	6.719	7.223	7.764
IPI-EXP	19.000	20.425	21.957	23.604
TRANSFERÊNCIA DA LC N° 87/96	25.000	26.875	28.891	31.057
IOC S/OURO	93.000	99.975	107.473	115.534
IPVA	320.000	344.000	369.800	397.535
ICMS	2.750.000	2.956.250	3.177.969	3.416.316
<b>Total ( C ) = ( A ) + ( B )</b>	<b>20.870.950</b>	<b>22.436.271</b>	<b>24.118.992</b>	<b>25.927.916</b>
Percentual para cálculo				
<b>LIMITE DA DESPESA PARA O ANO</b>	7,0%			
Repasso para o Legislativo ( D ) : 7 % de ( C )	1.460.967	1.570.539	1.688.329	1.814.954
Folha de Pagamento do Legislativo ( E ) 70% de (D)	1.022.677	1.099.377	1.181.831	1.270.468
<b>Total ( D ) + ( E )</b>	<b>2.483.644</b>	<b>2.669.916</b>	<b>2.870.160</b>	<b>3.085.422</b>
<b>Total ( C ) - ( D ) + ( E )</b>	<b>18.387.306</b>	<b>19.766.355</b>	<b>21.248.832</b>	<b>22.842.494</b>
<b>Total ( C ) - ( D ) + ( E )</b>	<b>20.870.950</b>	<b>22.436.271</b>	<b>24.118.992</b>	<b>25.927.916</b>

Fonte: Relatórios da LRF da Prefeitura

**PREFEITURA MUNICIPAL DE LAVRAS DA MANGABEIRA**  
**PLANO PLURIANUAL - PPA**

**ANEXO V - DEMONSTRATIVO DA DESPESA DE PESSOAL EM RELAÇÃO À RECEITA CORRENTE LÍQUIDA - 2013/2017**

DESPESAS	DESPESAS LÍQUIDAS					R\$ 1,00
	2013	2014	2015	2016	2017	
Pessoal e Encargos Sociais ( A )	19.364.000	20.816.300	22.377.523	24.055.837	25.860.024	
<b>DESPESAS LÍQUIDA TOTAL ( D )</b>	19.364.000	20.816.300	22.377.523	24.055.837	25.860.024	
<b>RECEITA CORRENTE LÍQUIDA ( E )</b>	39.813.500	42.799.513	46.009.476	49.460.187	53.169.701	
<b>DESPESA LÍQUIDA TOTAL / RCL ( F ) = ( D ) / ( E )</b>	<b>49%</b>	<b>49%</b>	<b>49%</b>	<b>49%</b>	<b>49%</b>	<b>49%</b>

Fonte: Relatórios da LRF da Prefeitura

ÓRGÃO: 01 - Câmara Municipal de Lavras da Mangabeira  
 UNIDADE ORÇAMENTÁRIA: 01.01 - Câmara Municipal de Lavras da Mangabeira

Função: 01 - Legislativa

Subfunção: 031 - Ação Legislativa

Programa: 0001 - Gestão Legislativa e Controle Externo

Ação: 0001 - MANUTENÇÃO E FUNCIONAMENTO DAS ATIVIDADES LEGISLATIVAS

Unidade de medida: R\$

Região Município	Quant. 2014	Quant. 2015	Quant. 2016	Quant. 2017
	1	1	1	1
Quantidade por ano...	1	1	1	1
Valor por ano.....	1.677.000,00	1.802.775,00	1.937.983,13	2.083.331,86

Totais.....: Quantidade	4	valor	7.501.089,99
Fonte de recursos: Tesouro Municipal		7.501.089,99	
Convênios.....		0,00	
Outras fontes....		0,00	

TOTAL DO PROGRAMA:	Valor 2014	Valor 2015	Valor 2016	Valor 2017
	1.677.000,00	1.802.775,00	1.937.983,13	2.083.331,86

TOTAL DA UNIDADE ORÇAMENTÁRIA:	Valor 2014	Valor 2015	Valor 2016	Valor 2017
	1.677.000,00	1.802.775,00	1.937.983,13	2.083.331,86

ÓRGÃO: 02 - Gabinete do Prefeito  
 UNIDADE ORÇAMENTARIA: 02.01 - Gabinete do Prefeito

Função: 04 - Administração

Subfunção: 091 - Defesa da Ordem Jurídica

Programa: 0042 - Serviço Jurídico do Poder Público

Ação: 0002 - FUNCIONAMENTO DA PROCURADORIA GERAL DO MUNICÍPIO

Unidade de medida: R\$

Região	Quant. 2014	Quant. 2015	Quant. 2016	Quant. 2017
Município	1	1	1	1
Quantidade por ano...	1	1	1	1
Valor por ano.....	400.000,00	430.000,00	462.250,00	496.918,00

Totais.....: Quantidade	4	valor	1.789.168,00
Fonte de recursos: Tesouro Municipal		1.789.168,00	
Convênios.....		0,00	
Outras fontes....		0,00	

TOTAL DO PROGRAMA:	Valor 2014	Valor 2015	Valor 2016	Valor 2017
	400.000,00	430.000,00	462.250,00	496.918,00

Subfunção: 122 - Administração Geral

Programa: 0061 - Gestão Administrativa

Ação: 0003 - MANUTENÇÃO DAS ATIVIDADES DO GABINETE DO PREFEITO

Unidade de medida: R\$

Região	Quant. 2014	Quant. 2015	Quant. 2016	Quant. 2017
Município	1	1	1	1
Quantidade por ano...	1	1	1	1
Valor por ano.....	550.000,00	591.250,00	635.593,75	683.263,28

Totais.....: Quantidade	4	valor	2.460.107,03
-------------------------	---	-------	--------------

ÓRGÃO: 02 - Gabinete do Prefeito  
 UNIDADE ORÇAMENTÁRIA: 02.01 - Gabinete do Prefeito

Fonte de recursos: Tesouro Municipal	2.460.107,03
Convênios.....	0,00
Outras fontes....	0,00

Ação: 0004 - GERENCIAMENTO E DESENVOLVIMENTO DISTRITAL

Unidade de medida: R\$

Região Município	Quant. 2014	Quant. 2015	Quant. 2016	Quant. 2017
	1	1	1	1
Quantidade por ano...	1	1	1	1
Valor por ano.....	5.000,00	5.375,00	5.778,13	6.211,48
Totais.....: Quantidade	4	valor	22.364,61	
Fonte de recursos: Tesouro Municipal		22.364,61		
Convênios.....		0,00		
Outras fontes....		0,00		

Ação: 0005 - PARCERIA E COOPERAÇÃO TÉCNICA COM ENTIDADES DIVERSAS

Unidade de medida: R\$

Região Município	Quant. 2014	Quant. 2015	Quant. 2016	Quant. 2017
	1	1	1	1
Quantidade por ano...	1	1	1	1
Valor por ano.....	35.475,00	38.135,63	40.995,80	44.070,48
Totais.....: Quantidade	4	valor	158.676,91	
Fonte de recursos: Tesouro Municipal		158.676,91		
Convênios.....		0,00		
Outras fontes....		0,00		

TOTAL DO PROGRAMA:	valor 2014	valor 2015	valor 2016	valor 2017
	590.475,00	634.760,63	682.367,68	733.545,24

Programa: 0071 - Cerimonial

Ação: 0022 - FESTIVIDADES DE EMANCIPAÇÃO POLÍTICA

Unidade de medida: R\$

Região Município	Quant. 2014	Quant. 2015	Quant. 2016	Quant. 2017
	1	1	1	1

ÓRGÃO: 02 - Gabinete do Prefeito  
 UNIDADE ORÇAMENTÁRIA: 02.01 - Gabinete do Prefeito

Quantidade por ano...	1			
Valor por ano.....	280.000,00	301.000,00	323.575,00	347.843,13
Totais.....: Quantidade	4	valor	1.252.418,13	
Fonte de recursos: Tesouro Municipal		1.252.418,13		
Convênios.....		0,00		
Outras fontes....		0,00		
TOTAL DO PROGRAMA:	Valor 2014	Valor 2015	Valor 2016	Valor 2017
	280.000,00	301.000,00	323.575,00	347.843,13

Programa: 0102 - Apoio aos Serviços de Segurança Pública

Ação: 0207 - MANUTENÇÃO E FUNCIONAMENTO DA GUARDA MUNICIPAL

Unidade de medida: R\$

Região	Quant. 2014	Quant. 2015	Quant. 2016	Quant. 2017
Município	1	1	1	1
Quantidade por ano...	1			
Valor por ano.....	300.000,00	322.500,00	346.687,00	372.689,00
Totais.....: Quantidade	4	valor	1.341.876,00	
Fonte de recursos: Tesouro Municipal		1.341.876,00		
Convênios.....		0,00		
Outras fontes....		0,00		
TOTAL DO PROGRAMA:	Valor 2014	Valor 2015	Valor 2016	Valor 2017
	300.000,00	322.500,00	346.687,00	372.689,00

TOTAL DA UNIDADE ORÇAMENTÁRIA:	Valor 2014	Valor 2015	Valor 2016	Valor 2017
	1.570.475,00	1.688.260,63	1.814.879,68	1.950.995,37

ÓRGÃO: 03 - Secretaria de Administração  
 UNIDADE ORÇAMENTÁRIA: 03.01 - Secretaria de Administração

Função: 04 - Administração

Subfunção: 122 - Administração Geral

Programa: 0061 - Gestão Administrativa

Ação: 0006 - MANUTENÇÃO DAS ATIVIDADES ADMINISTRATIVAS DO GOVERNO MUNICIPAL

Unidade de medida: R\$

Região Município	Quant. 2014	Quant. 2015	Quant. 2016	Quant. 2017
	1	1	1	1
Quantidade por ano...	1	1	1	1
Valor por ano.....	1.650.000,00	1.773.750,00	1.906.781,25	2.049.789,84
Totais.....: Quantidade	4	valor	7.380.321,09	
Fonte de recursos: Tesouro Municipal		7.380.321,09		
Convênios.....		0,00		
Outras fontes....		0,00		

Ação: 0007 - INDENIZAÇÕES E ACORDOS TRABALHISTAS

Unidade de medida: R\$

Região Município	Quant. 2014	Quant. 2015	Quant. 2016	Quant. 2017
	1	1	1	1
Quantidade por ano...	1	1	1	1
Valor por ano.....	600.000,00	645.000,00	693.375,00	745.378,00
Totais.....: Quantidade	4	valor	2.683.753,00	
Fonte de recursos: Tesouro Municipal		2.683.753,00		
Convênios.....		0,00		
Outras fontes....		0,00		

TOTAL DO PROGRAMA:	valor 2014	valor 2015	valor 2016	valor 2017
	2.250.000,00	2.418.750,00	2.600.156,25	2.795.167,84

Programa: 0066 - Gestão e Formação de Recursos Humanos

Ação: 0025 - RECRUTAMENTO E FORMAÇÃO DE PESSOAL

ÓRGÃO: 03 - Secretaria de Administração  
 UNIDADE ORÇAMENTÁRIA: 03.01 - Secretaria de Administração

Unidade de medida: R\$

Região Município	Quant. 2014	Quant. 2015	Quant. 2016	Quant. 2017
	1	1	1	1
Quantidade por ano...	1	1	1	1
Valor por ano.....	5.000,00	5.375,00	5.778,00	6.211,00
Totais.....: Quantidade	4	valor	22.364,00	
Fonte de recursos: Tesouro Municipal		22.364,00		
Convênios.....		0,00		
Outras fontes....		0,00		
TOTAL DO PROGRAMA:	Valor 2014	Valor 2015	Valor 2016	Valor 2017
	5.000,00	5.375,00	5.778,00	6.211,00

Função: 15 - Urbanismo

Subfunção: 452 - Serviços Urbanos

Programa: 0281 - Municipalização do Trânsito

Ação: 0027 - MUNICIPALIZAÇÃO DO TRÂNSITO - GESTÃO E FUNCIONAMENTO

Unidade de medida: R\$

Região Município	Quant. 2014	Quant. 2015	Quant. 2016	Quant. 2017
	1	1	1	1
Quantidade por ano...	1	1	1	1
Valor por ano.....	15.000,00	16.125,00	17.334,00	18.634,00
Totais.....: Quantidade	4	valor	67.093,00	
Fonte de recursos: Tesouro Municipal		67.093,00		
Convênios.....		0,00		
Outras fontes....		0,00		
TOTAL DO PROGRAMA:	Valor 2014	Valor 2015	Valor 2016	Valor 2017
	15.000,00	16.125,00	17.334,00	18.634,00

Função: 28 - Encargos Especiais

Subfunção: 845 - Transferências

Programa: 0541 - Contribuição ao Rgps



ÓRGÃO: 03 - Secretaria de Administração  
 UNIDADE ORÇAMENTÁRIA: 03.01 - Secretaria de Administração

Ação: 0028 - RECOLHIMENTO DE CONTRIBUIÇÕES PREVIDENCIÁRIAS INSS

Unidade de medida: R\$

Região Município	Quant. 2014	Quant. 2015	Quant. 2016	Quant. 2017
	1	1	1	1
Quantidade por ano...	1	1	1	1
Valor por ano.....	605.000,00	650.375,00	699.153,00	751.589,00
Totais.....: Quantidade	4	valor	2.706.117,00	
Fonte de recursos: Tesouro Municipal	2.706.117,00			
Convênios.....	0,00			
Outras fontes....	0,00			

TOTAL DO PROGRAMA:	Valor 2014	Valor 2015	Valor 2016	Valor 2017
	605.000,00	650.375,00	699.153,00	751.589,00

TOTAL DA UNIDADE ORÇAMENTÁRIA:	Valor 2014	Valor 2015	Valor 2016	Valor 2017
	2.875.000,00	3.090.625,00	3.322.421,25	3.571.601,84

ÓRGÃO: 04 - Secretaria de Finanças  
 UNIDADE ORÇAMENTÁRIA: 04.01 - Secretaria de Finanças

Função: 04 - Administração

Subfunção: 123 - Administração Financeira

Programa: 0063 - Gestão e Controle de Finanças Públicas

Ação: 0035 - MANUTENÇÃO DAS ATIVIDADES FINANCEIRAS DO GOVERNO MUNICIPAL

Unidade de medida: R\$

Região Município	Quant. 2014 1	Quant. 2015 1	Quant. 2016 1	Quant. 2017 1
Quantidade por ano...	1	1	1	1
Valor por ano.....	500.000,00	537.500,00	577.812,00	621.148,00
Totais.....: Quantidade	4	valor	2.236.460,00	
Fonte de recursos: Tesouro Municipal		2.236.460,00		
Convênios.....		0,00		
Outras fontes....		0,00		
TOTAL DO PROGRAMA:	Valor 2014 500.000,00	Valor 2015 537.500,00	Valor 2016 577.812,00	Valor 2017 621.148,00

Subfunção: 124 - Controle Interno

Programa: 0065 - Contabilidade Pública Municipal

Ação: 0037 - ASSESSORIA E CONSULTORIA DE GESTÃO FISCAL

Unidade de medida: R\$

Região Município	Quant. 2014 1	Quant. 2015 1	Quant. 2016 1	Quant. 2017 1
Quantidade por ano...	1	1	1	1
Valor por ano.....	80.000,00	86.000,00	92.450,00	99.383,00
Totais.....: Quantidade	4	valor	357.833,00	

ÓRGÃO: 04 - Secretaria de Finanças  
 UNIDADE ORÇAMENTÁRIA: 04.01 - Secretaria de Finanças

Fonte de recursos: Tesouro Municipal	357.833,00
Convênios.....	0,00
Outras fontes....	0,00

TOTAL DO PROGRAMA:	Valor 2014	Valor 2015	Valor 2016	Valor 2017
	80.000,00	86.000,00	92.450,00	99.383,00

Função: 28 - Encargos Especiais

Subfunção: 843 - Serviço da Dívida Interna

Programa: 0545 - Encargos e Controle de Dívida Pública

Ação: 0130 - GERENCIAMENTO E CONTROLE DA DÍVIDA CONTRATADA

Unidade de medida: R\$

Região	Quant. 2014	Quant. 2015	Quant. 2016	Quant. 2017
Município	1	1	1	1
Quantidade por ano...	1	1	1	1
Valor por ano.....	800.000,00	860.000,00	924.500,00	993.837,00

Totais..... Quantidade	4	valor	3.578.337,00
Fonte de recursos: Tesouro Municipal		3.578.337,00	
Convênios.....		0,00	
Outras fontes....		0,00	

TOTAL DO PROGRAMA:	Valor 2014	Valor 2015	Valor 2016	Valor 2017
	800.000,00	860.000,00	924.500,00	993.837,00

Subfunção: 845 - Transferências

Programa: 0543 - Contribuição para Formação do PASEP

Ação: 0131 - PATRIMÔNIO DO SERVIDOR PÚBLICO - PASEP

Unidade de medida: R\$

ÓRGÃO: 04 - Secretaria de Finanças  
 UNIDADE ORÇAMENTÁRIA: 04.01 - Secretaria de Finanças

Região Município	Quant. 2014 1	Quant. 2015 1	Quant. 2016 1	Quant. 2017 1
Quantidade por ano...	1	1	1	1
Valor por ano.....	265.000,00	284.875,00	306.240,00	329.208,00
Totais.....: Quantidade	4	valor	1.185.323,00	
Fonte de recursos: Tesouro Municipal		1.185.323,00		
Convênios.....		0,00		
Outras fontes....		0,00		
<b>TOTAL DO PROGRAMA:</b>	<b>Valor 2014</b> 265.000,00	<b>Valor 2015</b> 284.875,00	<b>Valor 2016</b> 306.240,00	<b>Valor 2017</b> 329.208,00
<b>TOTAL DA UNIDADE ORÇAMENTÁRIA:</b>	<b>Valor 2014</b> 1.645.000,00	<b>Valor 2015</b> 1.768.375,00	<b>Valor 2016</b> 1.901.002,00	<b>Valor 2017</b> 2.043.576,00

ÓRGÃO: 05 - Secretaria de Obras  
 UNIDADE ORÇAMENTÁRIA: 05.01 - Secretaria de Obras

Função: 11 - Trabalho

Subfunção: 661 - Promoção Industrial

Programa: 0421 - Atração de Industrias de Pequeno e Médio Porte

Ação: 0141 - IMPLANTAÇÃO DE INFRA-ESTRUTURA DO DISTRITO INDUSTRIAL

Unidade de medida: R\$

Região	Quant. 2014	Quant. 2015	Quant. 2016	Quant. 2017
Município	1	1	1	1
Quantidade por ano...	1	1	1	1
Valor por ano.....	120.000,00	129.000,00	138.675,00	149.075,00

Totais.....: Quantidade	4	valor	536.750,00
Fonte de recursos: Tesouro Municipal		0,00	
Convênios.....	536.750,00		
Outras fontes....		0,00	

TOTAL DO PROGRAMA:	Valor 2014	Valor 2015	Valor 2016	Valor 2017
	120.000,00	129.000,00	138.675,00	149.075,00

Função: 15 - Urbanismo

Subfunção: 122 - Administração Geral

Programa: 0061 - Gestão Administrativa

Ação: 0008 - GESTÃO ADMINISTRATIVA DO SETOR DE INFRA-ESTRUTURA

Unidade de medida: R\$

Região	Quant. 2014	Quant. 2015	Quant. 2016	Quant. 2017
Município	1	1	1	1
Quantidade por ano...	1	1	1	1

ÓRGÃO: 05 - Secretaria de Obras  
 UNIDADE ORÇAMENTÁRIA: 05.01 - Secretaria de Obras

Valor por ano.....	1.148.000,00	1.234.100,00	1.326.657,00	1.426.156,00
Totais.....: Quantidade	4	valor	5.134.913,00	
Fonte de recursos: Tesouro Municipal	5.134.913,00			
Convênios.....	0,00			
Outras fontes....	0,00			
TOTAL DO PROGRAMA:	Valor 2014 1.148.000,00	Valor 2015 1.234.100,00	Valor 2016 1.326.657,00	Valor 2017 1.426.156,00

Programa: 0068 - Edificações Públicas

Ação: 0041 - OBRAS E INSTALAÇÕES DE PEQUENO PORTE

Unidade de medida: R\$

Região	Quant. 2014	Quant. 2015	Quant. 2016	Quant. 2017
Município	1	1	1	1
Quantidade por ano...	1	1	1	1
Valor por ano.....	700.000,00	752.500,00	808.937,00	869.607,00
Totais.....: Quantidade	4	valor	3.131.044,00	
Fonte de recursos: Tesouro Municipal	1.565.500,00			
Convênios.....	1.565.544,00			
Outras fontes....	0,00			

Ação: 0133 - REFORMA DA SEDE DA PREFEITURA

Unidade de medida: R\$

Região	Quant. 2014	Quant. 2015	Quant. 2016	Quant. 2017
Município	1	0	0	0
Quantidade por ano...	1	0	0	0
Valor por ano.....	250.000,00	0,00	0,00	0,00
Totais.....: Quantidade	1	valor	250.000,00	
Fonte de recursos: Tesouro Municipal	125.000,00			
Convênios.....	0,00			
Outras fontes....	125.000,00			

TOTAL DO PROGRAMA:	Valor 2014 950.000,00	Valor 2015 752.500,00	Valor 2016 808.937,00	Valor 2017 869.607,00
--------------------	--------------------------	--------------------------	--------------------------	--------------------------

ÓRGÃO: 05 - Secretaria de Obras  
 UNIDADE ORÇAMENTÁRIA: 05.01 - Secretaria de Obras

Subfunção: 451 - Infra Estrutura Urbana

Programa: 0284 - Praças, Parques e Jardins

Ação: 0042 - CONSTRUÇÃO, REFORMA E CONSERVAÇÃO DE PRAÇAS E CANTEIROS

Unidade de medida: R\$

Região	Quant. 2014	Quant. 2015	Quant. 2016	Quant. 2017
Município	1	1	1	1
Quantidade por ano...	1	1	1	1
Valor por ano.....	600.000,00	645.000,00	693.375,00	745.378,00
Totais.....: Quantidade	4	valor	2.683.753,00	
Fonte de recursos: Tesouro Municipal		0,00		
Convênios.....	2.683.753,00			
Outras fontes....	0,00			

TOTAL DO PROGRAMA:	Valor 2014	Valor 2015	Valor 2016	Valor 2017
	600.000,00	645.000,00	693.375,00	745.378,00

Programa: 0285 - Vias Públicas

Ação: 0043 - PAVIMENTAÇÃO DE VIAS E LOGRADOUROS

Unidade de medida: R\$

Região	Quant. 2014	Quant. 2015	Quant. 2016	Quant. 2017
Município	1	1	1	1
Quantidade por ano...	1	1	1	1
Valor por ano.....	1.000.000,00	1.075.000,00	1.155.625,00	1.242.296,00
Totais.....: Quantidade	4	valor	4.472.921,00	
Fonte de recursos: Tesouro Municipal		0,00		
Convênios.....	4.472.921,00			
Outras fontes....	0,00			

TOTAL DO PROGRAMA:	Valor 2014	Valor 2015	Valor 2016	Valor 2017
	1.000.000,00	1.075.000,00	1.155.625,00	1.242.296,00

ÓRGÃO: 05 - Secretaria de Obras  
 UNIDADE ORÇAMENTÁRIA: 05.01 - Secretaria de Obras

Subfunção: 452 - Serviços Urbanos

Programa: 0068 - Edificações Públicas

Ação: 0139 - CONSTRUÇÃO, REFORMA E AMPLIAÇÃO DE CEMITÉRIOS

Unidade de medida: R\$

Região Município	Quant. 2014	Quant. 2015	Quant. 2016	Quant. 2017
	1	1	1	1
Quantidade por ano...	1	1	1	1
Valor por ano.....	50.000,00	50.000,00	50.000,00	50.000,00

Totais.....: Quantidade	4	valor	200.000,00
Fonte de recursos: Tesouro Municipal		200.000,00	
Convênios.....		0,00	
Outras fontes....		0,00	

TOTAL DO PROGRAMA:	Valor 2014	Valor 2015	Valor 2016	Valor 2017
	50.000,00	50.000,00	50.000,00	50.000,00

Programa: 0283 - Limpeza Pública

Ação: 0044 - MANUTENÇÃO DOS SERVIÇOS DE LIMPEZA PÚBLICA

Unidade de medida: R\$

Região Município	Quant. 2014	Quant. 2015	Quant. 2016	Quant. 2017
	1	1	1	1
Quantidade por ano...	1	1	1	1
Valor por ano.....	1.230.000,00	1.322.250,00	1.421.418,00	1.528.025,00

Totais.....: Quantidade	4	valor	5.501.693,00
Fonte de recursos: Tesouro Municipal		5.501.693,00	
Convênios.....		0,00	
Outras fontes....		0,00	

TOTAL DO PROGRAMA:	Valor 2014	Valor 2015	Valor 2016	Valor 2017
	1.230.000,00	1.322.250,00	1.421.418,00	1.528.025,00



ÓRGÃO: 05 - Secretaria de Obras  
 UNIDADE ORÇAMENTÁRIA: 05.01 - Secretaria de Obras

Programa: 0286 - Serviços de Utilidade Pública

Ação: 0045 - PROMOÇÃO DE SERVIÇOS BÁSICOS DE UTILIDADE PÚBLICA

Unidade de medida: R\$

Região Município	Quant. 2014 1	Quant. 2015 1	Quant. 2016 1	Quant. 2017 1
Quantidade por ano...	1	1	1	1
Valor por ano.....	10.000,00	10.750,00	11.556,00	12.422,00
Totais.....: Quantidade	4	valor	44.728,00	
Fonte de recursos: Tesouro Municipal		44.728,00		
Convênios.....		0,00		
Outras fontes....		0,00		
<b>TOTAL DO PROGRAMA:</b>	<b>Valor 2014</b> 10.000,00	<b>Valor 2015</b> 10.750,00	<b>Valor 2016</b> 11.556,00	<b>Valor 2017</b> 12.422,00

Função: 17 - Saneamento

Subfunção: 244 - Assistência Comunitária

Programa: 0321 - Saneamento Básico Geral

Ação: 0046 - MELHORIAS SANITÁRIAS DOMICILIARES

Unidade de medida: R\$

Região Município	Quant. 2014 1	Quant. 2015 1	Quant. 2016 1	Quant. 2017 1
Quantidade por ano...	1	1	1	1
Valor por ano.....	125.000,00	125.000,00	125.000,00	125.000,00
Totais.....: Quantidade	4	valor	500.000,00	
Fonte de recursos: Tesouro Municipal		0,00		
Convênios.....		500.000,00		
Outras fontes....		0,00		
<b>TOTAL DO PROGRAMA:</b>	<b>Valor 2014</b> 125.000,00	<b>Valor 2015</b> 125.000,00	<b>Valor 2016</b> 125.000,00	<b>Valor 2017</b> 125.000,00

ÓRGÃO: 05 - Secretaria de Obras  
 UNIDADE ORÇAMENTÁRIA: 05.01 - Secretaria de Obras

Programa: 0322 - Abastecimento D'água

Ação: 0047 - IMPLANTAÇÃO E AMPLIAÇÃO DE REDES DE ABASTECIMENTO D'ÁGUA

Unidade de medida: R\$

Região Município	Quant. 2014 1	Quant. 2015 1	Quant. 2016 1	Quant. 2017 1
Quantidade por ano...	1	1	1	1
Valor por ano.....	360.000,00	387.000,00	416.025,00	447.226,00
Totais.....: Quantidade	4	valor	1.610.251,00	
Fonte de recursos: Tesouro Municipal		0,00		
Convênios.....	1.610.251,00			
Outras fontes....		0,00		
<b>TOTAL DO PROGRAMA:</b>	<b>Valor 2014</b> 360.000,00	<b>Valor 2015</b> 387.000,00	<b>Valor 2016</b> 416.025,00	<b>Valor 2017</b> 447.226,00

Subfunção: 512 - Saneamento Básico Urbano

Programa: 0324 - Esgotamento Sanitário

Ação: 0048 - DRENAGEM E ESGOTAMENTO SANITÁRIO DE ÁREAS URBANAS

Unidade de medida: R\$

Região Município	Quant. 2014 1	Quant. 2015 1	Quant. 2016 1	Quant. 2017 1
Quantidade por ano...	1	1	1	1
Valor por ano.....	200.000,00	215.000,00	231.125,00	248.459,00
Totais.....: Quantidade	4	valor	894.584,00	
Fonte de recursos: Tesouro Municipal		0,00		
Convênios.....	894.584,00			
Outras fontes....		0,00		
<b>TOTAL DO PROGRAMA:</b>	<b>Valor 2014</b> 200.000,00	<b>Valor 2015</b> 215.000,00	<b>Valor 2016</b> 231.125,00	<b>Valor 2017</b> 248.459,00

ÓRGÃO: 05 - Secretaria de Obras  
 UNIDADE ORÇAMENTÁRIA: 05.01 - Secretaria de Obras

Função: 22 - Indústria

Subfunção: 661 - Promoção Industrial

Programa: 0421 - Atração de Industrias de Pequeno e Médio Porte

Ação: 0049 - PROJETO DE ATRAÇÃO INDUSTRIAL

Unidade de medida: R\$

Região	Quant. 2014	Quant. 2015	Quant. 2016	Quant. 2017
Município	1	1	1	1
Quantidade por ano...	1	1	1	1
Valor por ano.....	60.000,00	64.500,00	69.337,00	74.537,00

Totais.....: Quantidade	4	valor	268.374,00
Fonte de recursos: Tesouro Municipal		0,00	
Convênios.....	268.374,00		
Outras fontes....		0,00	

TOTAL DO PROGRAMA:	Valor 2014	Valor 2015	Valor 2016	Valor 2017
	60.000,00	64.500,00	69.337,00	74.537,00

Função: 23 - Comércio e Serviços

Subfunção: 691 - Promoção Comercial

Programa: 0441 - Fortalecimento Comercial

Ação: 0050 - CONSTRUÇÃO E REFORMA DE MERCADOS PÚBLICOS

Unidade de medida: R\$

Região	Quant. 2014	Quant. 2015	Quant. 2016	Quant. 2017
Município	1	1	1	1
Quantidade por ano...	1	1	1	1

ÓRGÃO: 05 - Secretaria de Obras  
 UNIDADE ORÇAMENTÁRIA: 05.01 - Secretaria de Obras

Valor por ano.....	200.000,00	369.998,17	132.099,07	191.412,67
Totais.....: Quantidade	4	valor	893.509,91	
Fonte de recursos: Tesouro Municipal		0,00		
Convênios.....	893.509,91			
Outras fontes....		0,00		
<b>TOTAL DO PROGRAMA:</b>	<b>Valor 2014</b> 200.000,00	<b>Valor 2015</b> 369.998,17	<b>Valor 2016</b> 132.099,07	<b>Valor 2017</b> 191.412,67

Função: 25 - Energia

Subfunção: 752 - Energia Elétrica

Programa: 0483 - Eletrificação Urbana e Iluminação Pública

Ação: 0051 - AMPLIAÇÃO DE REDES DE ELETRIFICAÇÃO URBANA

Unidade de medida: R\$

Região Município	Quant. 2014	Quant. 2015	Quant. 2016	Quant. 2017
	1	1	1	1
Quantidade por ano...	1	1	1	1
Valor por ano.....	80.000,00	86.000,00	92.450,00	99.383,00
Totais.....: Quantidade	4	valor	357.833,00	
Fonte de recursos: Tesouro Municipal		178.900,00		
Convênios.....	178.933,00			
Outras fontes....		0,00		
<b>TOTAL DO PROGRAMA:</b>	<b>Valor 2014</b> 80.000,00	<b>Valor 2015</b> 86.000,00	<b>Valor 2016</b> 92.450,00	<b>Valor 2017</b> 99.383,00

Função: 26 - Transporte

Subfunção: 782 - Transporte Rodoviário

Programa: 0501 - Estradas Vicinais

ÓRGÃO: 05 - Secretaria de Obras  
 UNIDADE ORÇAMENTÁRIA: 05.01 - Secretaria de Obras

Ação: 0052 - PAVIMENTAÇÃO, AMPLIAÇÃO E MELHORIA DA MALHA RODOVIÁRIA MUNICIPAL

Unidade de medida: R\$

Região Município	Quant. 2014	Quant. 2015	Quant. 2016	Quant. 2017
	1	1	1	1
Quantidade por ano...	1	1	1	1
Valor por ano.....	300.000,00	322.500,00	346.687,00	372.689,00
Totais.....: Quantidade	4	valor	1.341.876,00	
Fonte de recursos: Tesouro Municipal		1.341.876,00		
Convênios.....		0,00		
Outras fontes....		0,00		

Ação: 0053 - CONSTRUÇÃO E RECUPERAÇÃO DE PONTES, BUEIROS E PASSAGENS MOLHADAS

Unidade de medida: R\$

Região Município	Quant. 2014	Quant. 2015	Quant. 2016	Quant. 2017
	1	1	1	1
Quantidade por ano...	1	1	1	1
Valor por ano.....	150.000,00	150.000,00	150.000,00	150.000,00
Totais.....: Quantidade	4	valor	600.000,00	
Fonte de recursos: Tesouro Municipal		0,00		
Convênios.....		600.000,00		
Outras fontes....		0,00		

TOTAL DO PROGRAMA:	Valor 2014	Valor 2015	Valor 2016	Valor 2017
	450.000,00	472.500,00	496.687,00	522.689,00

Programa: 0502 - Frota de Veículos e Máquinas

Ação: 0054 - MANUTENÇÃO DA FROTA DE VEÍCULOS E MÁQUINAS

Unidade de medida: R\$

Região Município	Quant. 2014	Quant. 2015	Quant. 2016	Quant. 2017
	1	1	1	1
Quantidade por ano...	1	1	1	1
Valor por ano.....	310.000,00	333.250,00	358.243,00	385.112,00

ÓRGÃO: 05 - Secretaria de Obras  
UNIDADE ORÇAMENTÁRIA: 05.01 - Secretaria de Obras

Totais.....:	Quantidade	4	valor	1.386.605,00
Fonte de recursos:	Tesouro Municipal		277.300,00	
	Convênios.....		1.109.305,00	
	Outras fontes....		0,00	

TOTAL DO PROGRAMA:	Valor 2014	Valor 2015	Valor 2016	Valor 2017
	310.000,00	333.250,00	358.243,00	385.112,00

TOTAL DA UNIDADE ORÇAMENTÁRIA:	Valor 2014	Valor 2015	Valor 2016	Valor 2017
	6.893.000,00	7.271.848,17	7.527.209,07	8.116.777,67

ÓRGÃO: 06 - Secretaria de Agricultura  
 UNIDADE ORÇAMENTÁRIA: 06.01 - Secretaria de Agricultura

Função: 20 - Agricultura

Subfunção: 122 - Administração Geral

Programa: 0061 - Gestão Administrativa

Ação: 0009 - GESTÃO ADMINISTRATIVA DAS ATIVIDADES DE DESENVOLVIMENTO RURAL

Unidade de medida: R\$

Região Município	Quant. 2014	Quant. 2015	Quant. 2016	Quant. 2017
	1	1	1	1
Quantidade por ano...	1	1	1	1
Valor por ano.....	416.000,00	447.200,00	480.740,00	516.795,00

Totais.....: Quantidade	4	valor	1.860.735,00
Fonte de recursos: Tesouro Municipal	1.860.735,00		
Convênios.....	0,00		
Outras fontes....	0,00		

TOTAL DO PROGRAMA:	Valor 2014	Valor 2015	Valor 2016	Valor 2017
	416.000,00	447.200,00	480.740,00	516.795,00

Subfunção: 544 - Recursos Hídricos

Programa: 0345 - Defesa Contra as Secas

Ação: 0055 - CONSTRUÇÃO DE AÇUDES, POÇOS, BARRAGENS E CISTERNAS

Unidade de medida: R\$

Região Município	Quant. 2014	Quant. 2015	Quant. 2016	Quant. 2017
	1	1	1	1
Quantidade por ano...	1	1	1	1
Valor por ano.....	150.000,00	150.000,00	150.000,00	150.000,00

Totais.....: Quantidade	4	valor	600.000,00
-------------------------	---	-------	------------

ÓRGÃO: 06 - Secretaria de Agricultura  
 UNIDADE ORÇAMENTÁRIA: 06.01 - Secretaria de Agricultura

Fonte de recursos: Tesouro Municipal	180.000,00
Convênios.....	420.000,00
Outras fontes....	0,00

Ação: 0144 - CONSTRUÇÃO DE ADUTORAS

Unidade de medida: R\$

Região Município	Quant. 2014	Quant. 2015	Quant. 2016	Quant. 2017
	1	1	1	1
Quantidade por ano...	1	1	1	1
Valor por ano.....	100.000,00	100.000,00	100.000,00	100.000,00
Totais.....: Quantidade	4	valor	400.000,00	
Fonte de recursos: Tesouro Municipal		0,00		
Convênios.....		400.000,00		
Outras fontes....		0,00		

TOTAL DO PROGRAMA:	Valor 2014	Valor 2015	Valor 2016	Valor 2017
	250.000,00	250.000,00	250.000,00	250.000,00

Subfunção: 605 - Abastecimento

Programa: 0381 - Agricultura Familiar

Ação: 0198 - PROGRAMA DE FORMAÇÃO PROFISSIONAL PARA PEQUENOS E MÉDIOS PRODUTORES

Unidade de medida: R\$

Região Município	Quant. 2014	Quant. 2015	Quant. 2016	Quant. 2017
	1	1	1	1
Quantidade por ano...	1	1	1	1
Valor por ano.....	15.000,00	15.000,00	15.000,00	15.000,00
Totais.....: Quantidade	4	valor	60.000,00	
Fonte de recursos: Tesouro Municipal		60.000,00		
Convênios.....		0,00		
Outras fontes....		0,00		

TOTAL DO PROGRAMA:	Valor 2014	Valor 2015	Valor 2016	Valor 2017
	15.000,00	15.000,00	15.000,00	15.000,00



ÓRGÃO: 06 - Secretaria de Agricultura  
 UNIDADE ORÇAMENTÁRIA: 06.01 - Secretaria de Agricultura

Subfunção: 606 - Extensão Rural

Programa: 0068 - Edificações Públicas

Ação: 0204 - CONSTRUÇÃO DA SECRETARIA MUNICIPAL DE AGRICULTURA

Unidade de medida: R\$

Região	Quant. 2014	Quant. 2015	Quant. 2016	Quant. 2017
Município	0	0	1	1
Quantidade por ano...	0	0	1	1
Valor por ano.....	0,00	0,00	150.000,00	150.000,00
Totais.....: Quantidade	2	valor	300.000,00	
Fonte de recursos: Tesouro Municipal		0,00		
Convênios.....		300.000,00		
Outras fontes....		0,00		

TOTAL DO PROGRAMA:	Valor 2014	Valor 2015	Valor 2016	Valor 2017
	0,00	0,00	150.000,00	150.000,00

Programa: 0344 - Recuperação e Preservação de Solos

Ação: 0203 - MANUTENÇÃO DAS AÇÕES DE TIPIIFICAÇÕES DOS SOLOS AGRÍCOLAS

Unidade de medida: R\$

Região	Quant. 2014	Quant. 2015	Quant. 2016	Quant. 2017
Município	1	1	1	1
Quantidade por ano...	1	1	1	1
Valor por ano.....	10.000,00	10.000,00	10.000,00	10.000,00
Totais.....: Quantidade	4	valor	40.000,00	
Fonte de recursos: Tesouro Municipal		40.000,00		
Convênios.....		0,00		
Outras fontes....		0,00		

TOTAL DO PROGRAMA:	Valor 2014	Valor 2015	Valor 2016	Valor 2017
	10.000,00	10.000,00	10.000,00	10.000,00

ÓRGÃO: 06 - Secretaria de Agricultura  
 UNIDADE ORÇAMENTÁRIA: 06.01 - Secretaria de Agricultura

Programa: 0381 - Agricultura Familiar

Ação: 0057 - AÇÕES DE INCENTIVOS A PRODUÇÃO AGRÍCOLA

Unidade de medida: R\$

Região Município	Quant. 2014	Quant. 2015	Quant. 2016	Quant. 2017
	1	1	1	1
Quantidade por ano...	1	1	1	1
Valor por ano.....	70.000,00	75.250,00	80.893,00	86.960,00
Totais.....: Quantidade	4	valor	313.103,00	
Fonte de recursos: Tesouro Municipal		313.103,00		
Convênios.....		0,00		
Outras fontes....		0,00		

Ação: 0145 - APOIO AO PROGRAMA HORA DE PLANTAR

Unidade de medida: R\$

Região Município	Quant. 2014	Quant. 2015	Quant. 2016	Quant. 2017
	1	1	1	1
Quantidade por ano...	1	1	1	1
Valor por ano.....	15.000,00	16.125,00	17.334,00	18.634,00
Totais.....: Quantidade	4	valor	67.093,00	
Fonte de recursos: Tesouro Municipal		67.093,00		
Convênios.....		0,00		
Outras fontes....		0,00		

Ação: 0146 - PROGRAMA PALMA FORRAGEIRA

Unidade de medida: R\$

Região Município	Quant. 2014	Quant. 2015	Quant. 2016	Quant. 2017
	1	1	1	1
Quantidade por ano...	1	1	1	1
Valor por ano.....	10.000,00	10.750,00	11.556,00	12.422,00
Totais.....: Quantidade	4	valor	44.728,00	
Fonte de recursos: Tesouro Municipal		44.728,00		
Convênios.....		0,00		
Outras fontes....		0,00		

ÓRGÃO: 06 - Secretaria de Agricultura  
 UNIDADE ORÇAMENTÁRIA: 06.01 - Secretaria de Agricultura

Ação: 0147 - PROGRAMA PRÁTICAS AGRÍCOLAS CONVIVÊNCIA COM O SEMIÁRIDO

Unidade de medida: R\$

Região	Quant. 2014	Quant. 2015	Quant. 2016	Quant. 2017
Município	1	1	1	1
Quantidade por ano...	1	1	1	1
Valor por ano.....	10.000,00	10.750,00	11.556,00	12.422,00
Totais.....: Quantidade	4	valor	44.728,00	
Fonte de recursos: Tesouro Municipal		44.728,00		
Convênios.....		0,00		
Outras fontes....		0,00		

Ação: 0199 - APOIO LOGÍSTICO E TÉCNICO AS ASSOCIAÇÕES

Unidade de medida: R\$

Região	Quant. 2014	Quant. 2015	Quant. 2016	Quant. 2017
Município	1	1	1	1
Quantidade por ano...	1	1	1	1
Valor por ano.....	20.000,00	20.000,00	20.000,00	20.000,00
Totais.....: Quantidade	4	valor	80.000,00	
Fonte de recursos: Tesouro Municipal		80.000,00		
Convênios.....		0,00		
Outras fontes....		0,00		

Ação: 0201 - MANUTENÇÃO DAS PARCERIAS COM ENTIDADES ASSOCIATIVAS

Unidade de medida: R\$

Região	Quant. 2014	Quant. 2015	Quant. 2016	Quant. 2017
Município	1	1	1	1
Quantidade por ano...	1	1	1	1
Valor por ano.....	50.000,00	50.000,00	50.000,00	50.000,00
Totais.....: Quantidade	4	valor	200.000,00	
Fonte de recursos: Tesouro Municipal		200.000,00		
Convênios.....		0,00		
Outras fontes....		0,00		

TOTAL DO PROGRAMA:	valor 2014	valor 2015	valor 2016	valor 2017
	175.000,00	182.875,00	191.339,00	200.438,00

ÓRGÃO: 06 - Secretaria de Agricultura  
 UNIDADE ORÇAMENTÁRIA: 06.01 - Secretaria de Agricultura

Programa: 0402 - Apoio a Assentamentos

Ação: 0058 - AMPARO E ASSISTÊNCIA TÉCNICA A ASSENTAMENTOS AGRÍCOLAS

Unidade de medida: R\$

Região Município	Quant. 2014	Quant. 2015	Quant. 2016	Quant. 2017
	1	1	1	1
Quantidade por ano...	1	1	1	1
Valor por ano.....	15.000,00	15.000,00	15.000,00	15.000,00
<hr/>				
Totais.....: Quantidade	4	valor	60.000,00	
Fonte de recursos: Tesouro Municipal		60.000,00		
Convênios.....		0,00		
Outras fontes....		0,00		
<hr/>				
TOTAL DO PROGRAMA:	Valor 2014	Valor 2015	Valor 2016	Valor 2017
	15.000,00	15.000,00	15.000,00	15.000,00

Subfunção: 607 - Irrigação

Programa: 0381 - Agricultura Familiar

Ação: 0200 - IMPLANTAÇÃO DO PROGRAMA DE AGRICULTURA IRRIGADA

Unidade de medida: R\$

Região Município	Quant. 2014	Quant. 2015	Quant. 2016	Quant. 2017
	0	1	1	1
Quantidade por ano...	0	1	1	1
Valor por ano.....	0,00	150.000,00	150.000,00	150.000,00
<hr/>				
Totais.....: Quantidade	3	valor	450.000,00	
Fonte de recursos: Tesouro Municipal		0,00		
Convênios.....		450.000,00		
Outras fontes....		0,00		
<hr/>				
TOTAL DO PROGRAMA:	valor 2014	valor 2015	valor 2016	valor 2017
	0,00	150.000,00	150.000,00	150.000,00

ÓRGÃO: 06 - Secretaria de Agricultura  
 UNIDADE ORÇAMENTÁRIA: 06.01 - Secretaria de Agricultura

Subfunção: 608 - Promoção da Produção Agropecuária

Programa: 0068 - Edificações Públicas

Ação: 0205 - INSTALAÇÃO DO PARQUE DE EXPOSIÇÃO DO MUNICÍPIO

Unidade de medida: R\$

Região	Quant. 2014	Quant. 2015	Quant. 2016	Quant. 2017
Município	0	0	1	1
Quantidade por ano...	0	0	1	1
Valor por ano.....	0,00	0,00	150.000,00	150.000,00
Totais.....: Quantidade	2	valor	300.000,00	
Fonte de recursos: Tesouro Municipal		0,00		
Convênios.....	300.000,00			
Outras fontes....	0,00			

Ação: 0206 - CONSTRUÇÃO DO MERCADO DO PRODUTOR RURAL

Unidade de medida: R\$

Região	Quant. 2014	Quant. 2015	Quant. 2016	Quant. 2017
Município	0	0	1	1
Quantidade por ano...	0	0	1	1
Valor por ano.....	0,00	0,00	150.000,00	200.000,00
Totais.....: Quantidade	2	valor	350.000,00	
Fonte de recursos: Tesouro Municipal		0,00		
Convênios.....	350.000,00			
Outras fontes....	0,00			

TOTAL DO PROGRAMA:	Valor 2014	Valor 2015	Valor 2016	Valor 2017
	0,00	0,00	300.000,00	350.000,00

Programa: 0381 - Agricultura Familiar

Ação: 0202 - IMPLANTAÇÃO DE ESTAÇÃO DE INSEMINAÇÃO ARTIFICIAL

Unidade de medida: R\$

ÓRGÃO: 06 - Secretaria de Agricultura  
 UNIDADE ORÇAMENTÁRIA: 06.01 - Secretaria de Agricultura

Região	Quant. 2014	Quant. 2015	Quant. 2016	Quant. 2017
Município	0	1	1	1
Quantidade por ano...	0	1	1	1
Valor por ano.....	0,00	20.000,00	20.000,00	20.000,00
Totais.....: Quantidade	3	valor	60.000,00	
Fonte de recursos: Tesouro Municipal		60.000,00		
Convênios.....		0,00		
Outras fontes....		0,00		
TOTAL DO PROGRAMA:	Valor 2014	Valor 2015	Valor 2016	Valor 2017
	0,00	20.000,00	20.000,00	20.000,00

Programa: 0384 - Defesa Animal

Ação: 0056 - DESENVOLVIMENTO DA PECUÁRIA

Unidade de medida: R\$

Região	Quant. 2014	Quant. 2015	Quant. 2016	Quant. 2017
Município	1	1	1	1
Quantidade por ano...	1	1	1	1
Valor por ano.....	20.000,00	21.500,00	23.112,50	24.845,00
Totais.....: Quantidade	4	valor	89.457,50	
Fonte de recursos: Tesouro Municipal		89.457,50		
Convênios.....		0,00		
Outras fontes....		0,00		

Ação: 0148 - CAMPANHA DE VACINAÇÃO DA FEBRE AFTOSA

Unidade de medida: R\$

Região	Quant. 2014	Quant. 2015	Quant. 2016	Quant. 2017
Município	1	1	1	1
Quantidade por ano...	1	1	1	1
Valor por ano.....	7.000,00	7.525,00	8.089,00	8.696,00
Totais.....: Quantidade	4	valor	31.310,00	
Fonte de recursos: Tesouro Municipal		31.310,00		
Convênios.....		0,00		
Outras fontes....		0,00		

ÓRGÃO: 06 - Secretaria de Agricultura  
 UNIDADE ORÇAMENTÁRIA: 06.01 - Secretaria de Agricultura

TOTAL DO PROGRAMA:	Valor 2014 27.000,00	Valor 2015 29.025,00	Valor 2016 31.201,50	Valor 2017 33.541,00
--------------------	-------------------------	-------------------------	-------------------------	-------------------------

Função: 25 - Energia

Subfunção: 752 - Energia Elétrica

Programa: 0482 - Eletrificação Rural

Ação: 0059 - IMPLANTAÇÃO E AMPLIAÇÃO DE REDE ELÉTRICA RURAL

Unidade de medida: R\$

Região	Quant. 2014	Quant. 2015	Quant. 2016	Quant. 2017
Município	1	1	1	1
Quantidade por ano...	1	1	1	1
Valor por ano.....	52.000,00	55.900,00	60.092,00	64.599,00
Totais.....: Quantidade	4	valor	232.591,00	
Fonte de recursos: Tesouro Municipal		232.591,00		
Convênios.....		0,00		
Outras fontes....		0,00		

TOTAL DO PROGRAMA:	Valor 2014 52.000,00	Valor 2015 55.900,00	Valor 2016 60.092,00	Valor 2017 64.599,00
--------------------	-------------------------	-------------------------	-------------------------	-------------------------

TOTAL DA UNIDADE ORÇAMENTÁRIA:	Valor 2014 960.000,00	Valor 2015 1.175.000,00	Valor 2016 1.673.372,50	Valor 2017 1.775.373,00
--------------------------------	--------------------------	----------------------------	----------------------------	----------------------------

ÓRGÃO: 07 - Secretaria de Meio Ambiente  
 UNIDADE ORÇAMENTÁRIA: 07.01 - Secretaria de Meio Ambiente

Função: 18 - Gestão Ambiental

Subfunção: 122 - Administração Geral

Programa: 0061 - Gestão Administrativa

Ação: 0010 - GESTÃO ADMINISTRATIVA DA SECRETARIA DE MEIO AMBIENTE

Unidade de medida: R\$

Região	Quant. 2014	Quant. 2015	Quant. 2016	Quant. 2017
Município	1	1	1	1
Quantidade por ano...	1	1	1	1
Valor por ano.....	279.500,00	300.462,00	322.997,00	347.221,00

Totais.....: Quantidade	4	valor	1.250.180,00
Fonte de recursos: Tesouro Municipal			1.250.180,00
Convênios.....			0,00
Outras fontes....			0,00

TOTAL DO PROGRAMA:	Valor 2014	Valor 2015	Valor 2016	Valor 2017
	279.500,00	300.462,00	322.997,00	347.221,00

Subfunção: 541 - Preservação e Conservação Ambiental

Programa: 0343 - Controle, Proteção e Preservação Ambiental

Ação: 0183 - REESTRUTURAÇÃO E FUNACIONAMENTO DO CONDEMA

Unidade de medida: R\$

Região	Quant. 2014	Quant. 2015	Quant. 2016	Quant. 2017
Município	1	1	1	1
Quantidade por ano...	1	1	1	1
Valor por ano.....	20.000,00	21.500,00	23.112,00	24.845,00

Totais.....: Quantidade	4	valor	89.457,00
-------------------------	---	-------	-----------



ÓRGÃO: 07 - Secretaria de Meio Ambiente  
 UNIDADE ORÇAMENTÁRIA: 07.01 - Secretaria de Meio Ambiente

Fonte de recursos: Tesouro Municipal	89.457,00
Convênios.....	0,00
Outras fontes....	0,00

Ação: 0184 - REINSTALAÇÃO E FUNCIONAMENTO DA SALA DE EDUCAÇÃO AMBIENTAL

Unidade de medida: R\$

Região Município	Quant. 2014	Quant. 2015	Quant. 2016	Quant. 2017
	1	1	1	1
Quantidade por ano...	1	1	1	1
Valor por ano.....	30.000,00	30.000,00	30.000,00	30.000,00
Totais.....: Quantidade	4	valor	120.000,00	
Fonte de recursos: Tesouro Municipal		120.000,00		
Convênios.....		0,00		
Outras fontes....		0,00		

Ação: 0185 - MANUTENÇÃO DAS AÇÕES E CAMPANHAS DE EDUCAÇÃO AMBIENTAL

Unidade de medida: R\$

Região Município	Quant. 2014	Quant. 2015	Quant. 2016	Quant. 2017
	1	1	1	1
Quantidade por ano...	1	1	1	1
Valor por ano.....	60.900,00	65.467,00	70.377,00	75.655,00
Totais.....: Quantidade	4	valor	272.399,00	
Fonte de recursos: Tesouro Municipal		272.399,00		
Convênios.....		0,00		
Outras fontes....		0,00		

Ação: 0187 - IMPLANTAÇÃO DO PROJETO PAISAGISMO NO AMBIENTE ESCOLAR

Unidade de medida: R\$

Região Município	Quant. 2014	Quant. 2015	Quant. 2016	Quant. 2017
	1	1	1	1
Quantidade por ano...	1	1	1	1
Valor por ano.....	50.000,00	50.000,00	50.000,00	50.000,00
Totais.....: Quantidade	4	valor	200.000,00	
Fonte de recursos: Tesouro Municipal		200.000,00		
Convênios.....		0,00		
Outras fontes....		0,00		

ÓRGÃO: 07 - Secretaria de Meio Ambiente  
 UNIDADE ORÇAMENTÁRIA: 07.01 - Secretaria de Meio Ambiente

Ação: 0188 - IMPLANTAÇÃO E FUNCIONAMENTO DO PROJETO REAPROVEITAMENTO DE PNEUS

Unidade de medida: R\$

Região	Quant. 2014	Quant. 2015	Quant. 2016	Quant. 2017
Município	1	1	1	1
Quantidade por ano...	1	1	1	1
Valor por ano.....	6.000,00	6.000,00	6.000,00	6.000,00
<hr/>				
Totais.....: Quantidade	4	valor	24.000,00	
Fonte de recursos: Tesouro Municipal		24.000,00		
Convênios.....		0,00		
Outras fontes....		0,00		

Ação: 0190 - IMPLANTAÇÃO E FUNCIONAMENTO DO PROJETO QUINTAIS PRODUTIVOS

Unidade de medida: R\$

Região	Quant. 2014	Quant. 2015	Quant. 2016	Quant. 2017
Município	1	1	1	1
Quantidade por ano...	1	1	1	1
Valor por ano.....	10.000,00	10.000,00	10.000,00	10.000,00
<hr/>				
Totais.....: Quantidade	4	valor	40.000,00	
Fonte de recursos: Tesouro Municipal		40.000,00		
Convênios.....		0,00		
Outras fontes....		0,00		

Ação: 0191 - IMPLANTAÇÃO E FUNCIONAMENTO DO VIVEIRO DE MUDAS

Unidade de medida: R\$

Região	Quant. 2014	Quant. 2015	Quant. 2016	Quant. 2017
Município	1	1	1	1
Quantidade por ano...	1	1	1	1
Valor por ano.....	25.000,00	25.000,00	25.000,00	25.000,00
<hr/>				
Totais.....: Quantidade	4	valor	100.000,00	
Fonte de recursos: Tesouro Municipal		100.000,00		
Convênios.....		0,00		
Outras fontes....		0,00		

Ação: 0194 - IMPLANTAÇÃO DA COLETA SELETIVA DE LIXO

ÓRGÃO: 07 - Secretaria de Meio Ambiente  
 UNIDADE ORÇAMENTÁRIA: 07.01 - Secretaria de Meio Ambiente

Unidade de medida: R\$

Região	Quant. 2014	Quant. 2015	Quant. 2016	Quant. 2017
Município	1	1	1	1
Quantidade por ano...	1	1	1	1
Valor por ano.....	100.000,00	100.000,00	100.000,00	100.000,00
Totais.....: Quantidade	4	valor	400.000,00	
Fonte de recursos: Tesouro Municipal		40.000,00		
Convênios.....		360.000,00		
Outras fontes....		0,00		

Ação: 0195 - FUNCIONAMENTO DE POLÍTICA DE CONSÓRCIOS PÚBLICOS

Unidade de medida: R\$

Região	Quant. 2014	Quant. 2015	Quant. 2016	Quant. 2017
Município	1	1	1	1
Quantidade por ano...	1	1	1	1
Valor por ano.....	50.000,00	50.000,00	50.000,00	50.000,00
Totais.....: Quantidade	4	valor	200.000,00	
Fonte de recursos: Tesouro Municipal		200.000,00		
Convênios.....		0,00		
Outras fontes....		0,00		

Ação: 0197 - PARTICIPAÇÃO E REALIZAÇÃO DAS CONFERÊNCIAS DE MEIO AMBIENTE

Unidade de medida: R\$

Região	Quant. 2014	Quant. 2015	Quant. 2016	Quant. 2017
Município	1	1	1	1
Quantidade por ano...	1	1	1	1
Valor por ano.....	20.000,00	20.000,00	20.000,00	20.000,00
Totais.....: Quantidade	4	valor	80.000,00	
Fonte de recursos: Tesouro Municipal		80.000,00		
Convênios.....		0,00		
Outras fontes....		0,00		

TOTAL DO PROGRAMA:	Valor 2014	Valor 2015	Valor 2016	Valor 2017
	371.900,00	377.967,00	384.489,00	391.500,00

ÓRGÃO: 07 - Secretaria de Meio Ambiente  
 UNIDADE ORÇAMENTÁRIA: 07.01 - Secretaria de Meio Ambiente

Subfunção: 542 - Controle Ambiental

Programa: 0343 - Controle, Proteção e Preservação Ambiental

Ação: 0186 - PARCERIAS COM COOPERATIVAS DE AGENTES AMBIENTAIS E RECICLADORES

Unidade de medida: R\$

Região	Quant. 2014	Quant. 2015	Quant. 2016	Quant. 2017
Município	1	1	1	1
Quantidade por ano...	1	1	1	1
Valor por ano.....	20.000,00	20.000,00	20.000,00	20.000,00
Totais.....: Quantidade	4	valor	80.000,00	
Fonte de recursos: Tesouro Municipal		80.000,00		
Convênios.....		0,00		
Outras fontes....		0,00		

Ação: 0189 - IMPLANTAÇÃO E FUNCIONAMENTO DA COLETA DE PILHAS E BATERIAS DE APARELHOS ELETRÔNICOS

Unidade de medida: R\$

Região	Quant. 2014	Quant. 2015	Quant. 2016	Quant. 2017
Município	1	1	1	1
Quantidade por ano...	1	1	1	1
Valor por ano.....	3.000,00	3.000,00	3.000,00	3.000,00
Totais.....: Quantidade	4	valor	12.000,00	
Fonte de recursos: Tesouro Municipal		12.000,00		
Convênios.....		0,00		
Outras fontes....		0,00		

Ação: 0192 - REVITALIZAÇÃO E GERENCIAMENTO DO ATERRO SANITÁRIO

Unidade de medida: R\$

Região	Quant. 2014	Quant. 2015	Quant. 2016	Quant. 2017
Município	1	1	1	1
Quantidade por ano...	1	1	1	1
Valor por ano.....	100.000,00	100.000,00	100.000,00	100.000,00
Totais.....: Quantidade	4	valor	400.000,00	

ÓRGÃO: 07 - Secretaria de Meio Ambiente  
 UNIDADE ORÇAMENTÁRIA: 07.01 - Secretaria de Meio Ambiente

Fonte de recursos: Tesouro Municipal	80.000,00
Convênios.....	320.000,00
Outras fontes....	0,00

Ação: 0193 - MANUTENÇÃO DAS AÇÕES DE PODAS E IRRIGAÇÃO VIGILANTES

Unidade de medida: R\$

Região	Quant. 2014	Quant. 2015	Quant. 2016	Quant. 2017
Município	1	1	1	1
Quantidade por ano...	1	1	1	1
Valor por ano.....	15.000,00	15.000,00	15.000,00	15.000,00
Totais.....: Quantidade	4	valor	60.000,00	
Fonte de recursos: Tesouro Municipal		60.000,00		
Convênios.....		0,00		
Outras fontes....		0,00		

Ação: 0196 - MANUTENÇÃO DAS AÇÕES DE FISCALIZAÇÃO E MONITORAMENTO

Unidade de medida: R\$

Região	Quant. 2014	Quant. 2015	Quant. 2016	Quant. 2017
Município	1	1	1	1
Quantidade por ano...	1	1	1	1
Valor por ano.....	12.000,00	12.000,00	12.000,00	12.000,00
Totais.....: Quantidade	4	valor	48.000,00	
Fonte de recursos: Tesouro Municipal		48.000,00		
Convênios.....		0,00		
Outras fontes....		0,00		

TOTAL DO PROGRAMA:	Valor 2014	Valor 2015	Valor 2016	Valor 2017
	150.000,00	150.000,00	150.000,00	150.000,00

Programa: 0346 - Arborização

Ação: 0060 - AÇÕES DE ARBORIZAÇÃO E PROTEÇÃO DO MEIO AMBIENTE

Unidade de medida: R\$

Região	Quant. 2014	Quant. 2015	Quant. 2016	Quant. 2017
Município	1	1	1	1

ÓRGÃO: 07 - Secretaria de Meio Ambiente  
 UNIDADE ORÇAMENTÁRIA: 07.01 - Secretaria de Meio Ambiente

Quantidade por ano...	1	1	1	1
Valor por ano.....	26.875,00	28.890,00	31.057,00	33.386,00
Totais.....: Quantidade	4	valor	120.208,00	
Fonte de recursos: Tesouro Municipal		120.208,00		
Convênios.....		0,00		
Outras fontes....		0,00		
TOTAL DO PROGRAMA:	Valor 2014	Valor 2015	Valor 2016	Valor 2017
	26.875,00	28.890,00	31.057,00	33.386,00
TOTAL DA UNIDADE ORÇAMENTÁRIA:	Valor 2014	Valor 2015	Valor 2016	Valor 2017
	828.275,00	857.319,00	888.543,00	922.107,00

ÓRGÃO: 08 - Secretaria de Cultura  
 UNIDADE ORÇAMENTÁRIA: 08.01 - Secretaria de Cultura

Função: 13 - Cultura

Subfunção: 122 - Administração Geral

Programa: 0061 - Gestão Administrativa

Ação: 0011 - GESTÃO ADMINISTRATIVA DA SECRETARIA DE CULTURA

Unidade de medida: R\$

Região	Quant. 2014	Quant. 2015	Quant. 2016	Quant. 2017
Município	1	1	1	1
Quantidade por ano...	1	1	1	1
Valor por ano.....	282.000,00	303.150,00	325.886,00	350.327,00

Totais.....: Quantidade	4	valor	1.261.363,00
Fonte de recursos: Tesouro Municipal		1.261.363,00	
Convênios.....		0,00	
Outras fontes....		0,00	

TOTAL DO PROGRAMA:	Valor 2014	valor 2015	valor 2016	valor 2017
	282.000,00	303.150,00	325.886,00	350.327,00

Subfunção: 392 - Difusão Cultural

Programa: 0068 - Edificações Públicas

Ação: 0061 - CONSTRUÇÃO DE NÚCLEOS DE ARTE E CULTURA

Unidade de medida: R\$

Região	Quant. 2014	Quant. 2015	Quant. 2016	Quant. 2017
Município	1	1	1	1
Quantidade por ano...	1	1	1	1
Valor por ano.....	64.500,00	69.337,00	74.537,00	80.128,00

Totais.....: Quantidade	4	valor	288.502,00
-------------------------	---	-------	------------

ÓRGÃO: 08 - Secretaria de Cultura  
 UNIDADE ORÇAMENTÁRIA: 08.01 - Secretaria de Cultura

Fonte de recursos: Tesouro Municipal	0,00
Convênios.....	288.502,00
Outras fontes....	0,00

TOTAL DO PROGRAMA:	Valor 2014	Valor 2015	Valor 2016	Valor 2017
	64.500,00	69.337,00	74.537,00	80.128,00

Programa: 0229 - Ações Sócio-Educativas e Culturais

Ação: 0062 - MANUTENÇÃO DE CENTROS DE ARTE E CULTURA

Unidade de medida: R\$

Região	Quant. 2014	Quant. 2015	Quant. 2016	Quant. 2017
Município	1	1	1	1
Quantidade por ano...	1	1	1	1
Valor por ano.....	10.000,00	10.750,00	11.556,00	12.422,00

Totais.....: Quantidade	4	valor	44.728,00
Fonte de recursos: Tesouro Municipal		44.728,00	
Convênios.....		0,00	
Outras fontes....		0,00	

TOTAL DO PROGRAMA:	Valor 2014	Valor 2015	Valor 2016	Valor 2017
	10.000,00	10.750,00	11.556,00	12.422,00

Programa: 0241 - Difusão Cultural

Ação: 0063 - AÇÕES DE INCREMENTO DA CULTURA EM GERAL

Unidade de medida: R\$

Região	Quant. 2014	Quant. 2015	Quant. 2016	Quant. 2017
Município	1	1	1	1
Quantidade por ano...	1	1	1	1
Valor por ano.....	8.000,00	8.600,00	9.245,00	9.938,00

Totais.....: Quantidade	4	valor	35.783,00
Fonte de recursos: Tesouro Municipal		35.783,00	
Convênios.....		0,00	
Outras fontes....		0,00	

TOTAL DO PROGRAMA:	Valor 2014	Valor 2015	Valor 2016	Valor 2017
	8.000,00	8.600,00	9.245,00	9.938,00



ÓRGÃO: 08 - Secretaria de Cultura  
 UNIDADE ORÇAMENTÁRIA: 08.01 - Secretaria de Cultura

Programa: 0243 - Festividades Populares

Ação: 0064 - REALIZAÇÃO DE FESTIVIDADES DA CULTURA POPULAR

Unidade de medida: R\$

Região Município	Quant. 2014	Quant. 2015	Quant. 2016	Quant. 2017
	1	1	1	1
Quantidade por ano...	1	1	1	1
Valor por ano.....	290.000,00	311.750,00	335.131,00	360.266,00
Totais.....: Quantidade	4	valor	1.297.147,00	
Fonte de recursos: Tesouro Municipal		648.600,00		
Convênios.....		648.547,00		
Outras fontes....		0,00		

TOTAL DO PROGRAMA:	Valor 2014	Valor 2015	Valor 2016	Valor 2017
	290.000,00	311.750,00	335.131,00	360.266,00

Função: 23 - Comércio e Serviços

Subfunção: 122 - Administração Geral

Programa: 0061 - Gestão Administrativa

Ação: 0012 - GESTÃO ADMINISTRATIVA E INCREMENTO DO TURISMO

Unidade de medida: R\$

Região Município	Quant. 2014	Quant. 2015	Quant. 2016	Quant. 2017
	1	1	1	1
Quantidade por ano...	1	1	1	1
Valor por ano.....	30.000,00	32.250,00	34.668,00	37.268,00
Totais.....: Quantidade	4	valor	134.186,00	
Fonte de recursos: Tesouro Municipal		134.186,00		
Convênios.....		0,00		
Outras fontes....		0,00		

TOTAL DO PROGRAMA:	Valor 2014	Valor 2015	Valor 2016	Valor 2017
	30.000,00	32.250,00	34.668,00	37.268,00

ÓRGÃO: 08 - Secretaria de Cultura  
 UNIDADE ORÇAMENTÁRIA: 08.01 - Secretaria de Cultura

Subfunção: 695 - Turismo

Programa: 0243 - Festividades Populares

Ação: 0065 - REALIZAÇÃO DAS FESTIVIDADES CARNAVALESCAS

Unidade de medida: R\$

Região	Quant. 2014	Quant. 2015	Quant. 2016	Quant. 2017
Município	1	1	1	1
Quantidade por ano...	1	1	1	1
Valor por ano.....	150.000,00	150.000,00	150.000,00	150.000,00
Totais.....: Quantidade	4	valor	600.000,00	
Fonte de recursos: Tesouro Municipal		60.000,00		
Convênios.....		540.000,00		
Outras fontes....		0,00		
TOTAL DO PROGRAMA:	Valor 2014	Valor 2015	Valor 2016	Valor 2017
	150.000,00	150.000,00	150.000,00	150.000,00

Função: 27 - Desporto e Lazer

Subfunção: 812 - Desporto Comunitário

Programa: 0521 - Desporto Amador

Ação: 0066 - DESENVOLVIMENTO DO DESPORTO AMADOR

Unidade de medida: R\$

Região	Quant. 2014	Quant. 2015	Quant. 2016	Quant. 2017
Município	1	1	1	1
Quantidade por ano...	1	1	1	1
Valor por ano.....	74.175,00	79.738,00	85.718,00	92.147,00
Totais.....: Quantidade	4	valor	331.778,00	

ÓRGÃO: 08 - Secretaria de Cultura  
 UNIDADE ORÇAMENTÁRIA: 08.01 - Secretaria de Cultura

Fonte de recursos: Tesouro Municipal	331.778,00			
Convênios.....	0,00			
Outras fontes....	0,00			
<b>TOTAL DO PROGRAMA:</b>	<b>Valor 2014</b>	<b>Valor 2015</b>	<b>Valor 2016</b>	<b>Valor 2017</b>
	74.175,00	79.738,00	85.718,00	92.147,00

Programa: 0522 - Parques Desportivos

Ação: 0067 - CONSTRUÇÃO E REFORMA DE PRAÇAS DESPORTIVAS

Unidade de medida: R\$

Região	Quant. 2014	Quant. 2015	Quant. 2016	Quant. 2017
Município	1	1	1	1
Quantidade por ano...	1	1	1	1
Valor por ano.....	50.000,00	100.000,00	120.000,00	150.000,00
Totais.....: Quantidade	4	valor	420.000,00	
Fonte de recursos: Tesouro Municipal		0,00		
Convênios.....		420.000,00		
Outras fontes....		0,00		

Ação: 0138 - CONSTRUÇÃO DE QUADRAS ESPORTIVAS

Unidade de medida: R\$

Região	Quant. 2014	Quant. 2015	Quant. 2016	Quant. 2017
Município	1	1	1	1
Quantidade por ano...	1	1	1	1
Valor por ano.....	200.000,00	200.000,00	200.000,00	200.000,00
Totais.....: Quantidade	4	valor	800.000,00	
Fonte de recursos: Tesouro Municipal		0,00		
Convênios.....		800.000,00		
Outras fontes....		0,00		

<b>TOTAL DO PROGRAMA:</b>	<b>Valor 2014</b>	<b>Valor 2015</b>	<b>Valor 2016</b>	<b>Valor 2017</b>
	250.000,00	300.000,00	320.000,00	350.000,00

<b>TOTAL DA UNIDADE ORÇAMENTÁRIA:</b>	<b>Valor 2014</b>	<b>Valor 2015</b>	<b>Valor 2016</b>	<b>Valor 2017</b>
	1.158.675,00	1.265.575,00	1.346.741,00	1.442.496,00

ÓRGÃO: 09 - Secretaria de Educação  
 UNIDADE ORÇAMENTÁRIA: 09.01 - Secretaria de Educação

Função: 12 - Educação

Subfunção: 368 - Educação Básica

Programa: 0061 - Gestão Administrativa

Ação: 0013 - GESTÃO ADMINISTRATIVA DA SECRETARIA DE EDUCAÇÃO

Unidade de medida: R\$

Região	Quant. 2014	Quant. 2015	Quant. 2016	Quant. 2017
Município	1	1	1	1
Quantidade por ano...	1	1	1	1
Valor por ano.....	785.000,00	843.875,00	907.165,00	975.203,00
Totais.....: Quantidade	4	valor	3.511.243,00	
Fonte de recursos: Tesouro Municipal		3.511.243,00		
Convênios.....		0,00		
Outras fontes....		0,00		
TOTAL DO PROGRAMA:	Valor 2014	Valor 2015	Valor 2016	Valor 2017
	785.000,00	843.875,00	907.165,00	975.203,00

Subfunção: 845 - Transferências

Programa: 0543 - Contribuição para Formação do PASEP

Ação: 0068 - PATRIMÔNIO DO SERVIDOR PÚBLICO - PASEP

Unidade de medida: R\$

Região	Quant. 2014	Quant. 2015	Quant. 2016	Quant. 2017
Município	1	1	1	1
Quantidade por ano...	1	1	1	1
Valor por ano.....	30.000,00	32.250,00	34.668,00	37.268,00
Totais.....: Quantidade	4	valor	134.186,00	

ÓRGÃO: 09 - Secretaria de Educação  
UNIDADE ORÇAMENTÁRIA: 09.01 - Secretaria de Educação

Fonte de recursos: Tesouro Municipal	134.186,00
Convênios.....	0,00
Outras fontes....	0,00

TOTAL DO PROGRAMA:	Valor 2014	Valor 2015	Valor 2016	Valor 2017
	30.000,00	32.250,00	34.668,00	37.268,00

TOTAL DA UNIDADE ORÇAMENTÁRIA:	Valor 2014	Valor 2015	Valor 2016	Valor 2017
	815.000,00	876.125,00	941.833,00	1.012.471,00

ÓRGÃO: 09 - Secretaria de Educação  
 UNIDADE ORÇAMENTÁRIA: 09.02 - Fundo Municipal de Educação - FME

Função: 12 - Educação

Subfunção: 361 - Ensino Fundamental

Programa: 0226 - Transporte Escolar

Ação: 0080 - SERVIÇO MUNICIPAL DE TRANSPORTE ESCOLAR

Unidade de medida: R\$

Região Município	Quant. 2014	Quant. 2015	Quant. 2016	Quant. 2017
	1	1	1	1
Quantidade por ano...	1	1	1	1
Valor por ano.....	806.250,00	866.718,00	931.722,00	1.001.601,00
Totais.....: Quantidade	4	valor	3.606.291,00	
Fonte de recursos: Tesouro Municipal		1.803.100,00		
Convênios.....		1.803.191,00		
Outras fontes....		0,00		

Ação: 0081 - AQUISIÇÃO DE TRANSPORTE ESCOLAR

Unidade de medida: R\$

Região Município	Quant. 2014	Quant. 2015	Quant. 2016	Quant. 2017
	1	1	1	1
Quantidade por ano...	1	1	1	1
Valor por ano.....	218.807,69	250.000,00	300.000,00	350.000,00
Totais.....: Quantidade	4	valor	1.118.807,69	
Fonte de recursos: Tesouro Municipal		111.900,00		
Convênios.....		1.006.907,69		
Outras fontes....		0,00		

TOTAL DO PROGRAMA:	Valor 2014	Valor 2015	Valor 2016	Valor 2017
	1.025.057,69	1.116.718,00	1.231.722,00	1.351.601,00

Programa: 0227 - Alimentação Escolar

Ação: 0082 - MANUTENÇÃO DO PNAE

ÓRGÃO: 09 - Secretaria de Educação  
 UNIDADE ORÇAMENTÁRIA: 09.02 - Fundo Municipal de Educação - FME

Unidade de medida: R\$

Região Município	Quant. 2014	Quant. 2015	Quant. 2016	Quant. 2017
	1	1	1	1
Quantidade por ano...	1	1	1	1
Valor por ano.....	545.025,00	585.901,00	629.844,00	677.082,00
Totais.....: Quantidade	4	valor	2.437.852,00	
Fonte de recursos: Tesouro Municipal		0,00		
Convênios.....	2.437.852,00			
Outras fontes....	0,00			
TOTAL DO PROGRAMA:	Valor 2014	valor 2015	Valor 2016	Valor 2017
	545.025,00	585.901,00	629.844,00	677.082,00

Programa: 0228 - Material de Apoio Didático e Pedagógico

Ação: 0083 - MANUTENÇÃO DO PDDE

Unidade de medida: R\$

Região Município	Quant. 2014	Quant. 2015	Quant. 2016	Quant. 2017
	1	1	1	1
Quantidade por ano...	1	1	1	1
Valor por ano.....	7.525,00	8.089,00	8.696,00	9.348,00
Totais.....: Quantidade	4	valor	33.658,00	
Fonte de recursos: Tesouro Municipal		0,00		
Convênios.....	33.658,00			
Outras fontes....	0,00			
TOTAL DO PROGRAMA:	Valor 2014	valor 2015	Valor 2016	Valor 2017
	7.525,00	8.089,00	8.696,00	9.348,00

Programa: 0229 - Ações Sócio-Educativas e Culturais

Ação: 0084 - ATIVIDADES DE EDUCAÇÃO COMPLEMENTAR

Unidade de medida: R\$

Região Município	Quant. 2014	Quant. 2015	Quant. 2016	Quant. 2017
	1	1	1	1

ÓRGÃO: 09 - Secretaria de Educação  
 UNIDADE ORÇAMENTÁRIA: 09.02 - Fundo Municipal de Educação - FME

Quantidade por ano...	1	1	1	1
Valor por ano.....	5.000,00	5.375,00	5.778,00	6.211,00
Totais.....: Quantidade	4	valor	22.364,00	
Fonte de recursos: Tesouro Municipal		22.364,00		
Convênios.....		0,00		
Outras fontes....		0,00		
TOTAL DO PROGRAMA:	Valor 2014	Valor 2015	Valor 2016	Valor 2017
	5.000,00	5.375,00	5.778,00	6.211,00

Subfunção: 362 - Ensino Médio

Programa: 0221 - Educação Básica

Ação: 0073 - DESENVOLVIMENTO DO ENSINO MÉDIO

Unidade de medida: R\$

Região	Quant. 2014	Quant. 2015	Quant. 2016	Quant. 2017
Município	1	1	1	1
Quantidade por ano...	1	1	1	1
Valor por ano.....	20.000,00	21.500,00	23.112,00	24.845,00
Totais.....: Quantidade	4	valor	89.457,00	
Fonte de recursos: Tesouro Municipal		89.457,00		
Convênios.....		0,00		
Outras fontes....		0,00		
TOTAL DO PROGRAMA:	Valor 2014	Valor 2015	Valor 2016	Valor 2017
	20.000,00	21.500,00	23.112,00	24.845,00

Subfunção: 363 - Ensino Profissional

Programa: 0223 - Ensino Profissionalizante

Ação: 0085 - INCREMENTO A PROFISSIONALIZAÇÃO DE ESTUDANTES DA REDE PÚBLICA

Unidade de medida: R\$



ÓRGÃO: 09 - Secretaria de Educação  
 UNIDADE ORÇAMENTÁRIA: 09.02 - Fundo Municipal de Educação - FME

Região Município	Quant. 2014 1	Quant. 2015 1	Quant. 2016 1	Quant. 2017 1
Quantidade por ano...	1	1	1	1
Valor por ano.....	15.000,00	16.125,00	17.334,00	18.634,00
Totais.....: Quantidade	4	valor	67.093,00	
Fonte de recursos: Tesouro Municipal		67.093,00		
Convênios.....		0,00		
Outras fontes....		0,00		
<b>TOTAL DO PROGRAMA:</b>	<b>Valor 2014</b>	<b>Valor 2015</b>	<b>Valor 2016</b>	<b>Valor 2017</b>
	15.000,00	16.125,00	17.334,00	18.634,00

Subfunção: 364 - Ensino Superior

Programa: 0221 - Educação Básica

Ação: 0074 - APOIO A ESTUDANTES UNIVERSITÁRIOS

Unidade de medida: R\$

Região Município	Quant. 2014 1	Quant. 2015 1	Quant. 2016 1	Quant. 2017 1
Quantidade por ano...	1	1	1	1
Valor por ano.....	53.750,00	57.781,00	62.114,00	66.773,00
Totais.....: Quantidade	4	valor	240.418,00	
Fonte de recursos: Tesouro Municipal		240.418,00		
Convênios.....		0,00		
Outras fontes....		0,00		
<b>TOTAL DO PROGRAMA:</b>	<b>Valor 2014</b>	<b>Valor 2015</b>	<b>Valor 2016</b>	<b>Valor 2017</b>
	53.750,00	57.781,00	62.114,00	66.773,00

Subfunção: 365 - Educação Infantil

Programa: 0068 - Edificações Públicas

Ação: 0136 - CONSTRUÇÃO, REFORMA E AMPLIAÇÃO DE CRECHES

ÓRGÃO: 09 - Secretaria de Educação  
 UNIDADE ORÇAMENTÁRIA: 09.02 - Fundo Municipal de Educação - FME

Unidade de medida: R\$

Região Município	Quant. 2014	Quant. 2015	Quant. 2016	Quant. 2017
	1	1	1	1
Quantidade por ano...	1	1	1	1
Valor por ano.....	150.000,00	150.000,00	150.000,00	150.000,00
Totais.....: Quantidade	4	valor	600.000,00	
Fonte de recursos: Tesouro Municipal		0,00		
Convênios.....	600.000,00			
Outras fontes....		0,00		
TOTAL DO PROGRAMA:	Valor 2014	Valor 2015	Valor 2016	Valor 2017
	150.000,00	150.000,00	150.000,00	150.000,00

Subfunção: 367 - Educação Especial

Programa: 0230 - Educação Compensatória

Ação: 0088 - APOIO E INCREMENTO DA EDUCAÇÃO PARA ALUNOS ESPECIAIS

Unidade de medida: R\$

Região Município	Quant. 2014	Quant. 2015	Quant. 2016	Quant. 2017
	1	1	1	1
Quantidade por ano...	1	1	1	1
Valor por ano.....	6.000,00	6.450,00	6.933,00	7.453,00
Totais.....: Quantidade	4	valor	26.836,00	
Fonte de recursos: Tesouro Municipal		26.836,00		
Convênios.....		0,00		
Outras fontes....		0,00		
TOTAL DO PROGRAMA:	Valor 2014	Valor 2015	Valor 2016	Valor 2017
	6.000,00	6.450,00	6.933,00	7.453,00

Subfunção: 368 - Educação Básica

Programa: 0068 - Edificações Públicas

ÓRGÃO: 09 - Secretaria de Educação  
 UNIDADE ORÇAMENTÁRIA: 09.02 - Fundo Municipal de Educação - FME

Ação: 0090 - CONSTRUÇÃO, REF. AMP. E EQUIP. DE UNID. DA EDUC. BÁSICA-FME

Unidade de medida: R\$

Região Município	Quant. 2014	Quant. 2015	Quant. 2016	Quant. 2017
	1	1	1	1
Quantidade por ano...	1	1	1	1
Valor por ano.....	350.000,00	470.000,00	500.000,00	520.000,00

Totais.....: Quantidade	4	valor	1.840.000,00
Fonte de recursos: Tesouro Municipal		1.840.000,00	
Convênios.....		0,00	
Outras fontes....		0,00	

TOTAL DO PROGRAMA:	Valor 2014	Valor 2015	Valor 2016	Valor 2017
	350.000,00	470.000,00	500.000,00	520.000,00

Programa: 0229 - Ações Sócio-Educativas e Culturais

Ação: 0087 - REALIZAÇÃO DA SEMANA DA EDUCAÇÃO - SEACE

Unidade de medida: R\$

Região Município	Quant. 2014	Quant. 2015	Quant. 2016	Quant. 2017
	1	1	1	1
Quantidade por ano...	1	1	1	1
Valor por ano.....	60.000,00	64.500,00	69.337,00	74.537,00

Totais.....: Quantidade	4	valor	268.374,00
Fonte de recursos: Tesouro Municipal		268.374,00	
Convênios.....		0,00	
Outras fontes....		0,00	

TOTAL DO PROGRAMA:	Valor 2014	Valor 2015	Valor 2016	Valor 2017
	60.000,00	64.500,00	69.337,00	74.537,00

Função: 19 - Ciência e Tecnologia

Subfunção: 126 - Tecnologia da Informação

Programa: 0364 - Informática

ÓRGÃO: 09 - Secretaria de Educação  
 UNIDADE ORÇAMENTÁRIA: 09.02 - Fundo Municipal de Educação - FME

Ação: 0089 - AÇÕES DE INCLUSÃO DIGITAL

Unidade de medida: R\$

Região Município	Quant. 2014	Quant. 2015	Quant. 2016	Quant. 2017
	1	1	1	1
Quantidade por ano...	1	1	1	1
Valor por ano.....	64.500,00	69.337,00	74.537,00	80.128,00

Totais.....: Quantidade	4	valor	288.502,00
Fonte de recursos: Tesouro Municipal		288.502,00	
Convênios.....		0,00	
Outras fontes....		0,00	

TOTAL DO PROGRAMA:	Valor 2014	Valor 2015	Valor 2016	Valor 2017
	64.500,00	69.337,00	74.537,00	80.128,00

TOTAL DA UNIDADE ORÇAMENTÁRIA:	Valor 2014	Valor 2015	Valor 2016	Valor 2017
	2.301.857,69	2.571.776,00	2.779.407,00	2.986.612,00

ÓRGÃO: 09 - Secretaria de Educação  
 UNIDADE ORÇAMENTÁRIA: 09.03 - Fundo de Des.da Educação Básica - FUNDEB

Função: 12 - Educação

Subfunção: 128 - Formação de Recursos Humanos

Programa: 0066 - Gestão e Formação de Recursos Humanos

Ação: 0091 - FORMAÇÃO DE PROFISSIONAIS DO MAGISTÉRIO

Unidade de medida: R\$

Região	Quant. 2014	Quant. 2015	Quant. 2016	Quant. 2017
Município	1	1	1	1
Quantidade por ano...	1	1	1	1
Valor por ano.....	100.000,00	100.000,00	100.000,00	100.000,00
Totais.....: Quantidade	4	valor	400.000,00	
Fonte de recursos: Tesouro Municipal		400.000,00		
Convênios.....		0,00		
Outras fontes....		0,00		
TOTAL DO PROGRAMA:	Valor 2014	Valor 2015	Valor 2016	Valor 2017
	100.000,00	100.000,00	100.000,00	100.000,00

Subfunção: 361 - Ensino Fundamental

Programa: 0221 - Educação Básica

Ação: 0072 - DESENVOLVIMENTO DO ENSINO FUNDAMENTAL - FUNDEB 40%

Unidade de medida: R\$

Região	Quant. 2014	Quant. 2015	Quant. 2016	Quant. 2017
Município	1	1	1	1
Quantidade por ano...	1	1	1	1
Valor por ano.....	2.221.964,00	2.388.611,00	2.567.757,00	2.760.338,00
Totais.....: Quantidade	4	valor	9.938.670,00	

ÓRGÃO: 09 - Secretaria de Educação  
 UNIDADE ORÇAMENTÁRIA: 09.03 - Fundo de Des. da Educação Básica - FUNDEB

Fonte de recursos: Tesouro Municipal 9.938.670,00  
 Convênios..... 0,00  
 Outras fontes.... 0,00

Ação: 0077 - DESENVOLVIMENTO DO ENSINO FUNDAMENTAL - FUNDEB 60%

Unidade de medida: R\$

Região Município	Quant. 2014 1	Quant. 2015 1	Quant. 2016 1	Quant. 2017 1
Quantidade por ano...	1	1	1	1
Valor por ano.....	6.220.000,00	6.686.500,00	7.187.987,00	7.727.086,00
Totais.....: Quantidade	4	valor	27.821.573,00	
Fonte de recursos: Tesouro Municipal	27.821.573,00			
Convênios.....	0,00			
Outras fontes....	0,00			

TOTAL DO PROGRAMA:	Valor 2014	Valor 2015	Valor 2016	Valor 2017
	8.441.964,00	9.075.111,00	9.755.744,00	10.487.424,00

Programa: 0226 - Transporte Escolar

Ação: 0092 - SERVIÇO MUNICIPAL DE TRANSPORTE ESCOLAR - FUNDEB

Unidade de medida: R\$

Região Município	Quant. 2014 1	Quant. 2015 1	Quant. 2016 1	Quant. 2017 1
Quantidade por ano...	1	1	1	1
Valor por ano.....	860.000,00	924.500,00	993.837,00	1.068.375,00
Totais.....: Quantidade	4	valor	3.846.712,00	
Fonte de recursos: Tesouro Municipal	3.846.712,00			
Convênios.....	0,00			
Outras fontes....	0,00			

TOTAL DO PROGRAMA:	Valor 2014	Valor 2015	Valor 2016	Valor 2017
	860.000,00	924.500,00	993.837,00	1.068.375,00

Subfunção: 365 - Educação Infantil

Programa: 0221 - Educação Básica

ÓRGÃO: 09 - Secretaria de Educação  
 UNIDADE ORÇAMENTÁRIA: 09.03 - Fundo de Des.da Educação Básica - FUNDEB

Ação: 0075 - DESENVOLVIMENTO DE EDUCAÇÃO INFANTIL - FUNDEB 60%

Unidade de medida: R\$

Região Município	Quant. 2014	Quant. 2015	Quant. 2016	Quant. 2017
	1	1	1	1
Quantidade por ano...	1	1	1	1
Valor por ano.....	1.705.000,00	1.832.875,00	1.970.340,00	2.118.116,00
Totais.....: Quantidade	4	valor	7.626.331,00	
Fonte de recursos: Tesouro Municipal		7.626.331,00		
Convênios.....		0,00		
Outras fontes....		0,00		

Ação: 0078 - DESENVOLVIMENTO DE EDUCAÇÃO INFANTIL - FUNDEB 40%

Unidade de medida: R\$

Região Município	Quant. 2014	Quant. 2015	Quant. 2016	Quant. 2017
	1	1	1	1
Quantidade por ano...	1	1	1	1
Valor por ano.....	1.205.000,00	1.295.375,00	1.392.528,00	1.496.967,00
Totais.....: Quantidade	4	valor	5.389.870,00	
Fonte de recursos: Tesouro Municipal		5.389.870,00		
Convênios.....		0,00		
Outras fontes....		0,00		

TOTAL DO PROGRAMA:	Valor 2014	Valor 2015	Valor 2016	Valor 2017
	2.910.000,00	3.128.250,00	3.362.868,00	3.615.083,00

Subfunção: 366 - Educação de Jovens e Adultos

Programa: 0221 - Educação Básica

Ação: 0076 - DESENVOLVIMENTO DA EDUCAÇÃO DE JOVENS E ADULTOS - FUNDEB 60%

Unidade de medida: R\$

Região Município	Quant. 2014	Quant. 2015	Quant. 2016	Quant. 2017
	1	1	1	1

ÓRGÃO: 09 - Secretaria de Educação  
 UNIDADE ORÇAMENTÁRIA: 09.03 - Fundo de Des.da Educação Básica - FUNDEB

Quantidade por ano...	1	1	1	1
Valor por ano.....	80.000,00	86.000,00	92.450,00	99.383,00
Totais.....: Quantidade	4	valor	357.833,00	
Fonte de recursos: Tesouro Municipal		357.833,00		
Convênios.....		0,00		
Outras fontes....		0,00		

Ação: 0079 - DESENVOLVIMENTO DA EDUCAÇÃO DE JOVENS E ADULTOS - FUNDEB 40%

Unidade de medida: R\$

Região Município	Quant. 2014 1	Quant. 2015 1	Quant. 2016 1	Quant. 2017 1
Quantidade por ano...	1	1	1	1
Valor por ano.....	50.000,00	53.750,00	57.781,00	62.114,00
Totais.....: Quantidade	4	valor	223.645,00	
Fonte de recursos: Tesouro Municipal		223.645,00		
Convênios.....		0,00		
Outras fontes....		0,00		

TOTAL DO PROGRAMA:	Valor 2014 130.000,00	Valor 2015 139.750,00	Valor 2016 150.231,00	Valor 2017 161.497,00
--------------------	--------------------------	--------------------------	--------------------------	--------------------------

Subfunção: 368 - Educação Básica

Programa: 0068 - Edificações Públicas

Ação: 0093 - CONSTRUÇÃO, REF. AMP. E EQUIP. DE UNID. DA EDUC. BÁSICA-FUNDEB

Unidade de medida: R\$

Região Município	Quant. 2014 1	Quant. 2015 1	Quant. 2016 1	Quant. 2017 1
Quantidade por ano...	1	1	1	1
Valor por ano.....	623.500,00	670.262,00	720.532,00	774.572,00
Totais.....: Quantidade	4	valor	2.788.866,00	
Fonte de recursos: Tesouro Municipal		2.788.866,00		
Convênios.....		0,00		
Outras fontes....		0,00		



ÓRGÃO: 09 - Secretaria de Educação  
UNIDADE ORÇAMENTÁRIA: 09.03 - Fundo de Des.da Educação Básica - FUNDEB

TOTAL DO PROGRAMA:	Valor 2014 623.500,00	Valor 2015 670.262,00	Valor 2016 720.532,00	Valor 2017 774.572,00
TOTAL DA UNIDADE ORÇAMENTÁRIA:	Valor 2014 13.065.464,00	Valor 2015 14.037.873,00	Valor 2016 15.083.212,00	Valor 2017 16.206.951,00

ÓRGÃO: 10 - Secretaria de Saúde  
 UNIDADE ORÇAMENTÁRIA: 10.01 - Secretaria de Saúde

Função: 10 - Saúde

Subfunção: 122 - Administração Geral

Programa: 0061 - Gestão Administrativa

Ação: 0015 - GESTÃO ADMINISTRATIVA DA SECRETARIA DE SAÚDE

Unidade de medida: R\$

Região Município	Quant. 2014 1	Quant. 2015 1	Quant. 2016 1	Quant. 2017 1
Quantidade por ano...	1	1	1	1
Valor por ano.....	3.149.304,00	3.385.501,00	3.639.414,00	3.912.370,00
Totais.....: Quantidade	4	valor	14.086.589,00	
Fonte de recursos: Tesouro Municipal	14.086.589,00			
Convênios.....	0,00			
Outras fontes....	0,00			

TOTAL DO PROGRAMA:	Valor 2014 3.149.304,00	Valor 2015 3.385.501,00	Valor 2016 3.639.414,00	Valor 2017 3.912.370,00
--------------------	----------------------------	----------------------------	----------------------------	----------------------------

Programa: 0546 - Gestão do SUS

Ação: 0094 - FUNCIONAMENTO DO CONSELHO MUNICIPAL DE SAÚDE

Unidade de medida: R\$

Região Município	Quant. 2014 1	Quant. 2015 1	Quant. 2016 1	Quant. 2017 1
Quantidade por ano...	1	1	1	1
Valor por ano.....	21.500,00	23.112,00	24.845,00	26.709,00
Totais.....: Quantidade	4	valor	96.166,00	
Fonte de recursos: Tesouro Municipal	96.166,00			
Convênios.....	0,00			
Outras fontes....	0,00			

Ação: 0164 - REESTRUTURAR O CONSELHO MUNICIPAL DE SAÚDE - CMS

ÓRGÃO: 10 - Secretaria de Saúde  
UNIDADE ORÇAMENTÁRIA: 10.01 - Secretaria de Saúde

Unidade de medida: R\$

Região Município	Quant. 2014 1	Quant. 2015 1	Quant. 2016 1	Quant. 2017 1
Quantidade por ano...	1	1	1	1
Valor por ano.....	10.000,00	10.750,00	11.556,25	12.422,97
Totais.....: Quantidade	4	valor	44.729,22	
Fonte de recursos: Tesouro Municipal		44.729,22		
Convênios.....		0,00		
Outras fontes....		0,00		
TOTAL DO PROGRAMA:	Valor 2014 31.500,00	Valor 2015 33.862,00	Valor 2016 36.401,25	Valor 2017 39.131,97

Subfunção: 845 - Transferências

Programa: 0541 - Contribuição ao Rgps

Ação: 0031 - RECOLHIMENTO DE CONTRIBUIÇÕES PREVIDENCIÁRIAS INSS

Unidade de medida: R\$

Região Município	Quant. 2014 1	Quant. 2015 1	Quant. 2016 1	Quant. 2017 1
Quantidade por ano...	1	1	1	1
Valor por ano.....	692.951,00	744.922,00	800.791,00	860.850,00
Totais.....: Quantidade	4	valor	3.099.514,00	
Fonte de recursos: Tesouro Municipal		3.099.514,00		
Convênios.....		0,00		
Outras fontes....		0,00		
TOTAL DO PROGRAMA:	Valor 2014 692.951,00	Valor 2015 744.922,00	Valor 2016 800.791,00	Valor 2017 860.850,00

Programa: 0543 - Contribuição para Formação do PASEP

Ação: 0070 - PATRIMÔNIO DO SERVIDOR PÚBLICO - PASEP

ÓRGÃO: 10 - Secretaria de Saúde  
 UNIDADE ORÇAMENTÁRIA: 10.01 - Secretaria de Saúde

Unidade de medida: R\$

Região Município	Quant. 2014 1	Quant. 2015 1	Quant. 2016 1	Quant. 2017 1
Quantidade por ano...	1	1	1	1
Valor por ano.....	66.650,00	71.648,00	77.022,00	82.799,00
Totais.....: Quantidade	4	valor	298.119,00	
Fonte de recursos: Tesouro Municipal		298.119,00		
Convênios.....		0,00		
Outras fontes....		0,00		
<b>TOTAL DO PROGRAMA:</b>	valor 2014 66.650,00	valor 2015 71.648,00	valor 2016 77.022,00	valor 2017 82.799,00

<b>TOTAL DA UNIDADE ORÇAMENTÁRIA:</b>	valor 2014 3.940.405,00	valor 2015 4.235.933,00	valor 2016 4.553.628,25	valor 2017 4.895.150,97
---------------------------------------	----------------------------	----------------------------	----------------------------	----------------------------

ÓRGÃO: 10 - Secretaria de Saúde  
 UNIDADE ORÇAMENTÁRIA: 10.02 - Fundo Municipal de Saúde - FMS

Função: 10 - Saúde

Subfunção: 122 - Administração Geral

Programa: 0546 - Gestão do SUS

Ação: 0163 - PROGRAMA DE RECADASTRAMENTO DE TODOS OS USUÁRIOS DO SISTEMA ÚNICO DE SAÚDE - SUS

Unidade de medida: R\$

Região Município	Quant. 2014 1	Quant. 2015 1	Quant. 2016 1	Quant. 2017 1
Quantidade por ano...	1	1	1	1
Valor por ano.....	15.000,00	16.125,00	17.334,38	18.634,45

Totais.....: Quantidade	4	valor	67.093,83
Fonte de recursos: Tesouro Municipal		67.093,83	
Convênios.....		0,00	
Outras fontes....		0,00	

TOTAL DO PROGRAMA:	Valor 2014 15.000,00	Valor 2015 16.125,00	Valor 2016 17.334,38	Valor 2017 18.634,45
--------------------	-------------------------	-------------------------	-------------------------	-------------------------

Subfunção: 301 - Atenção Básica

Programa: 0003 - Programa de Atenção Básica - PAB

Ação: 0149 - MANUTENÇÃO DA ATENÇÃO BÁSICA

Unidade de medida: R\$

Região Município	Quant. 2014 1	Quant. 2015 1	Quant. 2016 1	Quant. 2017 1
Quantidade por ano...	1	1	1	1
Valor por ano.....	870.044,00	935.297,00	1.005.444,00	1.080.852,00

Totais.....: Quantidade	4	valor	3.891.637,00
-------------------------	---	-------	--------------

ÓRGÃO: 10 - Secretaria de Saúde  
 UNIDADE ORÇAMENTÁRIA: 10.02 - Fundo Municipal de Saúde - FMS

Fonte de recursos: Tesouro Municipal	0,00
Convênios.....	3.891.637,00
Outras fontes....	0,00

TOTAL DO PROGRAMA:	Valor 2014 870.044,00	Valor 2015 935.297,00	Valor 2016 1.005.444,00	Valor 2017 1.080.852,00
--------------------	--------------------------	--------------------------	----------------------------	----------------------------

Programa: 0004 - Compensação de Especificidades Regionais

Ação: 0154 - MANUTENÇÃO DA COMPENSAÇÃO DE ESPECIFICIDADES REGIONAIS - CER

Unidade de medida: R\$

Região Município	Quant. 2014 1	Quant. 2015 1	Quant. 2016 1	Quant. 2017 1
Quantidade por ano...	1	1	1	1
Valor por ano.....	121.245,00	130.338,38	140.113,75	150.622,28

Totais.....: Quantidade	4	valor	542.319,41
Fonte de recursos: Tesouro Municipal		0,00	
Convênios.....		542.319,41	
Outras fontes....		0,00	

TOTAL DO PROGRAMA:	Valor 2014 121.245,00	Valor 2015 130.338,38	Valor 2016 140.113,75	Valor 2017 150.622,28
--------------------	--------------------------	--------------------------	--------------------------	--------------------------

Programa: 0005 - Programa de Melhoria do Acesso e da Qualidade - Pmaq-Rab-MS

Ação: 0155 - MANUTENÇÃO DO PROGRAMA DE MELHORIA DO ACESSO E DA QUALIDADE - PMAQ(RAB -PMAQ-MS)

Unidade de medida: R\$

Região Município	Quant. 2014 1	Quant. 2015 1	Quant. 2016 1	Quant. 2017 1
Quantidade por ano...	1	1	1	1
Valor por ano.....	702.000,00	754.650,00	811.248,00	872.092,00

Totais.....: Quantidade	4	valor	3.139.990,00
Fonte de recursos: Tesouro Municipal		0,00	
Convênios.....		3.139.990,00	
Outras fontes....		0,00	

TOTAL DO PROGRAMA:	Valor 2014 702.000,00	Valor 2015 754.650,00	Valor 2016 811.248,00	Valor 2017 872.092,00
--------------------	--------------------------	--------------------------	--------------------------	--------------------------

ÓRGÃO: 10 - Secretaria de Saúde  
 UNIDADE ORÇAMENTÁRIA: 10.02 - Fundo Municipal de Saúde - FMS

Programa: 0006 - Programa Saúde na Escola - Pse

Ação: 0156 - MANUTENÇÃO DO PROGRAMA SAÚDE NA ESCOLA - PSE

Unidade de medida: R\$

Região Município	Quant. 2014 1	Quant. 2015 1	Quant. 2016 1	Quant. 2017 1
Quantidade por ano...	1	1	1	1
Valor por ano.....	106.950,00	114.971,25	123.594,09	132.863,65
Totais.....: Quantidade	4	valor	478.378,99	
Fonte de recursos: Tesouro Municipal		0,00		
Convênios.....	478.378,99			
Outras fontes....		0,00		
TOTAL DO PROGRAMA:	Valor 2014 106.950,00	Valor 2015 114.971,25	Valor 2016 123.594,09	Valor 2017 132.863,65

Programa: 0068 - Edificações Públicas

Ação: 0095 - CONSTRUÇÃO, REFORMA E AMPLIAÇÃO DE UNIDADES DE SAÚDE

Unidade de medida: R\$

Região Município	Quant. 2014 1	Quant. 2015 1	Quant. 2016 1	Quant. 2017 1
Quantidade por ano...	1	1	1	1
Valor por ano.....	150.000,00	161.250,00	173.343,75	186.344,53
Totais.....: Quantidade	4	valor	670.938,28	
Fonte de recursos: Tesouro Municipal		0,00		
Convênios.....	670.938,28			
Outras fontes....		0,00		

Ação: 0167 - CONSTRUÇÃO DA SEDE DO CENTRO DE ATENÇÃO PSICOSSOCIAL - CAPS I

Unidade de medida: R\$

Região Município	Quant. 2014 1	Quant. 2015 1	Quant. 2016 1	Quant. 2017 1
Quantidade por ano...	1	1	1	1

ÓRGÃO: 10 - Secretaria de Saúde  
 UNIDADE ORÇAMENTÁRIA: 10.02 - Fundo Municipal de Saúde - FMS

Valor por ano.....	200.000,00	200.000,00	200.000,00	200.000,00
Totais.....: Quantidade	4	valor	800.000,00	
Fonte de recursos: Tesouro Municipal		0,00		
Convênios.....	800.000,00			
Outras fontes....		0,00		

Ação: 0168 - CONSTRUÇÃO DE UMA UNIDADE BÁSICA DE SAÚDE DA FAMÍLIA NO SÍTIO BAIXIO I

Unidade de medida: R\$

Região Município	Quant. 2014 1	Quant. 2015 1	Quant. 2016 1	Quant. 2017 1
Quantidade por ano...	1	1	1	1
Valor por ano.....	102.000,00	102.000,00	102.000,00	102.000,00
Totais.....: Quantidade	4	valor	408.000,00	
Fonte de recursos: Tesouro Municipal		0,00		
Convênios.....	408.000,00			
Outras fontes....		0,00		

Ação: 0169 - CONSTRUÇÃO DE UMA UNIDADE BÁSICA DE SAÚDE DA FAMÍLIA UNIFICADA NA SEDE DO MUNICÍPIO

Unidade de medida: R\$

Região Município	Quant. 2014 1	Quant. 2015 1	Quant. 2016 1	Quant. 2017 1
Quantidade por ano...	1	1	1	1
Valor por ano.....	128.000,00	128.000,00	128.000,00	128.000,00
Totais.....: Quantidade	4	valor	512.000,00	
Fonte de recursos: Tesouro Municipal		0,00		
Convênios.....	512.000,00			
Outras fontes....		0,00		

TOTAL DO PROGRAMA:	Valor 2014 580.000,00	Valor 2015 591.250,00	Valor 2016 603.343,75	Valor 2017 616.344,53
--------------------	--------------------------	--------------------------	--------------------------	--------------------------

Programa: 0181 - Assistência de Saúde Pública

Ação: 0096 - AQUISIÇÃO DE EQUIPAMENTOS DE SAÚDE

Unidade de medida: R\$



ÓRGÃO: 10 - Secretaria de Saúde  
 UNIDADE ORÇAMENTÁRIA: 10.02 - Fundo Municipal de Saúde - FMS

Região Município	Quant. 2014 1	Quant. 2015 1	Quant. 2016 1	Quant. 2017 1
Quantidade por ano...	1	1	1	1
Valor por ano.....	193.500,00	208.012,00	223.613,00	240.384,00
Totais.....: Quantidade	4	valor	865.509,00	
Fonte de recursos: Tesouro Municipal		432.800,00		
Convênios.....		432.709,00		
Outras fontes....		0,00		

Ação: 0172 - IMPLANTAÇÃO DE UM PÓLO DE ACADEMIA DA SAÚDE NA MODALIDADE AMPLIADA

Unidade de medida: R\$

Região Município	Quant. 2014 1	Quant. 2015 1	Quant. 2016 1	Quant. 2017 1
Quantidade por ano...	1	1	1	1
Valor por ano.....	180.000,00	193.500,00	208.012,50	223.613,44
Totais.....: Quantidade	4	valor	805.125,94	
Fonte de recursos: Tesouro Municipal		0,00		
Convênios.....		805.125,94		
Outras fontes....		0,00		

Ação: 0173 - MANUTENÇÃO DA ACADEMIA DA SAÚDE NA MODALIDADE AMPLIADA

Unidade de medida: R\$

Região Município	Quant. 2014 1	Quant. 2015 1	Quant. 2016 1	Quant. 2017 1
Quantidade por ano...	1	1	1	1
Valor por ano.....	6.000,00	6.450,00	6.933,00	7.453,00
Totais.....: Quantidade	4	valor	26.836,00	
Fonte de recursos: Tesouro Municipal		13.400,00		
Convênios.....		13.436,00		
Outras fontes....		0,00		

TOTAL DO PROGRAMA:	Valor 2014 379.500,00	Valor 2015 407.962,00	Valor 2016 438.558,50	Valor 2017 471.450,44
--------------------	--------------------------	--------------------------	--------------------------	--------------------------

Programa: 0182 - Saúde da Família

ÓRGÃO: 10 - Secretaria de Saúde  
 UNIDADE ORÇAMENTÁRIA: 10.02 - Fundo Municipal de Saúde - FMS

Ação: 0150 - MANUTENÇÃO DO PROGRAMA SAÚDE DA FAMÍLIA - PSF

Unidade de medida: R\$

Região Município	Quant. 2014	Quant. 2015	Quant. 2016	Quant. 2017
	1	1	1	1
Quantidade por ano...	1	1	1	1
Valor por ano.....	1.283.400,00	1.379.655,00	1.483.129,00	1.594.363,00
Totais.....: Quantidade	4	valor	5.740.547,00	
Fonte de recursos: Tesouro Municipal		0,00		
Convênios.....	5.740.547,00			
Outras fontes....		0,00		

Ação: 0170 - IMPLANTAÇÃO DE NÚCLEOS DE APOIO A SAÚDE DA FAMÍLIA - NASF

Unidade de medida: R\$

Região Município	Quant. 2014	Quant. 2015	Quant. 2016	Quant. 2017
	1	1	1	1
Quantidade por ano...	1	1	1	1
Valor por ano.....	480.000,00	516.000,00	554.700,00	596.302,50
Totais.....: Quantidade	4	valor	2.147.002,50	
Fonte de recursos: Tesouro Municipal		0,00		
Convênios.....	2.147.002,50			
Outras fontes....		0,00		

TOTAL DO PROGRAMA:	Valor 2014	Valor 2015	Valor 2016	Valor 2017
	1.763.400,00	1.895.655,00	2.037.829,00	2.190.665,50

Programa: 0183 - Agentes Comunitários de Saúde

Ação: 0151 - MANUTENÇÃO DO PROGRAMA AGENTES COMUNITÁRIOS DE SAÚDE - PACS

Unidade de medida: R\$

Região Município	Quant. 2014	Quant. 2015	Quant. 2016	Quant. 2017
	1	1	1	1
Quantidade por ano...	1	1	1	1
Valor por ano.....	866.400,00	931.380,00	1.001.233,00	1.076.326,00

ÓRGÃO: 10 - Secretaria de Saúde  
 UNIDADE ORÇAMENTÁRIA: 10.02 - Fundo Municipal de Saúde - FMS

Totais.....:	Quantidade	4	valor	3.875.339,00
Fonte de recursos:	Tesouro Municipal		0,00	
	Convênios.....		3.875.339,00	
	Outras fontes....		0,00	

TOTAL DO PROGRAMA:	Valor 2014	Valor 2015	Valor 2016	Valor 2017
	866.400,00	931.380,00	1.001.233,00	1.076.326,00

Programa: 0186 - Atenção Saúde Bucal

Ação: 0152 - MANUTENÇÃO DO PROGRAMA SAÚDE BUCAL - PSB

Unidade de medida: R\$

Região	Quant. 2014	Quant. 2015	Quant. 2016	Quant. 2017
Município	1	1	1	1
Quantidade por ano...	1	1	1	1
Valor por ano.....	536.400,00	576.630,00	619.877,00	666.368,00

Totais.....:	Quantidade	4	valor	2.399.275,00
Fonte de recursos:	Tesouro Municipal		0,00	
	Convênios.....		2.399.275,00	
	Outras fontes....		0,00	

TOTAL DO PROGRAMA:	Valor 2014	Valor 2015	Valor 2016	Valor 2017
	536.400,00	576.630,00	619.877,00	666.368,00

Programa: 0196 - Tratamento Psicossocial

Ação: 0099 - FUNCIONAMENTO DE CENTROS DE APOIO PSICOSSOCIAL

Unidade de medida: R\$

Região	Quant. 2014	Quant. 2015	Quant. 2016	Quant. 2017
Município	1	1	1	1
Quantidade por ano...	1	1	1	1
Valor por ano.....	225.000,00	241.875,00	260.015,00	279.516,00

Totais.....:	Quantidade	4	valor	1.006.406,00
Fonte de recursos:	Tesouro Municipal		503.200,00	
	Convênios.....		503.206,00	
	Outras fontes....		0,00	

ÓRGÃO: 10 - Secretaria de Saúde  
 UNIDADE ORÇAMENTÁRIA: 10.02 - Fundo Municipal de Saúde - FMS

Ação: 0159 - MANUTENÇÃO DO TETO MUNICIPAL DA REDE SAÚDE MENTAL - RSME

Unidade de medida: R\$

Região Município	Quant. 2014	Quant. 2015	Quant. 2016	Quant. 2017
	1	1	1	1
Quantidade por ano...	1	1	1	1
Valor por ano.....	339.660,00	365.134,50	392.519,59	421.958,56
Totais.....: Quantidade	4	valor	1.519.272,65	
Fonte de recursos: Tesouro Municipal		0,00		
Convênios.....	1.519.272,65			
Outras fontes....		0,00		
TOTAL DO PROGRAMA:	Valor 2014	Valor 2015	Valor 2016	Valor 2017
	564.660,00	607.009,50	652.534,59	701.474,56

Subfunção: 302 - Assistência Hospitalar e Ambulatorial

Programa: 0007 - Programa Média e Alta Complexidade Ambulatorial e Hospitalar

Ação: 0157 - MANUTENÇÃO DO PROGRAMA FAEC - CIRURGIAS ELETIVAS - COMPONENTE III

Unidade de medida: R\$

Região Município	Quant. 2014	Quant. 2015	Quant. 2016	Quant. 2017
	1	1	1	1
Quantidade por ano...	1	1	1	1
Valor por ano.....	147.479,88	158.540,87	170.431,44	183.213,79
Totais.....: Quantidade	4	valor	659.665,98	
Fonte de recursos: Tesouro Municipal		0,00		
Convênios.....	659.665,98			
Outras fontes....		0,00		

Ação: 0158 - MANUTENÇÃO DO PROGRAMA DE MÉDIA E ALTA COMPLEXIDADE AMBULATORIAL E HOSPITALAR

Unidade de medida: R\$

Região Município	Quant. 2014	Quant. 2015	Quant. 2016	Quant. 2017
	1	1	1	1

ÓRGÃO: 10 - Secretaria de Saúde  
 UNIDADE ORÇAMENTÁRIA: 10.02 - Fundo Municipal de Saúde - FMS

Quantidade por ano...	1	1	1	1
Valor por ano.....	2.041.015,20	2.194.091,34	2.358.648,19	2.535.546,80
Totais.....: Quantidade	4	valor	9.129.301,53	
Fonte de recursos: Tesouro Municipal		0,00		
Convênios.....	9.129.301,53			
Outras fontes....		0,00		

Ação: 0162 - AÇÕES DE CONVÊNIO PARA HOSPITAIS ESTRATÉGICOS

Unidade de medida: R\$

Região Município	Quant. 2014 1	Quant. 2015 1	Quant. 2016 1	Quant. 2017 1
Quantidade por ano...	1	1	1	1
Valor por ano.....	1.080.000,00	1.161.000,00	1.248.075,00	1.341.680,63
Totais.....: Quantidade	4	valor	4.830.755,63	
Fonte de recursos: Tesouro Municipal		0,00		
Convênios.....	4.830.755,63			
Outras fontes....		0,00		

Ação: 0165 - IMPLANTAÇÃO DA SALA DE ESTABILIZAÇÃO

Unidade de medida: R\$

Região Município	Quant. 2014 1	Quant. 2015 1	Quant. 2016 1	Quant. 2017 1
Quantidade por ano...	1	1	1	1
Valor por ano.....	135.000,00	145.125,00	156.009,38	167.710,08
Totais.....: Quantidade	4	valor	603.844,46	
Fonte de recursos: Tesouro Municipal		0,00		
Convênios.....	603.844,46			
Outras fontes....		0,00		

Ação: 0166 - IMPLANTAÇÃO DO SAMU - SERVIÇO DE ATENDIMENTO MÓVEL DE URGÊNCIA

Unidade de medida: R\$

Região Município	Quant. 2014 1	Quant. 2015 1	Quant. 2016 1	Quant. 2017 1
Quantidade por ano...	1	1	1	1

ÓRGÃO: 10 - Secretaria de Saúde  
 UNIDADE ORÇAMENTÁRIA: 10.02 - Fundo Municipal de Saúde - FMS

Valor por ano.....	12.500,00	12.500,00	13.437,50	14.445,31
Totais.....: Quantidade	4	valor	52.882,81	
Fonte de recursos: Tesouro Municipal		0,00		
Convênios.....	52.882,81			
Outras fontes....		0,00		
TOTAL DO PROGRAMA:	Valor 2014 3.415.995,08	Valor 2015 3.671.257,21	Valor 2016 3.946.601,51	Valor 2017 4.242.596,61

Programa: 0145 - Associativismo

Ação: 0100 - CONSÓRCIO INTERMUNICIPAL DE SAÚDE PÚBLICA

Unidade de medida: R\$

Região Município	Quant. 2014 1	Quant. 2015 1	Quant. 2016 1	Quant. 2017 1
Quantidade por ano...	1	1	1	1
Valor por ano.....	193.500,00	208.012,00	223.613,00	240.384,00
Totais.....: Quantidade	4	valor	865.509,00	
Fonte de recursos: Tesouro Municipal		432.800,00		
Convênios.....	432.709,00			
Outras fontes....		0,00		
TOTAL DO PROGRAMA:	Valor 2014 193.500,00	Valor 2015 208.012,00	Valor 2016 223.613,00	Valor 2017 240.384,00

Subfunção: 303 - Suporte Profilático e Terapêutico

Programa: 0192 - Assistência Farmacêutica

Ação: 0153 - MANUTENÇÃO DO PROGRAMA DE ASSISTÊNCIA FARMACÊUTICA BÁSICA

Unidade de medida: R\$

Região Município	Quant. 2014 1	Quant. 2015 1	Quant. 2016 1	Quant. 2017 1
Quantidade por ano...	1	1	1	1

ÓRGÃO: 10 - Secretaria de Saúde  
 UNIDADE ORÇAMENTÁRIA: 10.02 - Fundo Municipal de Saúde - FMS

Valor por ano.....	100.000,00	107.500,00	115.562,50	124.229,69
Totais.....: Quantidade	4	valor	447.292,19	
Fonte de recursos: Tesouro Municipal		0,00		
Convênios.....	447.292,19			
Outras fontes....		0,00		

Ação: 0171 - ESTRUTURAÇÃO DOS SERVIÇOS DE ASSISTÊNCIA FARMACÊUTICA NOS MUNICÍPIOS COM POPULAÇÃO EM EXTREMA PÓBREZA - QUALIFAR

Unidade de medida: R\$

Região Município	Quant. 2014 1	Quant. 2015 1	Quant. 2016 1	Quant. 2017 1
Quantidade por ano...	1	1	1	1
Valor por ano.....	46.400,00	49.880,00	53.621,00	57.642,58
Totais.....: Quantidade	4	valor	207.543,58	
Fonte de recursos: Tesouro Municipal		0,00		
Convênios.....	207.543,58			
Outras fontes....		0,00		

TOTAL DO PROGRAMA:	Valor 2014 146.400,00	Valor 2015 157.380,00	Valor 2016 169.183,50	Valor 2017 181.872,27
--------------------	--------------------------	--------------------------	--------------------------	--------------------------

Subfunção: 304 - Vigilância Sanitária

Programa: 0185 - Vigilância Saúde

Ação: 0104 - AÇÕES DE VIGILÂNCIA SANITÁRIA

Unidade de medida: R\$

Região Município	Quant. 2014 1	Quant. 2015 1	Quant. 2016 1	Quant. 2017 1
Quantidade por ano...	1	1	1	1
Valor por ano.....	11.285,67	12.132,10	13.042,00	140.200,15
Totais.....: Quantidade	4	valor	176.659,92	
Fonte de recursos: Tesouro Municipal		0,00		
Convênios.....	176.659,92			
Outras fontes....		0,00		

ÓRGÃO: 10 - Secretaria de Saúde  
 UNIDADE ORÇAMENTÁRIA: 10.02 - Fundo Municipal de Saúde - FMS

Ação: 0160 - MANUTENÇÃO DO PISO ESTRATÉGICO - GERENCIAMENTO DE RISCO DE VS

Unidade de medida: R\$

Região Município	Quant. 2014	Quant. 2015	Quant. 2016	Quant. 2017
	1	1	1	1
Quantidade por ano...	1	1	1	1
Valor por ano.....	19.120,35	20.554,38	22.095,95	23.753,15
Totais.....: Quantidade	4	valor	85.523,83	
Fonte de recursos: Tesouro Municipal		0,00		
Convênios.....		85.523,83		
Outras fontes....		0,00		

Ação: 0161 - MANUTENÇÃO DA VIGILÂNCIA E PROMOÇÃO DA SAÚDE - PFPVS

Unidade de medida: R\$

Região Município	Quant. 2014	Quant. 2015	Quant. 2016	Quant. 2017
	1	1	1	1
Quantidade por ano...	1	1	1	1
Valor por ano.....	96.722,21	103.976,38	111.774,60	120.157,70
Totais.....: Quantidade	4	valor	432.630,89	
Fonte de recursos: Tesouro Municipal		0,00		
Convênios.....		432.630,89		
Outras fontes....		0,00		

TOTAL DO PROGRAMA:	Valor 2014	Valor 2015	Valor 2016	Valor 2017
	127.128,23	136.662,86	146.912,55	284.111,00

TOTAL DA UNIDADE ORÇAMENTÁRIA:	Valor 2014	Valor 2015	Valor 2016	Valor 2017
	10.388.622,31	11.134.580,20	11.937.420,62	12.926.657,29



ÓRGÃO: 11 - Secretaria de Assistência Social  
 UNIDADE ORÇAMENTÁRIA: 11.01 - Secretaria de Assistência Social

Função: 08 - Assistência Social

Subfunção: 122 - Administração Geral

Programa: 0061 - Gestão Administrativa

Ação: 0016 - GESTÃO ADMINISTRATIVA DA SECRETARIA DE ASSISTÊNCIA SOCIAL

Unidade de medida: R\$

Região	Quant. 2014	Quant. 2015	Quant. 2016	Quant. 2017
Município	1	1	1	1
Quantidade por ano...	1	1	1	1
Valor por ano.....	1.094.624,00	1.176.720,00	1.264.974,00	1.359.847,00
Totais.....: Quantidade	4	4	4	4
Fonte de recursos: Tesouro Municipal	4.896.165,00	4.896.165,00		
Convênios.....	0,00	0,00		
Outras fontes....	0,00	0,00		

TOTAL DO PROGRAMA:	Valor 2014	Valor 2015	Valor 2016	Valor 2017
	1.094.624,00	1.176.720,00	1.264.974,00	1.359.847,00

Programa: 0547 - Conselhos Gestores

Ação: 0111 - MANUTENÇÃO DE CONSELHOS VINCULADOS

Unidade de medida: R\$

Região	Quant. 2014	Quant. 2015	Quant. 2016	Quant. 2017
Município	1	1	1	1
Quantidade por ano...	1	1	1	1
Valor por ano.....	32.250,00	34.668,00	37.268,00	40.064,00
Totais.....: Quantidade	4	4	4	4
Fonte de recursos: Tesouro Municipal	144.250,00	144.250,00		
Convênios.....	0,00	0,00		
Outras fontes....	0,00	0,00		

TOTAL DO PROGRAMA:	Valor 2014	Valor 2015	Valor 2016	Valor 2017
	32.250,00	34.668,00	37.268,00	40.064,00

ÓRGÃO: 11 - Secretaria de Assistência Social  
 UNIDADE ORÇAMENTÁRIA: 11.01 - Secretaria de Assistência Social

Subfunção: 244 - Assistência Comunitária

Programa: 0068 - Edificações Públicas

Ação: 0107 - CONSTRUÇÃO E REFORMA DE UNIDADES DE ASSISTÊNCIA SOCIAL

Unidade de medida: R\$

Região Município	Quant. 2014 1	Quant. 2015 1	Quant. 2016 1	Quant. 2017 1
Quantidade por ano...	1	1	1	1
Valor por ano.....	107.500,00	115.562,00	124.229,00	133.546,00
Totais.....: Quantidade	4	valor	480.837,00	
Fonte de recursos: Tesouro Municipal		240.400,00		
Convênios.....		240.437,00		
Outras fontes....		0,00		
<b>TOTAL DO PROGRAMA:</b>	<b>Valor 2014</b> 107.500,00	<b>Valor 2015</b> 115.562,00	<b>Valor 2016</b> 124.229,00	<b>Valor 2017</b> 133.546,00

Subfunção: 306 - Alimentação e Nutrição

Programa: 0382 - Abastecimento Alimentar

Ação: 0110 - PROGRAMA AQUISIÇÃO DE ALIMENTOS - PAA

Unidade de medida: R\$

Região Município	Quant. 2014 1	Quant. 2015 1	Quant. 2016 1	Quant. 2017 1
Quantidade por ano...	1	1	1	1
Valor por ano.....	120.000,00	129.000,00	138.675,00	149.075,00
Totais.....: Quantidade	4	valor	536.750,00	
Fonte de recursos: Tesouro Municipal		0,00		
Convênios.....		536.750,00		
Outras fontes....		0,00		
<b>TOTAL DO PROGRAMA:</b>	<b>Valor 2014</b> 120.000,00	<b>Valor 2015</b> 129.000,00	<b>Valor 2016</b> 138.675,00	<b>Valor 2017</b> 149.075,00

ÓRGÃO: 11 - Secretaria de Assistência Social  
 UNIDADE ORÇAMENTÁRIA: 11.01 - Secretaria de Assistência Social

Subfunção: 606 - Extensão Rural

Programa: 0383 - Defesa Vegetal

Ação: 0112 - PROGRAMAS HORTAS COMUNITÁRIAS

Unidade de medida: R\$

Região Município	Quant. 2014 1	Quant. 2015 1	Quant. 2016 1	Quant. 2017 1
Quantidade por ano...	1	1	1	1
Valor por ano.....	25.000,00	25.000,00	25.000,00	25.000,00
Totais.....: Quantidade	4	valor	100.000,00	
Fonte de recursos: Tesouro Municipal		100.000,00		
Convênios.....		0,00		
Outras fontes....		0,00		
TOTAL DO PROGRAMA:	Valor 2014 25.000,00	Valor 2015 25.000,00	Valor 2016 25.000,00	Valor 2017 25.000,00

Subfunção: 845 - Transferências

Programa: 0541 - Contribuição ao Rgps

Ação: 0032 - RECOLHIMENTO DE CONTRIBUIÇÕES PREVIDENCIÁRIAS INSS

Unidade de medida: R\$

Região Município	Quant. 2014 1	Quant. 2015 1	Quant. 2016 1	Quant. 2017 1
Quantidade por ano...	1	1	1	1
Valor por ano.....	196.727,00	211.481,00	227.342,00	244.393,00
Totais.....: Quantidade	4	valor	879.943,00	
Fonte de recursos: Tesouro Municipal		879.943,00		
Convênios.....		0,00		
Outras fontes....		0,00		
TOTAL DO PROGRAMA:	Valor 2014 196.727,00	Valor 2015 211.481,00	Valor 2016 227.342,00	Valor 2017 244.393,00

ÓRGÃO: 11 - Secretaria de Assistência Social  
 UNIDADE ORÇAMENTÁRIA: 11.01 - Secretaria de Assistência Social

Programa: 0543 - Contribuição para Formação do PASEP

Ação: 0071 - PATRIMÔNIO DO SERVIDOR PÚBLICO - PASEP

Unidade de medida: R\$

Região Município	Quant. 2014	Quant. 2015	Quant. 2016	Quant. 2017
	1	1	1	1
Quantidade por ano...	1	1	1	1
Valor por ano.....	12.000,00	12.900,00	13.867,00	14.907,00

Totais.....: Quantidade	4	valor	53.674,00
Fonte de recursos: Tesouro Municipal		53.674,00	
Convênios.....		0,00	
Outras fontes....		0,00	

TOTAL DO PROGRAMA:	Valor 2014	Valor 2015	Valor 2016	Valor 2017
	12.000,00	12.900,00	13.867,00	14.907,00

TOTAL DA UNIDADE ORÇAMENTÁRIA:	Valor 2014	Valor 2015	Valor 2016	Valor 2017
	1.588.101,00	1.705.331,00	1.831.355,00	1.966.832,00

ÓRGÃO: 11 - Secretaria de Assistência Social  
 UNIDADE ORÇAMENTÁRIA: 11.02 - Fundo Mun. de Assistência Social - FMAS

Função: 08 - Assistência Social

Subfunção: 122 - Administração Geral

Programa: 0061 - Gestão Administrativa

Ação: 0017 - MANUTENÇÃO DO FUNDO MUNICIPAL DE ASSISTÊNCIA SOCIAL

Unidade de medida: R\$

Região	Quant. 2014	Quant. 2015	Quant. 2016	Quant. 2017
Município	1	1	1	1
Quantidade por ano...	1	1	1	1
Valor por ano.....	100.000,00	107.500,00	115.562,00	124.229,00
Totais.....: Quantidade	4	valor	447.291,00	
Fonte de recursos: Tesouro Municipal		447.291,00		
Convênios.....		0,00		
Outras fontes....		0,00		
TOTAL DO PROGRAMA:	Valor 2014	Valor 2015	Valor 2016	Valor 2017
	100.000,00	107.500,00	115.562,00	124.229,00

Programa: 0141 - Promoção Social Geral

Ação: 0113 - IGD - ÍNDICE DE GESTÃO DESCENTRALIZADA DO SUAS-SISTEMA ÚNICO DE ASSISTÊNCIA SOCIAL

Unidade de medida: R\$

Região	Quant. 2014	Quant. 2015	Quant. 2016	Quant. 2017
Município	1	1	1	1
Quantidade por ano...	1	1	1	1
Valor por ano.....	50.400,00	54.180,00	58.243,50	62.611,00
Totais.....: Quantidade	4	valor	225.434,50	
Fonte de recursos: Tesouro Municipal		0,00		
Convênios.....		225.434,50		
Outras fontes....		0,00		
TOTAL DO PROGRAMA:	Valor 2014	Valor 2015	Valor 2016	Valor 2017
	50.400,00	54.180,00	58.243,50	62.611,00

ÓRGÃO: 11 - Secretaria de Assistência Social  
 UNIDADE ORÇAMENTÁRIA: 11.02 - Fundo Mun. de Assistência Social - FMAS

Subfunção: 125 - Normalização e Fiscalização

Programa: 0141 - Promoção Social Geral

Ação: 0114 - IGDBF - INDICE DE GESTÃO DESCENTRALIZADA DO PROGRAMA BOLSA FAMÍLIA

Unidade de medida: R\$

Região Município	Quant. 2014 1	Quant. 2015 1	Quant. 2016 1	Quant. 2017 1
Quantidade por ano...	1	1	1	1
Valor por ano.....	210.000,00	225.750,00	242.681,00	260.882,00
Totais.....: Quantidade	4	valor	939.313,00	
Fonte de recursos: Tesouro Municipal		0,00		
Convênios.....		939.313,00		
Outras fontes....		0,00		
<b>TOTAL DO PROGRAMA:</b>	<b>Valor 2014</b> 210.000,00	<b>Valor 2015</b> 225.750,00	<b>Valor 2016</b> 242.681,00	<b>Valor 2017</b> 260.882,00

Subfunção: 241 - Assistência ao Idoso

Programa: 0148 - Proteção Social Básica

Ação: 0177 - MANUTENÇÃO DA POLÍTICA DE PROTEÇÃO A PESSOA IDOSA

Unidade de medida: R\$

Região Município	Quant. 2014 1	Quant. 2015 1	Quant. 2016 1	Quant. 2017 1
Quantidade por ano...	1	1	1	1
Valor por ano.....	28.000,00	30.100,00	32.357,00	34.784,00
Totais.....: Quantidade	4	valor	125.241,00	
Fonte de recursos: Tesouro Municipal		0,00		
Convênios.....		125.241,00		
Outras fontes....		0,00		
<b>TOTAL DO PROGRAMA:</b>	<b>Valor 2014</b> 28.000,00	<b>Valor 2015</b> 30.100,00	<b>Valor 2016</b> 32.357,00	<b>Valor 2017</b> 34.784,00

ÓRGÃO: 11 - Secretaria de Assistência Social  
 UNIDADE ORÇAMENTÁRIA: 11.02 - Fundo Mun. de Assistência Social - FMAS

Subfunção: 243 - Assistência à Criança e ao Adolescente

Programa: 0148 - Proteção Social Básica

Ação: 0176 - MANUTENÇÃO DO SCFV-SERVIÇO DE CONVIVÊNCIA E FORTALECIMENTO DE VÍNCULOS PARA JOVENS DE 16 A 17 ANOS - PROJovem ADOLESCENTE

Unidade de medida: R\$

Região Município	Quant. 2014 1	Quant. 2015 1	Quant. 2016 1	Quant. 2017 1
Quantidade por ano...	1	1	1	1
Valor por ano.....	286.000,00	307.450,00	330.508,00	355.296,00
Totais.....: Quantidade	4	valor	1.279.254,00	
Fonte de recursos: Tesouro Municipal		0,00		
Convênios.....	1.279.254,00			
Outras fontes....		0,00		
<b>TOTAL DO PROGRAMA:</b>	<b>Valor 2014</b> 286.000,00	<b>Valor 2015</b> 307.450,00	<b>Valor 2016</b> 330.508,00	<b>Valor 2017</b> 355.296,00

Subfunção: 244 - Assistência Comunitária

Programa: 0141 - Promoção Social Geral

Ação: 0116 - AÇÕES DE ASSISTÊNCIA, PROMOÇÃO E SERVIÇO SOCIAL A POPULAÇÃO

Unidade de medida: R\$

Região Município	Quant. 2014 1	Quant. 2015 1	Quant. 2016 1	Quant. 2017 1
Quantidade por ano...	1	1	1	1
Valor por ano.....	45.000,00	48.375,00	52.003,00	55.903,00
Totais.....: Quantidade	4	valor	201.281,00	
Fonte de recursos: Tesouro Municipal		201.281,00		
Convênios.....		0,00		
Outras fontes....		0,00		

ÓRGÃO: 11 - Secretaria de Assistência Social  
 UNIDADE ORÇAMENTÁRIA: 11.02 - Fundo Mun. de Assistência Social - FMAS

TOTAL DO PROGRAMA:	Valor 2014 45.000,00	Valor 2015 48.375,00	Valor 2016 52.003,00	Valor 2017 55.903,00
--------------------	-------------------------	-------------------------	-------------------------	-------------------------

Programa: 0145 - Associativismo

Ação: 0117 - APOIO A ASSOCIAÇÕES COMUNITÁRIAS

Unidade de medida: R\$

Região Município	Quant. 2014 1	Quant. 2015 1	Quant. 2016 1	Quant. 2017 1
Quantidade por ano...	1	1	1	1
Valor por ano.....	26.875,00	28.890,00	31.057,00	33.386,00
Totais.....: Quantidade	4	valor	120.208,00	
Fonte de recursos: Tesouro Municipal		120.208,00		
Convênios.....		0,00		
Outras fontes....		0,00		

TOTAL DO PROGRAMA:	Valor 2014 26.875,00	Valor 2015 28.890,00	Valor 2016 31.057,00	Valor 2017 33.386,00
--------------------	-------------------------	-------------------------	-------------------------	-------------------------

Programa: 0148 - Proteção Social Básica

Ação: 0118 - GESTÃO DE OUTROS PROGRAMAS DE PROTEÇÃO SOCIAL BÁSICA

Unidade de medida: R\$

Região Município	Quant. 2014 1	Quant. 2015 1	Quant. 2016 1	Quant. 2017 1
Quantidade por ano...	1	1	1	1
Valor por ano.....	50.000,00	50.000,00	50.000,00	50.000,00
Totais.....: Quantidade	4	valor	200.000,00	
Fonte de recursos: Tesouro Municipal		0,00		
Convênios.....		200.000,00		
Outras fontes....		0,00		

Ação: 0174 - MANUTENÇÃO DOS BENEFÍCIOS EVENTUAIS

Unidade de medida: R\$



ÓRGÃO: 11 - Secretaria de Assistência Social  
 UNIDADE ORÇAMENTÁRIA: 11.02 - Fundo Mun. de Assistência Social - FMAS

Região Município	Quant. 2014 1	Quant. 2015 1	Quant. 2016 1	Quant. 2017 1
Quantidade por ano...	1	1	1	1
Valor por ano.....	12.600,00	13.545,00	14.560,00	15.652,00
Totais.....: Quantidade	4	valor	56.357,00	
Fonte de recursos: Tesouro Municipal		0,00		
Convênios.....		56.357,00		
Outras fontes....		0,00		

Ação: 0175 - MANUTENÇÃO DO CRAS/PAIF

Unidade de medida: R\$

Região Município	Quant. 2014 1	Quant. 2015 1	Quant. 2016 1	Quant. 2017 1
Quantidade por ano...	1	1	1	1
Valor por ano.....	189.000,00	203.175,00	218.413,00	234.794,00
Totais.....: Quantidade	4	valor	845.382,00	
Fonte de recursos: Tesouro Municipal		0,00		
Convênios.....		845.382,00		
Outras fontes....		0,00		

Ação: 0178 - MANUTENÇÃO DO PRONATEC

Unidade de medida: R\$

Região Município	Quant. 2014 1	Quant. 2015 1	Quant. 2016 1	Quant. 2017 1
Quantidade por ano...	1	1	1	1
Valor por ano.....	120.000,00	129.000,00	138.675,00	149.075,00
Totais.....: Quantidade	4	valor	536.750,00	
Fonte de recursos: Tesouro Municipal		0,00		
Convênios.....		536.750,00		
Outras fontes....		0,00		

TOTAL DO PROGRAMA:	Valor 2014	Valor 2015	Valor 2016	Valor 2017
	371.600,00	395.720,00	421.648,00	449.521,00

Programa: 0149 - Proteção Social Especial

ÓRGÃO: 11 - Secretaria de Assistência Social  
 UNIDADE ORÇAMENTÁRIA: 11.02 - Fundo Mun. de Assistência Social - FMAS

Ação: 0119 - MANUTENÇÃO DO CREAS/PAEF

Unidade de medida: R\$

Região Município	Quant. 2014	Quant. 2015	Quant. 2016	Quant. 2017
	1	1	1	1
Quantidade por ano...	1	1	1	1
Valor por ano.....	78.000,00	83.850,00	90.138,00	96.899,00
Totais.....: Quantidade	4	valor	348.887,00	
Fonte de recursos: Tesouro Municipal		0,00		
Convênios.....		348.887,00		
Outras fontes....		0,00		

Ação: 0179 - CONSTRUÇÃO DO CREAS/PAEF

Unidade de medida: R\$

Região Município	Quant. 2014	Quant. 2015	Quant. 2016	Quant. 2017
	1	1	1	1
Quantidade por ano...	1	1	1	1
Valor por ano.....	270.000,00	270.000,00	270.000,00	270.000,00
Totais.....: Quantidade	4	valor	1.080.000,00	
Fonte de recursos: Tesouro Municipal		0,00		
Convênios.....		1.080.000,00		
Outras fontes....		0,00		

Ação: 0180 - MANUTENÇÃO DO PROGRAMA BPC NA ESCOLA

Unidade de medida: R\$

Região Município	Quant. 2014	Quant. 2015	Quant. 2016	Quant. 2017
	1	1	1	1
Quantidade por ano...	1	1	1	1
Valor por ano.....	23.000,00	24.725,00	26.579,00	28.572,00
Totais.....: Quantidade	4	valor	102.876,00	
Fonte de recursos: Tesouro Municipal		0,00		
Convênios.....		102.876,00		
Outras fontes....		0,00		

Ação: 0181 - CONSTRUÇÃO, REF. E AMP. DE OBRAS EM SITUAÇÕES EMERGENCIAIS

ÓRGÃO: 11 - Secretaria de Assistência Social  
 UNIDADE ORÇAMENTÁRIA: 11.02 - Fundo Mun. de Assistência Social - FMAS

Unidade de medida: R\$

Região Município	Quant. 2014	Quant. 2015	Quant. 2016	Quant. 2017
	1	1	1	1
Quantidade por ano...	1	1	1	1
Valor por ano.....	100.000,00	100.000,00	100.000,00	100.000,00
<b>Totais.....: Quantidade</b>				
	4	valor	400.000,00	
<b>Fonte de recursos:</b>				
Tesouro Municipal		0,00		
Convênios.....	400.000,00			
Outras fontes....		0,00		

Ação: 0182 - MANUTENÇÃO DE BENEFÍCIOS EMERGENCIAIS AS FAMÍLIAS EM SITUAÇÃO DE POBREZA

Unidade de medida: R\$

Região Município	Quant. 2014	Quant. 2015	Quant. 2016	Quant. 2017
	1	1	1	1
Quantidade por ano...	1	1	1	1
Valor por ano.....	20.000,00	20.000,00	20.000,00	20.000,00
<b>Totais.....: Quantidade</b>				
	4	valor	80.000,00	
<b>Fonte de recursos:</b>				
Tesouro Municipal		40.000,00		
Convênios.....	40.000,00			
Outras fontes....		0,00		

Ação: 0208 - SERVIÇOS DE PROTEÇÃO SOCIAL A ADOLESCENTES EM CUMPRIMENTO DE MEDIDAS SOCIOEDUCATIVAS DE LIBERDADE ASSISTIDA (LA) E PRESTÇÃO DE SERVIÇOS A COMUNIDADE (PSC)

Unidade de medida: R\$

Região Município	Quant. 2014	Quant. 2015	Quant. 2016	Quant. 2017
	1	1	1	1
Quantidade por ano...	1	1	1	1
Valor por ano.....	30.000,00	32.250,00	34.668,00	37.268,00
<b>Totais.....: Quantidade</b>				
	4	valor	134.186,00	
<b>Fonte de recursos:</b>				
Tesouro Municipal		134.186,00		
Convênios.....		0,00		
Outras fontes....		0,00		

TOTAL DO PROGRAMA:	Valor 2014	Valor 2015	Valor 2016	Valor 2017
	521.000,00	530.825,00	541.385,00	552.739,00

---

ÓRGÃO: 11 - Secretaria de Assistência Social  
UNIDADE ORÇAMENTÁRIA: 11.02 - Fundo Mun. de Assistência Social - FMAS

---

---

TOTAL DA UNIDADE ORÇAMENTÁRIA:	Valor 2014	Valor 2015	Valor 2016	Valor 2017
	1.638.875,00	1.728.790,00	1.825.444,50	1.929.351,00

---

ÓRGÃO: 11 - Secretaria de Assistência Social  
 UNIDADE ORÇAMENTÁRIA: 11.03 - Fundo da Criança e do Adolescente - FMC

Função: 08 - Assistência Social

Subfunção: 243 - Assistência à Criança e ao Adolescente

Programa: 0066 - Gestão e Formação de Recursos Humanos

Ação: 0123 - AÇÕES E POLÍTICAS PÚBLICAS DE PROFISSIONALIZAÇÃO DE ADOLESCENTES

Unidade de medida: R\$

Região	Quant. 2014	Quant. 2015	Quant. 2016	Quant. 2017
Município	1	1	1	1
Quantidade por ano...	1	1	1	1
Valor por ano.....	37.625,00	40.446,00	43.480,00	46.741,00
Totais.....: Quantidade	4	valor	168.292,00	
Fonte de recursos: Tesouro Municipal		168.292,00		
Convênios.....		0,00		
Outras fontes....		0,00		
TOTAL DO PROGRAMA:	Valor 2014	Valor 2015	Valor 2016	Valor 2017
	37.625,00	40.446,00	43.480,00	46.741,00

Programa: 0142 - Assistência a Grupos Vulneráveis

Ação: 0120 - COMBATE AO ABUSO E A EXPLORAÇÃO SEXUAL DE CRIANÇAS E ADOLESCENTES

Unidade de medida: R\$

Região	Quant. 2014	Quant. 2015	Quant. 2016	Quant. 2017
Município	1	1	1	1
Quantidade por ano...	1	1	1	1
Valor por ano.....	16.125,00	17.334,00	18.634,00	20.032,00
Totais.....: Quantidade	4	valor	72.125,00	
Fonte de recursos: Tesouro Municipal		72.125,00		
Convênios.....		0,00		
Outras fontes....		0,00		

Ação: 0121 - PROGRAMA FAMÍLIA ACOLHEDORA

ÓRGÃO: 11 - Secretaria de Assistência Social  
 UNIDADE ORÇAMENTÁRIA: 11.03 - Fundo da Criança e do Adolescente - FMC

Unidade de medida: R\$

Região Município	Quant. 2014	Quant. 2015	Quant. 2016	Quant. 2017
	1	1	1	1
Quantidade por ano...	1	1	1	1
Valor por ano.....	16.125,00	17.334,00	18.634,00	20.032,00
Totais.....: Quantidade	4	valor	72.125,00	
Fonte de recursos: Tesouro Municipal		72.125,00		
Convênios.....		0,00		
Outras fontes....		0,00		
TOTAL DO PROGRAMA:	Valor 2014	Valor 2015	Valor 2016	Valor 2017
	32.250,00	34.668,00	37.268,00	40.064,00

Programa: 0143 - Direitos da Criança e do Adolescente

Ação: 0106 - FUNCIONAMENTO DO CONSELHO TUTELAR

Unidade de medida: R\$

Região Município	Quant. 2014	Quant. 2015	Quant. 2016	Quant. 2017
	1	1	1	1
Quantidade por ano...	1	1	1	1
Valor por ano.....	53.750,00	57.781,00	62.114,00	66.773,00
Totais.....: Quantidade	4	valor	240.418,00	
Fonte de recursos: Tesouro Municipal		240.418,00		
Convênios.....		0,00		
Outras fontes....		0,00		

Ação: 0122 - MANUTENÇÃO DO FUNDO MUNICIPAL DA CRIANÇA E DO ADOLESCENTE

Unidade de medida: R\$

Região Município	Quant. 2014	Quant. 2015	Quant. 2016	Quant. 2017
	1	1	1	1
Quantidade por ano...	1	1	1	1
Valor por ano.....	145.125,00	156.009,00	167.710,00	180.288,00
Totais.....: Quantidade	4	valor	649.132,00	
Fonte de recursos: Tesouro Municipal		649.132,00		
Convênios.....		0,00		
Outras fontes....		0,00		

ÓRGÃO: 11 - Secretaria de Assistência Social  
 UNIDADE ORÇAMENTÁRIA: 11.03 - Fundo da Criança e do Adolescente - FMC

TOTAL DO PROGRAMA:	Valor 2014 198.875,00	Valor 2015 213.790,00	Valor 2016 229.824,00	Valor 2017 247.061,00
--------------------	--------------------------	--------------------------	--------------------------	--------------------------

Programa: 0149 - Proteção Social Especial

Ação: 0124 - AÇÕES E POLÍTICAS PÚBLICAS DE COMBATE AO TRABALHO INFANTIL

Unidade de medida: R\$

Região	Quant. 2014	Quant. 2015	Quant. 2016	Quant. 2017
Município	1	1	1	1
Quantidade por ano...	1	1	1	1
Valor por ano.....	80.625,00	86.671,00	93.172,00	100.160,00

Totais.....: Quantidade	4	valor	360.628,00
Fonte de recursos: Tesouro Municipal		360.628,00	
Convênios.....		0,00	
Outras fontes....		0,00	

TOTAL DO PROGRAMA:	Valor 2014 80.625,00	Valor 2015 86.671,00	Valor 2016 93.172,00	Valor 2017 100.160,00
--------------------	-------------------------	-------------------------	-------------------------	--------------------------

TOTAL DA UNIDADE ORÇAMENTÁRIA:	Valor 2014 349.375,00	Valor 2015 375.575,00	Valor 2016 403.744,00	Valor 2017 434.026,00
--------------------------------	--------------------------	--------------------------	--------------------------	--------------------------

ÓRGÃO: 11 - Secretaria de Assistência Social  
 UNIDADE ORÇAMENTÁRIA: 11.04 - Fundo Habitação de Interesse Social - FH

Função: 16 - Habitação

Subfunção: 122 - Administração Geral

Programa: 0061 - Gestão Administrativa

Ação: 0018 - GESTÃO ADMINISTRATIVA DO PROGRAMA SOCIAL DE HABITAÇÃO

Unidade de medida: R\$

Região Município	Quant. 2014	Quant. 2015	Quant. 2016	Quant. 2017
	1	1	1	1
Quantidade por ano...	1	1	1	1
Valor por ano.....	52.500,00	56.437,00	60.670,00	65.220,00
<hr/>				
Totais.....: Quantidade	4	valor	234.827,00	
Fonte de recursos: Tesouro Municipal		234.827,00		
Convênios.....		0,00		
Outras fontes....		0,00		
<hr/>				
TOTAL DO PROGRAMA:	Valor 2014	Valor 2015	Valor 2016	Valor 2017
	52.500,00	56.437,00	60.670,00	65.220,00

Subfunção: 244 - Assistência Comunitária

Programa: 0301 - Melhoria Habitacional

Ação: 0125 - CONSTRUÇÃO E MELHORIA DE HABITAÇÕES DE INTERESSE SOCIAL

Unidade de medida: R\$

Região Município	Quant. 2014	Quant. 2015	Quant. 2016	Quant. 2017
	1	1	1	1
Quantidade por ano...	1	1	1	1
Valor por ano.....	134.375,00	144.453,00	155.287,00	166.933,00
<hr/>				
Totais.....: Quantidade	4	valor	601.048,00	



---

---

ÓRGÃO: 11 - Secretaria de Assistência Social  
UNIDADE ORÇAMENTÁRIA: 11.04 - Fundo Habitação de Interesse Social - FH

---

---

Fonte de recursos: Tesouro Municipal	0,00
Convênios.....	601.048,00
Outras fontes....	0,00

---

TOTAL DO PROGRAMA:	Valor 2014	Valor 2015	Valor 2016	Valor 2017
	134.375,00	144.453,00	155.287,00	166.933,00

---

---

TOTAL DA UNIDADE ORÇAMENTÁRIA:	Valor 2014	Valor 2015	Valor 2016	Valor 2017
	186.875,00	200.890,00	215.957,00	232.153,00

---

ÓRGÃO: 12 - Secretaria do Trabalho e Cidadania  
 UNIDADE ORÇAMENTÁRIA: 12.01 - Secretaria do Trabalho e Cidadania

Função: 11 - Trabalho

Subfunção: 122 - Administração Geral

Programa: 0061 - Gestão Administrativa

Ação: 0019 - GESTÃO ADMINISTRATIVA DA SECRETARIA DO TRABALHO E CIDADANIA

Unidade de medida: R\$

Região	Quant. 2014	Quant. 2015	Quant. 2016	Quant. 2017
Município	1	1	1	1
Quantidade por ano...	1	1	1	1
Valor por ano.....	217.000,00	233.275,00	250.770,00	269.578,00
Totais.....: Quantidade	4	valor	970.623,00	
Fonte de recursos: Tesouro Municipal		970.623,00		
Convênios.....		0,00		
Outras fontes....		0,00		
TOTAL DO PROGRAMA:	valor 2014	valor 2015	valor 2016	valor 2017
	217.000,00	233.275,00	250.770,00	269.578,00

Subfunção: 331 - Proteção e Benefícios ao Trabalhador

Programa: 0061 - Gestão Administrativa

Ação: 0140 - REALIZAÇÃO DE FEIRAS E EXPOSIÇÕES

Unidade de medida: R\$

Região	Quant. 2014	Quant. 2015	Quant. 2016	Quant. 2017
Município	1	1	1	1
Quantidade por ano...	1	1	1	1
Valor por ano.....	20.000,00	20.000,00	20.000,00	20.000,00
Totais.....: Quantidade	4	valor	80.000,00	

ÓRGÃO: 12 - Secretaria do Trabalho e Cidadania  
 UNIDADE ORÇAMENTÁRIA: 12.01 - Secretaria do Trabalho e Cidadania

Fonte de recursos: Tesouro Municipal	80.000,00
Convênios.....	0,00
Outras fontes....	0,00

TOTAL DO PROGRAMA:	Valor 2014 20.000,00	Valor 2015 20.000,00	Valor 2016 20.000,00	Valor 2017 20.000,00
--------------------	-------------------------	-------------------------	-------------------------	-------------------------

Subfunção: 333 - Empregabilidade

Programa: 0203 - Promoção do Trabalho e Geração de Renda

Ação: 0126 - AÇÕES DE DESENVOLVIMENTO SUSTENTÁVEL

Unidade de medida: R\$

Região Município	Quant. 2014	Quant. 2015	Quant. 2016	Quant. 2017
	1	1	1	1
Quantidade por ano...	1	1	1	1
Valor por ano.....	50.000,00	50.000,00	50.000,00	50.000,00

Totais.....: Quantidade	4	valor	200.000,00
Fonte de recursos: Tesouro Municipal		200.000,00	
Convênios.....		0,00	
Outras fontes....		0,00	

Ação: 0137 - IMPLANTAÇÃO DE CASA DE FARINHA COMUNITÁRIA

Unidade de medida: R\$

Região Município	Quant. 2014	Quant. 2015	Quant. 2016	Quant. 2017
	1	1	1	1
Quantidade por ano...	1	1	1	1
Valor por ano.....	100.000,00	100.000,00	100.000,00	100.000,00

Totais.....: Quantidade	4	valor	400.000,00
Fonte de recursos: Tesouro Municipal		0,00	
Convênios.....		400.000,00	
Outras fontes....		0,00	

TOTAL DO PROGRAMA:	Valor 2014 150.000,00	Valor 2015 150.000,00	Valor 2016 150.000,00	Valor 2017 150.000,00
--------------------	--------------------------	--------------------------	--------------------------	--------------------------

ÓRGÃO: 12 - Secretaria do Trabalho e Cidadania  
 UNIDADE ORÇAMENTÁRIA: 12.01 - Secretaria do Trabalho e Cidadania

Programa: 0205 - Estágio Profissionalizante

Ação: 0127 - PROGRAMA PRIMEIRO EMPREGO

Unidade de medida: R\$

Região Município	Quant. 2014	Quant. 2015	Quant. 2016	Quant. 2017
	1	1	1	1
Quantidade por ano...	1	1	1	1
Valor por ano.....	21.500,00	23.112,00	24.845,00	26.709,00

Totais.....: Quantidade	4	valor	96.166,00
Fonte de recursos: Tesouro Municipal		96.166,00	
Convênios.....		0,00	
Outras fontes....		0,00	

TOTAL DO PROGRAMA:	Valor 2014	Valor 2015	Valor 2016	Valor 2017
	21.500,00	23.112,00	24.845,00	26.709,00

Subfunção: 334 - Fomento ao Trabalho

Programa: 0061 - Gestão Administrativa

Ação: 0142 - IMPLANTAÇÃO DA SALA DO MICROEMPREENDEDOR

Unidade de medida: R\$

Região Município	Quant. 2014	Quant. 2015	Quant. 2016	Quant. 2017
	1	1	1	1
Quantidade por ano...	1	1	1	1
Valor por ano.....	10.000,00	10.000,00	10.000,00	10.000,00

Totais.....: Quantidade	4	valor	40.000,00
Fonte de recursos: Tesouro Municipal		40.000,00	
Convênios.....		0,00	
Outras fontes....		0,00	

TOTAL DO PROGRAMA:	Valor 2014	Valor 2015	Valor 2016	Valor 2017
	10.000,00	10.000,00	10.000,00	10.000,00

ÓRGÃO: 12 - Secretaria do Trabalho e Cidadania  
 UNIDADE ORÇAMENTÁRIA: 12.01 - Secretaria do Trabalho e Cidadania

Programa: 0146 - Enfrentamento da Pobreza e Combate a Fome

Ação: 0128 - AÇÕES DE ENFRENTAMENTO DA POBREZA E COMBATE A FOME

Unidade de medida: R\$

Região Município	Quant. 2014	Quant. 2015	Quant. 2016	Quant. 2017
	1	1	1	1
Quantidade por ano...	1	1	1	1
Valor por ano.....	86.000,00	92.450,00	99.383,00	106.837,00
Totais.....: Quantidade	4	valor	384.670,00	
Fonte de recursos: Tesouro Municipal		384.670,00		
Convênios.....		0,00		
Outras fontes....		0,00		
TOTAL DO PROGRAMA:	Valor 2014	Valor 2015	Valor 2016	Valor 2017
	86.000,00	92.450,00	99.383,00	106.837,00

Função: 14 - Direito da Cidadania

Subfunção: 422 - Direitos Individuais, Coletivos e Difuso

Programa: 0261 - Atendimento ao Cidadão e Defesa da Cidadania

Ação: 0129 - AÇÕES DE VALORIZAÇÃO E PROTEÇÃO DA CIDADANIA

Unidade de medida: R\$

Região Município	Quant. 2014	Quant. 2015	Quant. 2016	Quant. 2017
	1	1	1	1
Quantidade por ano...	1	1	1	1
Valor por ano.....	43.000,00	46.225,00	49.691,00	53.418,00
Totais.....: Quantidade	4	valor	192.334,00	
Fonte de recursos: Tesouro Municipal		192.334,00		
Convênios.....		0,00		
Outras fontes....		0,00		
TOTAL DO PROGRAMA:	Valor 2014	Valor 2015	Valor 2016	Valor 2017
	43.000,00	46.225,00	49.691,00	53.418,00

---

ÓRGÃO: 12 - Secretaria do Trabalho e Cidadania  
UNIDADE ORÇAMENTÁRIA: 12.01 - Secretaria do Trabalho e Cidadania

---

---

TOTAL DA UNIDADE ORÇAMENTÁRIA:	Valor 2014	Valor 2015	Valor 2016	Valor 2017
	547.500,00	575.062,00	604.689,00	636.542,00

---

ÓRGÃO: 13 - Secretaria de Relações Institucionais  
 UNIDADE ORÇAMENTÁRIA: 13.01 - Secretaria de Relações Institucionais

Função: 04 - Administração

Subfunção: 122 - Administração Geral

Programa: 0061 - Gestão Administrativa

Ação: 0020 - MANUTENÇÃO DAS ATIVIDADES DA SECRETARIA DE RELAÇÕES INSTITUCIONAIS

Unidade de medida: R\$

Região Município	Quant. 2014	Quant. 2015	Quant. 2016	Quant. 2017
	1	1	1	1
Quantidade por ano...	1	1	1	1
Valor por ano.....	78.000,00	83.850,00	90.138,00	96.899,00

Totais.....: Quantidade	4	valor	348.887,00	
Fonte de recursos: Tesouro Municipal		348.887,00		
Convênios.....		0,00		
Outras fontes....		0,00		

TOTAL DO PROGRAMA:	Valor 2014	Valor 2015	Valor 2016	Valor 2017
	78.000,00	83.850,00	90.138,00	96.899,00

TOTAL DA UNIDADE ORÇAMENTÁRIA:	Valor 2014	Valor 2015	Valor 2016	Valor 2017
	78.000,00	83.850,00	90.138,00	96.899,00

ÓRGÃO: 14 - Secretaria Municipal da Juventude  
UNIDADE ORÇAMENTÁRIA: 14.01 - Secretaria Municipal da Juventude

Função: 04 - Administração

Subfunção: 122 - Administração Geral

Programa: 0061 - Gestão Administrativa

Ação: 0021 - MANUTENÇÃO DAS ATIVIDADES DA SECRETARIA MUNICIPAL DA JUVENTUDE

Unidade de medida: R\$

Região Município	Quant. 2014	Quant. 2015	Quant. 2016	Quant. 2017
	1	1	1	1
Quantidade por ano...	1	1	1	1
Valor por ano.....	60.000,00	64.500,00	69.337,00	74.537,00

Totais.....: Quantidade	4	valor	268.374,00	
Fonte de recursos: Tesouro Municipal		268.374,00		
Convênios.....		0,00		
Outras fontes....		0,00		

TOTAL DO PROGRAMA:	Valor 2014	Valor 2015	Valor 2016	Valor 2017
	60.000,00	64.500,00	69.337,00	74.537,00

TOTAL DA UNIDADE ORÇAMENTÁRIA:	Valor 2014	Valor 2015	Valor 2016	Valor 2017
	60.000,00	64.500,00	69.337,00	74.537,00



---

---

TOTAL GERAL.....:	Valor 2014	Valor 2015	Valor 2016	Valor 2017
	52.567.500,00	56.510.063,00	60.748.317,00	65.304.441,00

---

---

ÓRGÃO: 01 - Câmara Municipal de Lavras da Mangabeira  
 UNIDADE ORÇAMENTÁRIA: 01.01 - Câmara Municipal de Lavras da Mangabeira  
 EIXO: 01.01.02 - SOCIAL

Função: 01 - Legislativa

Subfunção: 031 - Ação Legislativa

Programa: 0001 - Gestão Legislativa e Controle Externo

Ação: 0001 - MANUTENÇÃO E FUNCIONAMENTO DAS ATIVIDADES LEGISLATIVAS

Unidade de medida: R\$

Região Município	Quant. 2014 1	Quant. 2015 1	Quant. 2016 1	Quant. 2017 1
Quantidade por ano.....	1	1	1	1
Valor por ano.....	1.677.000,00	1.802.775,00	1.937.983,13	2.083.331,86

Totais.....: Quantidade	4	valor	7.501.089,99	
Fonte de recursos: Tesouro Municipal	7.501.089,99			
Convênios.....		0,00		
Outras fontes....		0,00		

TOTAL DO PROGRAMA:	Valor 2014 1.677.000,00	Valor 2015 1.802.775,00	Valor 2016 1.937.983,13	Valor 2017 2.083.331,86
--------------------	----------------------------	----------------------------	----------------------------	----------------------------

TOTAL DO EIXO:	Valor 2014 1.677.000,00	Valor 2015 1.802.775,00	Valor 2016 1.937.983,13	Valor 2017 2.083.331,86
----------------	----------------------------	----------------------------	----------------------------	----------------------------

TOTAL DA UNIDADE ORÇAMENTÁRIA:	Valor 2014 1.677.000,00	Valor 2015 1.802.775,00	Valor 2016 1.937.983,13	Valor 2017 2.083.331,86
--------------------------------	----------------------------	----------------------------	----------------------------	----------------------------

ÓRGÃO: 02 - Gabinete do Prefeito  
 UNIDADE ORÇAMENTÁRIA: 02.01 - Gabinete do Prefeito  
 EIXO: 02.01.02 - SOCIAL

Função: 04 - Administração

Subfunção: 091 - Defesa da Ordem Jurídica

Programa: 0042 - Serviço Jurídico do Poder Público

Ação: 0002 - FUNCIONAMENTO DA PROCURADORIA GERAL DO MUNICÍPIO

Unidade de medida: R\$

Região Município	Quant. 2014 1	Quant. 2015 1	Quant. 2016 1	Quant. 2017 1
Quantidade por ano.....	1	1	1	1
Valor por ano.....	400.000,00	430.000,00	462.250,00	496.918,00

Totais.....: Quantidade	4	valor	1.789.168,00	
Fonte de recursos: Tesouro Municipal		1.789.168,00		
Convênios.....		0,00		
Outras fontes....		0,00		

TOTAL DO PROGRAMA:	valor 2014 400.000,00	valor 2015 430.000,00	valor 2016 462.250,00	valor 2017 496.918,00
--------------------	--------------------------	--------------------------	--------------------------	--------------------------

TOTAL DO EIXO:	valor 2014 400.000,00	valor 2015 430.000,00	valor 2016 462.250,00	valor 2017 496.918,00
----------------	--------------------------	--------------------------	--------------------------	--------------------------

TOTAL DA UNIDADE ORÇAMENTÁRIA:	valor 2014 400.000,00	valor 2015 430.000,00	valor 2016 462.250,00	valor 2017 496.918,00
--------------------------------	--------------------------	--------------------------	--------------------------	--------------------------

ÓRGÃO: 02 - Gabinete do Prefeito  
 UNIDADE ORÇAMENTÁRIA: 02.01 - Gabinete do Prefeito  
 EIXO: 02.01.03 - GESTAO

Função: 04 - Administração

Subfunção: 122 - Administração Geral

Programa: 0061 - Gestão Administrativa

Ação: 0003 - MANUTENÇÃO DAS ATIVIDADES DO GABINETE DO PREFEITO

Unidade de medida: R\$

Região Município	Quant. 2014	Quant. 2015	Quant. 2016	Quant. 2017
	1	1	1	1
Quantidade por ano.....	1	1	1	1
Valor por ano.....	550.000,00	591.250,00	635.593,75	683.263,28
Totais.....: Quantidade	4	valor	2.460.107,03	
Fonte de recursos: Tesouro Municipal	2.460.107,03			
Convênios.....	0,00			
Outras fontes....	0,00			

Ação: 0004 - GERENCIAMENTO E DESENVOLVIMENTO DISTRITAL

Unidade de medida: R\$

Região Município	Quant. 2014	Quant. 2015	Quant. 2016	Quant. 2017
	1	1	1	1
Quantidade por ano.....	1	1	1	1
Valor por ano.....	5.000,00	5.375,00	5.778,13	6.211,48
Totais.....: Quantidade	4	valor	22.364,61	
Fonte de recursos: Tesouro Municipal	22.364,61			
Convênios.....	0,00			
Outras fontes....	0,00			

TOTAL DO PROGRAMA:	valor 2014	valor 2015	valor 2016	valor 2017
	555.000,00	596.625,00	641.371,88	689.474,76

TOTAL DO EIXO:	valor 2014	valor 2015	valor 2016	valor 2017
	555.000,00	596.625,00	641.371,88	689.474,76

---

---

ÓRGÃO: 02 - Gabinete do Prefeito  
UNIDADE ORÇAMENTÁRIA: 02.01 - Gabinete do Prefeito  
EIXO: 02.01.03 - GESTAO

---

---

---

TOTAL DA UNIDADE ORÇAMENTÁRIA:	Valor 2014	Valor 2015	Valor 2016	Valor 2017
	555.000,00	596.625,00	641.371,88	689.474,76

---

ÓRGÃO: 02 - Gabinete do Prefeito  
 UNIDADE ORÇAMENTÁRIA: 02.01 - Gabinete do Prefeito  
 EIXO: 02.01.02 - SOCIAL

Função: 04 - Administração

Subfunção: 122 - Administração Geral

Programa: 0061 - Gestão Administrativa

Ação: 0005 - PARCERIA E COOPERAÇÃO TÉCNICA COM ENTIDADES DIVERSAS

Unidade de medida: R\$

Região Município	Quant. 2014	Quant. 2015	Quant. 2016	Quant. 2017
	1	1	1	1
Quantidade por ano.....	1	1	1	1
Valor por ano.....	35.475,00	38.135,63	40.995,80	44.070,48

Totais.....: Quantidade	4	valor	158.676,91	
Fonte de recursos: Tesouro Municipal		158.676,91		
Convênios.....		0,00		
Outras fontes....		0,00		

TOTAL DO PROGRAMA:	Valor 2014	Valor 2015	Valor 2016	Valor 2017
	35.475,00	38.135,63	40.995,80	44.070,48

TOTAL DO EIXO:	Valor 2014	Valor 2015	Valor 2016	Valor 2017
	35.475,00	38.135,63	40.995,80	44.070,48

TOTAL DA UNIDADE ORÇAMENTÁRIA:	Valor 2014	Valor 2015	Valor 2016	Valor 2017
	35.475,00	38.135,63	40.995,80	44.070,48

ÓRGÃO: 02 - Gabinete do Prefeito  
 UNIDADE ORÇAMENTÁRIA: 02.01 - Gabinete do Prefeito  
 EIXO: 02.01.03 - GESTAO

Função: 04 - Administração

Subfunção: 122 - Administração Geral

Programa: 0071 - Cerimonial

Ação: 0022 - FESTIVIDADES DE EMANCIPAÇÃO POLÍTICA

Unidade de medida: R\$

Região Município	Quant. 2014 1	Quant. 2015 1	Quant. 2016 1	Quant. 2017 1
Quantidade por ano.....	1	1	1	1
Valor por ano.....	280.000,00	301.000,00	323.575,00	347.843,13
Totais.....: Quantidade	4	valor	1.252.418,13	
Fonte de recursos: Tesouro Municipal	1.252.418,13			
Convênios.....	0,00			
Outras fontes....	0,00			

TOTAL DO PROGRAMA:	Valor 2014 280.000,00	Valor 2015 301.000,00	Valor 2016 323.575,00	Valor 2017 347.843,13
--------------------	--------------------------	--------------------------	--------------------------	--------------------------

Programa: 0102 - Apoio aos Serviços de Segurança Pública

Ação: 0207 - MANUTENÇÃO E FUNCIONAMENTO DA GUARDA MUNICIPAL

Unidade de medida: R\$

Região Município	Quant. 2014 1	Quant. 2015 1	Quant. 2016 1	Quant. 2017 1
Quantidade por ano.....	1	1	1	1
Valor por ano.....	300.000,00	322.500,00	346.687,00	372.689,00
Totais.....: Quantidade	4	valor	1.341.876,00	
Fonte de recursos: Tesouro Municipal	1.341.876,00			
Convênios.....	0,00			
Outras fontes....	0,00			

ÓRGÃO: 02 - Gabinete do Prefeito  
UNIDADE ORÇAMENTÁRIA: 02.01 - Gabinete do Prefeito  
EIXO: 02.01.03 - GESTAO

TOTAL DO PROGRAMA:	Valor 2014 300.000,00	Valor 2015 322.500,00	Valor 2016 346.687,00	Valor 2017 372.689,00
TOTAL DO EIXO:	Valor 2014 580.000,00	Valor 2015 623.500,00	Valor 2016 670.262,00	Valor 2017 720.532,13
TOTAL DA UNIDADE ORÇAMENTÁRIA:	Valor 2014 580.000,00	Valor 2015 623.500,00	Valor 2016 670.262,00	Valor 2017 720.532,13



ÓRGÃO: 03 - Secretaria de Administração  
 UNIDADE ORÇAMENTÁRIA: 03.01 - Secretaria de Administração  
 EIXO: 03.01.03 - GESTAO

Função: 04 - Administração

Subfunção: 122 - Administração Geral

Programa: 0061 - Gestão Administrativa

Ação: 0006 - MANUTENÇÃO DAS ATIVIDADES ADMINISTRATIVAS DO GOVERNO MUNICIPAL

Unidade de medida: R\$

Região Município	Quant. 2014 1	Quant. 2015 1	Quant. 2016 1	Quant. 2017 1
Quantidade por ano.....	1	1	1	1
Valor por ano.....	1.650.000,00	1.773.750,00	1.906.781,25	2.049.789,84

Totais.....: Quantidade	4	valor	7.380.321,09	
Fonte de recursos: Tesouro Municipal	7.380.321,09			
Convênios.....		0,00		
Outras fontes....		0,00		

TOTAL DO PROGRAMA:	Valor 2014 1.650.000,00	Valor 2015 1.773.750,00	Valor 2016 1.906.781,25	Valor 2017 2.049.789,84
--------------------	----------------------------	----------------------------	----------------------------	----------------------------

TOTAL DO EIXO:	Valor 2014 1.650.000,00	Valor 2015 1.773.750,00	Valor 2016 1.906.781,25	Valor 2017 2.049.789,84
----------------	----------------------------	----------------------------	----------------------------	----------------------------

TOTAL DA UNIDADE ORÇAMENTÁRIA:	Valor 2014 1.650.000,00	Valor 2015 1.773.750,00	Valor 2016 1.906.781,25	Valor 2017 2.049.789,84
--------------------------------	----------------------------	----------------------------	----------------------------	----------------------------

ÓRGÃO: 03 - Secretaria de Administração  
 UNIDADE ORÇAMENTÁRIA: 03.01 - Secretaria de Administração  
 EIXO: 03.01.02 - SOCIAL

Função: 04 - Administração

Subfunção: 122 - Administração Geral

Programa: 0061 - Gestão Administrativa

Ação: 0007 - INDENIZAÇÕES E ACORDOS TRABALHISTAS

Unidade de medida: R\$

Região Município	Quant. 2014	Quant. 2015	Quant. 2016	Quant. 2017
	1	1	1	1
Quantidade por ano.....	1	1	1	1
Valor por ano.....	600.000,00	645.000,00	693.375,00	745.378,00
Totais.....: Quantidade	4	valor	2.683.753,00	
Fonte de recursos: Tesouro Municipal	2.683,00			
Convênios.....	0,00			
Outras fontes....	0,00			
TOTAL DO PROGRAMA:	Valor 2014	Valor 2015	Valor 2016	Valor 2017
	600.000,00	645.000,00	693.375,00	745.378,00

Programa: 0066 - Gestão e Formação de Recursos Humanos

Ação: 0025 - RECRUTAMENTO E FORMAÇÃO DE PESSOAL

Unidade de medida: R\$

Região Município	Quant. 2014	Quant. 2015	Quant. 2016	Quant. 2017
	1	1	1	1
Quantidade por ano.....	1	1	1	1
Valor por ano.....	5.000,00	5.375,00	5.778,00	6.211,00
Totais.....: Quantidade	4	valor	22.364,00	
Fonte de recursos: Tesouro Municipal	22.364,00			
Convênios.....	0,00			
Outras fontes....	0,00			

---

---

ÓRGÃO: 03 - Secretaria de Administração  
UNIDADE ORÇAMENTÁRIA: 03.01 - Secretaria de Administração  
EIXO: 03.01.02 - SOCIAL

---

---

TOTAL DO PROGRAMA:	Valor 2014 5.000,00	Valor 2015 5.375,00	Valor 2016 5.778,00	Valor 2017 6.211,00
TOTAL DO EIXO:	Valor 2014 605.000,00	Valor 2015 650.375,00	Valor 2016 699.153,00	Valor 2017 751.589,00
TOTAL DA UNIDADE ORÇAMENTÁRIA:	Valor 2014 605.000,00	Valor 2015 650.375,00	Valor 2016 699.153,00	Valor 2017 751.589,00

ÓRGÃO: 03 - Secretaria de Administração  
 UNIDADE ORÇAMENTÁRIA: 03.01 - Secretaria de Administração  
 EIXO: 03.01.03 - GESTAO

Função: 15 - Urbanismo

Subfunção: 452 - Serviços Urbanos

Programa: 0281 - Municipalização do Trânsito

Ação: 0027 - MUNICIPALIZAÇÃO DO TRÂNSITO - GESTÃO E FUNCIONAMENTO

Unidade de medida: R\$

Região Município	Quant. 2014 1	Quant. 2015 1	Quant. 2016 1	Quant. 2017 1
Quantidade por ano.....	1	1	1	1
Valor por ano.....	15.000,00	16.125,00	17.334,00	18.634,00

Totais.....: Quantidade	4	valor	67.093,00	
Fonte de recursos: Tesouro Municipal		67.093,00		
Convênios.....		0,00		
Outras fontes....		0,00		

TOTAL DO PROGRAMA:	Valor 2014 15.000,00	Valor 2015 16.125,00	Valor 2016 17.334,00	Valor 2017 18.634,00
--------------------	-------------------------	-------------------------	-------------------------	-------------------------

TOTAL DO EIXO:	Valor 2014 15.000,00	Valor 2015 16.125,00	Valor 2016 17.334,00	Valor 2017 18.634,00
----------------	-------------------------	-------------------------	-------------------------	-------------------------

TOTAL DA UNIDADE ORÇAMENTÁRIA:	Valor 2014 15.000,00	Valor 2015 16.125,00	Valor 2016 17.334,00	Valor 2017 18.634,00
--------------------------------	-------------------------	-------------------------	-------------------------	-------------------------

ÓRGÃO: 03 - Secretaria de Administração  
 UNIDADE ORÇAMENTÁRIA: 03.01 - Secretaria de Administração  
 EIXO: 03.01.02 - SOCIAL

Função: 28 - Encargos Especiais

Subfunção: 845 - Transferências

Programa: 0541 - Contribuição ao Rgps

Ação: 0028 - RECOLHIMENTO DE CONTRIBUIÇÕES PREVIDENCIÁRIAS INSS

Unidade de medida: R\$

Região Município	Quant. 2014 1	Quant. 2015 1	Quant. 2016 1	Quant. 2017 1
Quantidade por ano.....	1	1	1	1
Valor por ano.....	605.000,00	650.375,00	699.153,00	751.589,00

Totais.....: Quantidade	4	valor	2.706.117,00	
Fonte de recursos: Tesouro Municipal	2.706.117,00			
Convênios.....		0,00		
Outras fontes....		0,00		

TOTAL DO PROGRAMA:	valor 2014 605.000,00	valor 2015 650.375,00	valor 2016 699.153,00	valor 2017 751.589,00
--------------------	--------------------------	--------------------------	--------------------------	--------------------------

TOTAL DO EIXO:	valor 2014 605.000,00	valor 2015 650.375,00	valor 2016 699.153,00	valor 2017 751.589,00
----------------	--------------------------	--------------------------	--------------------------	--------------------------

TOTAL DA UNIDADE ORÇAMENTÁRIA:	valor 2014 605.000,00	valor 2015 650.375,00	valor 2016 699.153,00	valor 2017 751.589,00
--------------------------------	--------------------------	--------------------------	--------------------------	--------------------------

ÓRGÃO: 04 - Secretaria de Finanças  
 UNIDADE ORÇAMENTÁRIA: 04.01 - Secretaria de Finanças  
 EIXO: 04.01.03 - GESTAO

Função: 04 - Administração

Subfunção: 123 - Administração Financeira

Programa: 0063 - Gestão e Controle de Finanças Públicas

Ação: 0035 - MANUTENÇÃO DAS ATIVIDADES FINANCEIRAS DO GOVERNO MUNICIPAL

Unidade de medida: R\$

Região Município	Quant. 2014 1	Quant. 2015 1	Quant. 2016 1	Quant. 2017 1
Quantidade por ano.....	1	1	1	1
Valor por ano.....	500.000,00	537.500,00	577.812,00	621.148,00

Totais.....: Quantidade	4	valor	2.236.460,00	
Fonte de recursos: Tesouro Municipal	2.236.460,00			
Convênios.....	0,00			
Outras fontes....	0,00			

TOTAL DO PROGRAMA:	Valor 2014 500.000,00	Valor 2015 537.500,00	Valor 2016 577.812,00	Valor 2017 621.148,00
--------------------	--------------------------	--------------------------	--------------------------	--------------------------

TOTAL DO EIXO:	Valor 2014 500.000,00	Valor 2015 537.500,00	Valor 2016 577.812,00	Valor 2017 621.148,00
----------------	--------------------------	--------------------------	--------------------------	--------------------------

TOTAL DA UNIDADE ORÇAMENTÁRIA:	Valor 2014 500.000,00	Valor 2015 537.500,00	Valor 2016 577.812,00	Valor 2017 621.148,00
--------------------------------	--------------------------	--------------------------	--------------------------	--------------------------

ÓRGÃO: 04 - Secretaria de Finanças  
UNIDADE ORÇAMENTÁRIA: 04.01 - Secretaria de Finanças  
EIXO: 04.01.02 - SOCIAL

Função: 04 - Administração

Subfunção: 124 - Controle Interno

Programa: 0065 - Contabilidade Pública Municipal

Ação: 0037 - ASSESSORIA E CONSULTORIA DE GESTÃO FISCAL

Unidade de medida: R\$

Região	Quant. 2014	Quant. 2015	Quant. 2016	Quant. 2017
Município	1	1	1	1

Quantidade por ano.....	1	1	1	1
Valor por ano.....	80.000,00	86.000,00	92.450,00	99.383,00

Totais.....: Quantidade	4	valor	357.833,00	
Fonte de recursos: Tesouro Municipal		357.833,00		
Convênios.....		0,00		
Outras fontes....		0,00		

TOTAL DO PROGRAMA:	Valor 2014	Valor 2015	Valor 2016	Valor 2017
	80.000,00	86.000,00	92.450,00	99.383,00

TOTAL DO EIXO:	Valor 2014	Valor 2015	Valor 2016	Valor 2017
	80.000,00	86.000,00	92.450,00	99.383,00

Função: 28 - Encargos Especiais

Subfunção: 843 - Serviço da Dívida Interna

Programa: 0545 - Encargos e Controle de Dívida Pública

Ação: 0130 - GERENCIAMENTO E CONTROLE DA DÍVIDA CONTRATADA

ÓRGÃO: 04 - Secretaria de Finanças  
 UNIDADE ORÇAMENTÁRIA: 04.01 - Secretaria de Finanças  
 EIXO: 04.01.02 - SOCIAL

Unidade de medida: R\$

Região Município	Quant. 2014 1	Quant. 2015 1	Quant. 2016 1	Quant. 2017 1
Quantidade por ano.....	1	1	1	1
Valor por ano.....	800.000,00	860.000,00	924.500,00	993.837,00
Totais.....: Quantidade	4	valor	3.578.337,00	
Fonte de recursos: Tesouro Municipal	3.578.337,00			
Convênios.....	0,00			
Outras fontes....	0,00			
<b>TOTAL DO PROGRAMA:</b>	<b>Valor 2014</b> 800.000,00	<b>Valor 2015</b> 860.000,00	<b>Valor 2016</b> 924.500,00	<b>Valor 2017</b> 993.837,00

Subfunção: 845 - Transferências

Programa: 0543 - Contribuição para Formação do PASEP

Ação: 0131 - PATRIMÔNIO DO SERVIDOR PÚBLICO - PASEP

Unidade de medida: R\$

Região Município	Quant. 2014 1	Quant. 2015 1	Quant. 2016 1	Quant. 2017 1
Quantidade por ano.....	1	1	1	1
Valor por ano.....	265.000,00	284.875,00	306.240,00	329.208,00
Totais.....: Quantidade	4	valor	1.185.323,00	
Fonte de recursos: Tesouro Municipal	1.185.323,00			
Convênios.....	0,00			
Outras fontes....	0,00			
<b>TOTAL DO PROGRAMA:</b>	<b>Valor 2014</b> 265.000,00	<b>Valor 2015</b> 284.875,00	<b>Valor 2016</b> 306.240,00	<b>Valor 2017</b> 329.208,00

<b>TOTAL DO EIXO:</b>	<b>Valor 2014</b> 1.065.000,00	<b>Valor 2015</b> 1.144.875,00	<b>Valor 2016</b> 1.230.740,00	<b>Valor 2017</b> 1.323.045,00
-----------------------	-----------------------------------	-----------------------------------	-----------------------------------	-----------------------------------



---

ÓRGÃO: 04 - Secretaria de Finanças  
UNIDADE ORÇAMENTÁRIA: 04.01 - Secretaria de Finanças  
EIXO: 04.01.02 - SOCIAL

---

---

TOTAL DA UNIDADE ORÇAMENTÁRIA:	Valor 2014	Valor 2015	Valor 2016	Valor 2017
	1.145.000,00	1.230.875,00	1.323.190,00	1.422.428,00

---

ÓRGÃO: 05 - Secretaria de Obras  
 UNIDADE ORÇAMENTÁRIA: 05.01 - Secretaria de Obras  
 EIXO: 05.01.01 - AMBIENCIA

Função: 11 - Trabalho

Subfunção: 661 - Promoção Industrial

Programa: 0421 - Atração de Industrias de Pequeno e Médio Porte

Ação: 0141 - IMPLANTAÇÃO DE INFRA-ESTRUTURA DO DISTRITO INDUSTRIAL

Unidade de medida: R\$

Região Município	Quant. 2014	Quant. 2015	Quant. 2016	Quant. 2017
	1	1	1	1
Quantidade por ano.....	1	1	1	1
Valor por ano.....	120.000,00	129.000,00	138.675,00	149.075,00

Totais.....: Quantidade	4	valor	536.750,00	
Fonte de recursos: Tesouro Municipal		0,00		
Convênios.....	536.750,00			
Outras fontes....		0,00		

TOTAL DO PROGRAMA:	Valor 2014	Valor 2015	Valor 2016	Valor 2017
	120.000,00	129.000,00	138.675,00	149.075,00

TOTAL DO EIXO:	Valor 2014	Valor 2015	Valor 2016	Valor 2017
	120.000,00	129.000,00	138.675,00	149.075,00

TOTAL DA UNIDADE ORÇAMENTÁRIA:	Valor 2014	Valor 2015	Valor 2016	Valor 2017
	120.000,00	129.000,00	138.675,00	149.075,00

ÓRGÃO: 05 - Secretaria de Obras  
 UNIDADE ORÇAMENTÁRIA: 05.01 - Secretaria de Obras  
 EIXO: 05.01.03 - GESTAO

Função: 15 - Urbanismo

Subfunção: 122 - Administração Geral

Programa: 0061 - Gestão Administrativa

Ação: 0008 - GESTÃO ADMINISTRATIVA DO SETOR DE INFRA-ESTRUTURA

Unidade de medida: R\$

Região	Quant. 2014	Quant. 2015	Quant. 2016	Quant. 2017
Município	1	1	1	1
Quantidade por ano.....	1	1	1	1
Valor por ano.....	1.148.000,00	1.234.100,00	1.326.657,00	1.426.156,00

Totais.....: Quantidade	4	valor	5.134.913,00	
Fonte de recursos: Tesouro Municipal	5.134.913,00			
Convênios.....	0,00			
Outras fontes....	0,00			

TOTAL DO PROGRAMA:	Valor 2014	Valor 2015	Valor 2016	Valor 2017
	1.148.000,00	1.234.100,00	1.326.657,00	1.426.156,00

TOTAL DO EIXO:	Valor 2014	Valor 2015	Valor 2016	Valor 2017
	1.148.000,00	1.234.100,00	1.326.657,00	1.426.156,00

TOTAL DA UNIDADE ORÇAMENTÁRIA:	Valor 2014	Valor 2015	Valor 2016	Valor 2017
	1.148.000,00	1.234.100,00	1.326.657,00	1.426.156,00

ÓRGÃO: 05 - Secretaria de Obras  
 UNIDADE ORÇAMENTÁRIA: 05.01 - Secretaria de Obras  
 EIXO: 05.01.02 - SOCIAL

Função: 15 - Urbanismo

Subfunção: 122 - Administração Geral

Programa: 0068 - Edificações Públicas

Ação: 0041 - OBRAS E INSTALAÇÕES DE PEQUENO PORTE

Unidade de medida: R\$

Região Município	Quant. 2014 1	Quant. 2015 1	Quant. 2016 1	Quant. 2017 1
---------------------	------------------	------------------	------------------	------------------

Quantidade por ano.....	1	1	1	1
Valor por ano.....	700.000,00	752.500,00	808.937,00	869.607,00

Totais.....: Quantidade	4	valor	3.131.044,00	
Fonte de recursos: Tesouro Municipal		1.565.500,00		
Convênios.....		1.565.544,00		
Outras fontes....		0,00		

TOTAL DO PROGRAMA:	Valor 2014 700.000,00	Valor 2015 752.500,00	Valor 2016 808.937,00	Valor 2017 869.607,00
--------------------	--------------------------	--------------------------	--------------------------	--------------------------

TOTAL DO EIXO:	Valor 2014 700.000,00	Valor 2015 752.500,00	Valor 2016 808.937,00	Valor 2017 869.607,00
----------------	--------------------------	--------------------------	--------------------------	--------------------------

TOTAL DA UNIDADE ORÇAMENTÁRIA:	Valor 2014 700.000,00	Valor 2015 752.500,00	Valor 2016 808.937,00	Valor 2017 869.607,00
--------------------------------	--------------------------	--------------------------	--------------------------	--------------------------

ÓRGÃO: 05 - Secretaria de Obras  
 UNIDADE ORÇAMENTÁRIA: 05.01 - Secretaria de Obras  
 EIXO: 05.01.01 - AMBIENCIA

Função: 15 - Urbanismo

Subfunção: 122 - Administração Geral

Programa: 0068 - Edificações Públicas

Ação: 0133 - REFORMA DA SEDE DA PREFEITURA

Unidade de medida: R\$

Região Município	Quant. 2014	Quant. 2015	Quant. 2016	Quant. 2017
	1	0	0	0
Quantidade por ano.....	1	0	0	0
Valor por ano.....	250.000,00	0,00	0,00	0,00

Totais.....: Quantidade	1	valor	250.000,00	
Fonte de recursos: Tesouro Municipal		125.000,00		
Convênios.....		0,00		
Outras fontes....		125.000,00		

TOTAL DO PROGRAMA:	valor 2014	valor 2015	valor 2016	valor 2017
	250.000,00	0,00	0,00	0,00

Subfunção: 451 - Infra Estrutura Urbana

Programa: 0284 - Praças, Parques e Jardins

Ação: 0042 - CONSTRUÇÃO, REFORMA E CONSERVAÇÃO DE PRAÇAS E CANTEIROS

Unidade de medida: R\$

Região Município	Quant. 2014	Quant. 2015	Quant. 2016	Quant. 2017
	1	1	1	1
Quantidade por ano.....	1	1	1	1
Valor por ano.....	600.000,00	645.000,00	693.375,00	745.378,00

Totais.....: Quantidade	4	valor	2.683.753,00	
-------------------------	---	-------	--------------	--

ÓRGÃO: 05 - Secretaria de Obras  
UNIDADE ORÇAMENTÁRIA: 05.01 - Secretaria de Obras  
EIXO: 05.01.01 - AMBIENCIA

Fonte de recursos: Tesouro Municipal	0,00			
Convênios.....	2.683.753,00			
Outras fontes....	0,00			
<hr/>				
TOTAL DO PROGRAMA:	valor 2014	valor 2015	valor 2016	valor 2017
	600.000,00	645.000,00	693.375,00	745.378,00
<hr/>				
TOTAL DO EIXO:	valor 2014	valor 2015	valor 2016	valor 2017
	850.000,00	645.000,00	693.375,00	745.378,00
<hr/>				
TOTAL DA UNIDADE ORÇAMENTÁRIA:	valor 2014	valor 2015	valor 2016	valor 2017
	850.000,00	645.000,00	693.375,00	745.378,00

ÓRGÃO: 05 - Secretaria de Obras  
 UNIDADE ORÇAMENTÁRIA: 05.01 - Secretaria de Obras  
 EIXO: 05.01.02 - SOCIAL

Função: 15 - Urbanismo

Subfunção: 451 - Infra Estrutura Urbana

Programa: 0285 - Vias Públicas

Ação: 0043 - PAVIMENTAÇÃO DE VIAS E LOGRADOUROS

Unidade de medida: R\$

Região Município	Quant. 2014 1	Quant. 2015 1	Quant. 2016 1	Quant. 2017 1
Quantidade por ano.....	1	1	1	1
Valor por ano.....	1.000.000,00	1.075.000,00	1.155.625,00	1.242.296,00

Totais.....: Quantidade	4	valor	4.472.921,00
Fonte de recursos: Tesouro Municipal			0,00
Convênios.....	4.472.921,00		
Outras fontes....			0,00

TOTAL DO PROGRAMA:	Valor 2014 1.000.000,00	Valor 2015 1.075.000,00	Valor 2016 1.155.625,00	Valor 2017 1.242.296,00
--------------------	----------------------------	----------------------------	----------------------------	----------------------------

TOTAL DO EIXO:	Valor 2014 1.000.000,00	Valor 2015 1.075.000,00	Valor 2016 1.155.625,00	Valor 2017 1.242.296,00
----------------	----------------------------	----------------------------	----------------------------	----------------------------

TOTAL DA UNIDADE ORÇAMENTÁRIA:	Valor 2014 1.000.000,00	Valor 2015 1.075.000,00	Valor 2016 1.155.625,00	Valor 2017 1.242.296,00
--------------------------------	----------------------------	----------------------------	----------------------------	----------------------------

ÓRGÃO: 05 - Secretaria de Obras  
 UNIDADE ORÇAMENTÁRIA: 05.01 - Secretaria de Obras  
 EIXO: 05.01.01 - AMBIENCIA

Função: 15 - Urbanismo

Subfunção: 452 - Serviços Urbanos

Programa: 0068 - Edificações Públicas

Ação: 0139 - CONSTRUÇÃO, REFORMA E AMPLIAÇÃO DE CEMITÉRIOS

Unidade de medida: R\$

Região	Quant. 2014	Quant. 2015	Quant. 2016	Quant. 2017
Município	1	1	1	1
Quantidade por ano.....	1	1	1	1
Valor por ano.....	50.000,00	50.000,00	50.000,00	50.000,00

Totais.....: Quantidade	4	valor	200.000,00	
Fonte de recursos: Tesouro Municipal		200.000,00		
Convênios.....		0,00		
Outras fontes....		0,00		

TOTAL DO PROGRAMA:	valor 2014	valor 2015	valor 2016	valor 2017
	50.000,00	50.000,00	50.000,00	50.000,00

TOTAL DO EIXO:	valor 2014	valor 2015	valor 2016	valor 2017
	50.000,00	50.000,00	50.000,00	50.000,00

TOTAL DA UNIDADE ORÇAMENTÁRIA:	valor 2014	valor 2015	valor 2016	valor 2017
	50.000,00	50.000,00	50.000,00	50.000,00



ÓRGÃO: 05 - Secretaria de Obras  
 UNIDADE ORÇAMENTÁRIA: 05.01 - Secretaria de Obras  
 EIXO: 05.01.02 - SOCIAL

Função: 15 - Urbanismo

Subfunção: 452 - Serviços Urbanos

Programa: 0283 - Limpeza Pública

Ação: 0044 - MANUTENÇÃO DOS SERVIÇOS DE LIMPEZA PÚBLICA

Unidade de medida: R\$

Região Município	Quant. 2014 1	Quant. 2015 1	Quant. 2016 1	Quant. 2017 1
Quantidade por ano.....	1	1	1	1
Valor por ano.....	1.230.000,00	1.322.250,00	1.421.418,00	1.528.025,00

Totais.....: Quantidade	4	valor	5.501.693,00
Fonte de recursos: Tesouro Municipal	5.501.693,00		
Convênios.....	0,00		
Outras fontes....	0,00		

TOTAL DO PROGRAMA:	Valor 2014 1.230.000,00	valor 2015 1.322.250,00	valor 2016 1.421.418,00	valor 2017 1.528.025,00
--------------------	----------------------------	----------------------------	----------------------------	----------------------------

Programa: 0286 - Serviços de Utilidade Pública

Ação: 0045 - PROMOÇÃO DE SERVIÇOS BÁSICOS DE UTILIDADE PÚBLICA

Unidade de medida: R\$

Região Município	Quant. 2014 1	Quant. 2015 1	Quant. 2016 1	Quant. 2017 1
Quantidade por ano.....	1	1	1	1
Valor por ano.....	10.000,00	10.750,00	11.556,00	12.422,00

Totais.....: Quantidade	4	valor	44.728,00
Fonte de recursos: Tesouro Municipal	44.728,00		
Convênios.....	0,00		
Outras fontes....	0,00		

---

ÓRGÃO: 05 - Secretaria de Obras  
UNIDADE ORÇAMENTÁRIA: 05.01 - Secretaria de Obras  
EIXO: 05.01.02 - SOCIAL

---

---

TOTAL DO PROGRAMA:	Valor 2014 10.000,00	Valor 2015 10.750,00	Valor 2016 11.556,00	Valor 2017 12.422,00
--------------------	-------------------------	-------------------------	-------------------------	-------------------------

---

---

TOTAL DO EIXO:	Valor 2014 1.240.000,00	Valor 2015 1.333.000,00	Valor 2016 1.432.974,00	Valor 2017 1.540.447,00
----------------	----------------------------	----------------------------	----------------------------	----------------------------

---

---

TOTAL DA UNIDADE ORÇAMENTÁRIA:	Valor 2014 1.240.000,00	Valor 2015 1.333.000,00	Valor 2016 1.432.974,00	Valor 2017 1.540.447,00
--------------------------------	----------------------------	----------------------------	----------------------------	----------------------------

---

ÓRGÃO: 05 - Secretaria de Obras  
 UNIDADE ORÇAMENTÁRIA: 05.01 - Secretaria de Obras  
 EIXO: 05.01.01 - AMBIENCIA

Função: 17 - Saneamento

Subfunção: 244 - Assistência Comunitária

Programa: 0321 - Saneamento Básico Geral

Ação: 0046 - MELHORIAS SANITÁRIAS DOMICILIARES

Unidade de medida: R\$

Região Município	Quant. 2014 1	Quant. 2015 1	Quant. 2016 1	Quant. 2017 1
Quantidade por ano.....	1	1	1	1
Valor por ano.....	125.000,00	125.000,00	125.000,00	125.000,00
Totais.....: Quantidade	4	valor	500.000,00	
Fonte de recursos: Tesouro Municipal		0,00		
Convênios.....	500.000,00			
Outras fontes....		0,00		
<b>TOTAL DO PROGRAMA:</b>	<b>Valor 2014</b> 125.000,00	<b>Valor 2015</b> 125.000,00	<b>Valor 2016</b> 125.000,00	<b>Valor 2017</b> 125.000,00

Programa: 0322 - Abastecimento D'água

Ação: 0047 - IMPLANTAÇÃO E AMPLIAÇÃO DE REDES DE ABASTECIMENTO D'ÁGUA

Unidade de medida: R\$

Região Município	Quant. 2014 1	Quant. 2015 1	Quant. 2016 1	Quant. 2017 1
Quantidade por ano.....	1	1	1	1
Valor por ano.....	360.000,00	387.000,00	416.025,00	447.226,00
Totais.....: Quantidade	4	valor	1.610.251,00	
Fonte de recursos: Tesouro Municipal		0,00		
Convênios.....	1.610.251,00			
Outras fontes....		0,00		

ÓRGÃO: 05 - Secretaria de Obras  
 UNIDADE ORÇAMENTÁRIA: 05.01 - Secretaria de Obras  
 EIXO: 05.01.01 - AMBIENCIA

TOTAL DO PROGRAMA:	Valor 2014 360.000,00	Valor 2015 387.000,00	Valor 2016 416.025,00	Valor 2017 447.226,00
--------------------	--------------------------	--------------------------	--------------------------	--------------------------

Subfunção: 512 - Saneamento Básico Urbano

Programa: 0324 - Esgotamento Sanitário

Ação: 0048 - DRENAGEM E ESGOTAMENTO SANITÁRIO DE ÁREAS URBANAS

Unidade de medida: R\$

Região Município	Quant. 2014 1	Quant. 2015 1	Quant. 2016 1	Quant. 2017 1
Quantidade por ano.....	1	1	1	1
Valor por ano.....	200.000,00	215.000,00	231.125,00	248.459,00
Totais.....: Quantidade	4	valor	894.584,00	
Fonte de recursos: Tesouro Municipal		0,00		
Convênios.....	894.584,00			
Outras fontes....	0,00			

TOTAL DO PROGRAMA:	Valor 2014 200.000,00	Valor 2015 215.000,00	Valor 2016 231.125,00	Valor 2017 248.459,00
--------------------	--------------------------	--------------------------	--------------------------	--------------------------

TOTAL DO EIXO:	Valor 2014 685.000,00	Valor 2015 727.000,00	Valor 2016 772.150,00	Valor 2017 820.685,00
----------------	--------------------------	--------------------------	--------------------------	--------------------------

Função: 22 - Indústria

Subfunção: 661 - Promoção Industrial

Programa: 0421 - Atração de Indústrias de Pequeno e Médio Porte

Ação: 0049 - PROJETO DE ATRAÇÃO INDUSTRIAL

ÓRGÃO: 05 - Secretaria de Obras  
 UNIDADE ORÇAMENTÁRIA: 05.01 - Secretaria de Obras  
 EIXO: 05.01.01 - AMBIENCIA

Unidade de medida: R\$

Região Município	Quant. 2014 1	Quant. 2015 1	Quant. 2016 1	Quant. 2017 1
Quantidade por ano.....	1	1	1	1
Valor por ano.....	60.000,00	64.500,00	69.337,00	74.537,00
Totais.....: Quantidade	4	valor	268.374,00	
Fonte de recursos: Tesouro Municipal		0,00		
Convênios.....	268.374,00			
Outras fontes....	0,00			
<b>TOTAL DO PROGRAMA:</b>	<b>Valor 2014</b> 60.000,00	<b>Valor 2015</b> 64.500,00	<b>Valor 2016</b> 69.337,00	<b>Valor 2017</b> 74.537,00

<b>TOTAL DO EIXO:</b>	<b>Valor 2014</b> 60.000,00	<b>Valor 2015</b> 64.500,00	<b>Valor 2016</b> 69.337,00	<b>Valor 2017</b> 74.537,00
-----------------------	--------------------------------	--------------------------------	--------------------------------	--------------------------------

Função: 23 - Comércio e Serviços

Subfunção: 691 - Promoção Comercial

Programa: 0441 - Fortalecimento Comercial

Ação: 0050 - CONSTRUÇÃO E REFORMA DE MERCADOS PÚBLICOS

Unidade de medida: R\$

Região Município	Quant. 2014 1	Quant. 2015 1	Quant. 2016 1	Quant. 2017 1
Quantidade por ano.....	1	1	1	1
Valor por ano.....	200.000,00	369.998,17	132.099,07	191.412,67
Totais.....: Quantidade	4	valor	893.509,91	
Fonte de recursos: Tesouro Municipal		0,00		
Convênios.....	893.509,91			
Outras fontes....	0,00			

ÓRGÃO: 05 - Secretaria de Obras  
 UNIDADE ORÇAMENTARIA: 05.01 - Secretaria de Obras  
 EIXO: 05.01.01 - AMBIENCIA

TOTAL DO PROGRAMA:	Valor 2014 200.000,00	Valor 2015 369.998,17	Valor 2016 132.099,07	Valor 2017 191.412,67
--------------------	--------------------------	--------------------------	--------------------------	--------------------------

TOTAL DO EIXO:	Valor 2014 200.000,00	Valor 2015 369.998,17	Valor 2016 132.099,07	Valor 2017 191.412,67
----------------	--------------------------	--------------------------	--------------------------	--------------------------

Função: 25 - Energia

Subfunção: 752 - Energia Elétrica

Programa: 0483 - Eletrificação Urbana e Iluminação Pública

Ação: 0051 - AMPLIAÇÃO DE REDES DE ELETRIFICAÇÃO URBANA

Unidade de medida: R\$

Região Município	Quant. 2014 1	Quant. 2015 1	Quant. 2016 1	Quant. 2017 1
Quantidade por ano.....	1	1	1	1
Valor por ano.....	80.000,00	86.000,00	92.450,00	99.383,00
Totais.....: Quantidade	4	valor	357.833,00	
Fonte de recursos: Tesouro Municipal		178.900,00		
Convênios.....		178.933,00		
Outras fontes....		0,00		

TOTAL DO PROGRAMA:	Valor 2014 80.000,00	Valor 2015 86.000,00	Valor 2016 92.450,00	Valor 2017 99.383,00
--------------------	-------------------------	-------------------------	-------------------------	-------------------------

TOTAL DO EIXO:	Valor 2014 80.000,00	Valor 2015 86.000,00	Valor 2016 92.450,00	Valor 2017 99.383,00
----------------	-------------------------	-------------------------	-------------------------	-------------------------

Função: 26 - Transporte

Subfunção: 782 - Transporte Rodoviário

Programa: 0501 - Estradas Vicinais

ÓRGÃO: 05 - Secretaria de Obras  
 UNIDADE ORÇAMENTÁRIA: 05.01 - Secretaria de Obras  
 EIXO: 05.01.01 - AMBIENCIA

Ação: 0052 - PAVIMENTAÇÃO, AMPLIAÇÃO E MELHORIA DA MALHA RODOVIÁRIA MUNICIPAL

Unidade de medida: R\$

Região Município	Quant. 2014 1	Quant. 2015 1	Quant. 2016 1	Quant. 2017 1
Quantidade por ano.....	1	1	1	1
Valor por ano.....	300.000,00	322.500,00	346.687,00	372.689,00
Totais.....: Quantidade	4	valor	1.341.876,00	
Fonte de recursos: Tesouro Municipal	1.341.876,00			
Convênios.....	0,00			
Outras fontes....	0,00			

Ação: 0053 - CONSTRUÇÃO E RECUPERAÇÃO DE PONTES, BUEIROS E PASSAGENS MOLHADAS

Unidade de medida: R\$

Região Município	Quant. 2014 1	Quant. 2015 1	Quant. 2016 1	Quant. 2017 1
Quantidade por ano.....	1	1	1	1
Valor por ano.....	150.000,00	150.000,00	150.000,00	150.000,00
Totais.....: Quantidade	4	valor	600.000,00	
Fonte de recursos: Tesouro Municipal	0,00			
Convênios.....	600.000,00			
Outras fontes....	0,00			

TOTAL DO PROGRAMA:	Valor 2014 450.000,00	Valor 2015 472.500,00	Valor 2016 496.687,00	Valor 2017 522.689,00
--------------------	--------------------------	--------------------------	--------------------------	--------------------------

TOTAL DO EIXO:	Valor 2014 450.000,00	Valor 2015 472.500,00	Valor 2016 496.687,00	Valor 2017 522.689,00
----------------	--------------------------	--------------------------	--------------------------	--------------------------

TOTAL DA UNIDADE ORÇAMENTÁRIA:	Valor 2014 1.475.000,00	Valor 2015 1.719.998,17	Valor 2016 1.562.723,07	Valor 2017 1.708.706,67
--------------------------------	----------------------------	----------------------------	----------------------------	----------------------------

ÓRGÃO: 05 - Secretaria de Obras  
 UNIDADE ORÇAMENTÁRIA: 05.01 - Secretaria de Obras  
 EIXO: 05.01.02 - SOCIAL

Função: 26 - Transporte

Subfunção: 782 - Transporte Rodoviário

Programa: 0502 - Frota de Veículos e Máquinas

Ação: 0054 - MANUTENÇÃO DA FROTA DE VEÍCULOS E MÁQUINAS

Unidade de medida: R\$

Região Município	Quant. 2014 1	Quant. 2015 1	Quant. 2016 1	Quant. 2017 1
Quantidade por ano.....	1	1	1	1
Valor por ano.....	310.000,00	333.250,00	358.243,00	385.112,00
Totais.....: Quantidade	4	valor	1.386.605,00	
Fonte de recursos: Tesouro Municipal		277.300,00		
Convênios.....	1.109.305,00			
Outras fontes....	0,00			

TOTAL DO PROGRAMA:	Valor 2014 310.000,00	Valor 2015 333.250,00	Valor 2016 358.243,00	Valor 2017 385.112,00
--------------------	--------------------------	--------------------------	--------------------------	--------------------------

TOTAL DO EIXO:	Valor 2014 310.000,00	Valor 2015 333.250,00	Valor 2016 358.243,00	Valor 2017 385.112,00
----------------	--------------------------	--------------------------	--------------------------	--------------------------

TOTAL DA UNIDADE ORÇAMENTÁRIA:	Valor 2014 310.000,00	Valor 2015 333.250,00	Valor 2016 358.243,00	Valor 2017 385.112,00
--------------------------------	--------------------------	--------------------------	--------------------------	--------------------------



ÓRGÃO: 06 - Secretaria de Agricultura  
 UNIDADE ORÇAMENTÁRIA: 06.01 - Secretaria de Agricultura  
 EIXO: 06.01.03 - GESTAO

Função: 20 - Agricultura

Subfunção: 122 - Administração Geral

Programa: 0061 - Gestão Administrativa

Ação: 0009 - GESTÃO ADMINISTRATIVA DAS ATIVIDADES DE DESENVOLVIMENTO RURAL

Unidade de medida: R\$

Região Município	Quant. 2014	Quant. 2015	Quant. 2016	Quant. 2017
	1	1	1	1
Quantidade por ano.....	1	1	1	1
Valor por ano.....	416.000,00	447.200,00	480.740,00	516.795,00
Totais.....: Quantidade	4	valor	1.860.735,00	
Fonte de recursos: Tesouro Municipal	1.860.735,00			
Convênios.....	0,00			
Outras fontes....	0,00			

TOTAL DO PROGRAMA:	Valor 2014 416.000,00	Valor 2015 447.200,00	Valor 2016 480.740,00	Valor 2017 516.795,00
--------------------	--------------------------	--------------------------	--------------------------	--------------------------

TOTAL DO EIXO:	Valor 2014 416.000,00	Valor 2015 447.200,00	Valor 2016 480.740,00	Valor 2017 516.795,00
----------------	--------------------------	--------------------------	--------------------------	--------------------------

TOTAL DA UNIDADE ORÇAMENTÁRIA:	Valor 2014 416.000,00	Valor 2015 447.200,00	Valor 2016 480.740,00	Valor 2017 516.795,00
--------------------------------	--------------------------	--------------------------	--------------------------	--------------------------

ÓRGÃO: 06 - Secretaria de Agricultura  
 UNIDADE ORÇAMENTÁRIA: 06.01 - Secretaria de Agricultura  
 EIXO: 06.01.01 - AMBIENCIA

Função: 20 - Agricultura

Subfunção: 544 - Recursos Hídricos

Programa: 0345 - Defesa Contra as Secas

Ação: 0055 - CONSTRUÇÃO DE AÇUDES, POÇOS, BARRAGENS E CISTERNAS

Unidade de medida: R\$

Região Município	Quant. 2014	Quant. 2015	Quant. 2016	Quant. 2017
	1	1	1	1
Quantidade por ano.....	1	1	1	1
Valor por ano.....	150.000,00	150.000,00	150.000,00	150.000,00
Totais.....: Quantidade	4	valor	600.000,00	
Fonte de recursos: Tesouro Municipal		180.000,00		
Convênios.....		420.000,00		
Outras fontes....		0,00		

Ação: 0144 - CONSTRUÇÃO DE ADUTORAS

Unidade de medida: R\$

Região Município	Quant. 2014	Quant. 2015	Quant. 2016	Quant. 2017
	1	1	1	1
Quantidade por ano.....	1	1	1	1
Valor por ano.....	100.000,00	100.000,00	100.000,00	100.000,00
Totais.....: Quantidade	4	valor	400.000,00	
Fonte de recursos: Tesouro Municipal		0,00		
Convênios.....		400.000,00		
Outras fontes....		0,00		

TOTAL DO PROGRAMA:	Valor 2014 250.000,00	Valor 2015 250.000,00	Valor 2016 250.000,00	Valor 2017 250.000,00
--------------------	--------------------------	--------------------------	--------------------------	--------------------------

TOTAL DO EIXO:	Valor 2014 250.000,00	Valor 2015 250.000,00	Valor 2016 250.000,00	Valor 2017 250.000,00
----------------	--------------------------	--------------------------	--------------------------	--------------------------

---

ÓRGÃO: 06 - Secretaria de Agricultura  
UNIDADE ORÇAMENTÁRIA: 06.01 - Secretaria de Agricultura  
EIXO: 06.01.01 - AMBIENCIA

---

---

TOTAL DA UNIDADE ORÇAMENTÁRIA:	Valor 2014 250.000,00	Valor 2015 250.000,00	Valor 2016 250.000,00	Valor 2017 250.000,00
--------------------------------	--------------------------	--------------------------	--------------------------	--------------------------

---

ÓRGÃO: 06 - Secretaria de Agricultura  
 UNIDADE ORÇAMENTÁRIA: 06.01 - Secretaria de Agricultura  
 EIXO: 06.01.03 - GESTAO

Função: 20 - Agricultura

Subfunção: 605 - Abastecimento

Programa: 0381 - Agricultura Familiar

Ação: 0198 - PROGRAMA DE FORMAÇÃO PROFISSIONAL PARA PEQUENOS E MÉDIOS PRODUTORES

Unidade de medida: R\$

Região Município	Quant. 2014	Quant. 2015	Quant. 2016	Quant. 2017
	1	1	1	1
Quantidade por ano.....	1	1	1	1
Valor por ano.....	15.000,00	15.000,00	15.000,00	15.000,00

Totais.....: Quantidade	4	valor	60.000,00	
Fonte de recursos: Tesouro Municipal		60.000,00		
Convênios.....		0,00		
Outras fontes....		0,00		

TOTAL DO PROGRAMA:	Valor 2014	Valor 2015	Valor 2016	Valor 2017
	15.000,00	15.000,00	15.000,00	15.000,00

TOTAL DO EIXO:	Valor 2014	Valor 2015	Valor 2016	Valor 2017
	15.000,00	15.000,00	15.000,00	15.000,00

TOTAL DA UNIDADE ORÇAMENTÁRIA:	Valor 2014	Valor 2015	Valor 2016	Valor 2017
	15.000,00	15.000,00	15.000,00	15.000,00

ÓRGÃO: 06 - Secretaria de Agricultura  
 UNIDADE ORÇAMENTÁRIA: 06.01 - Secretaria de Agricultura  
 EIXO: 06.01.01 - AMBIENCIA

Função: 20 - Agricultura

Subfunção: 606 - Extensão Rural

Programa: 0068 - Edificações Públicas

Ação: 0204 - CONSTRUÇÃO DA SECRETARIA MUNICIPAL DE AGRICULTURA

Unidade de medida: R\$

Região Município	Quant. 2014	Quant. 2015	Quant. 2016	Quant. 2017
	0	0	1	1
Quantidade por ano.....	0	0	1	1
Valor por ano.....	0,00	0,00	150.000,00	150.000,00

Totais.....: Quantidade	2	valor	300.000,00	
Fonte de recursos: Tesouro Municipal		0,00		
Convênios.....	300.000,00			
Outras fontes....	0,00			

TOTAL DO PROGRAMA:	valor 2014	valor 2015	valor 2016	valor 2017
	0,00	0,00	150.000,00	150.000,00

TOTAL DO EIXO:	valor 2014	valor 2015	valor 2016	valor 2017
	0,00	0,00	150.000,00	150.000,00

TOTAL DA UNIDADE ORÇAMENTÁRIA:	valor 2014	valor 2015	valor 2016	valor 2017
	0,00	0,00	150.000,00	150.000,00

ÓRGÃO: 06 - Secretaria de Agricultura  
 UNIDADE ORÇAMENTÁRIA: 06.01 - Secretaria de Agricultura  
 EIXO: 06.01.03 - GESTAO

Função: 20 - Agricultura

Subfunção: 606 - Extensão Rural

Programa: 0344 - Recuperação e Preservação de Solos

Ação: 0203 - MANUTENÇÃO DAS AÇÕES DE TIPIFICAÇÕES DOS SOLOS AGRÍCOLAS

Unidade de medida: R\$

Região Município	Quant. 2014 1	Quant. 2015 1	Quant. 2016 1	Quant. 2017 1
Quantidade por ano.....	1	1	1	1
Valor por ano.....	10.000,00	10.000,00	10.000,00	10.000,00
Totais.....: Quantidade	4	valor	40.000,00	
Fonte de recursos: Tesouro Municipal		40.000,00		
Convênios.....		0,00		
Outras fontes....		0,00		

TOTAL DO PROGRAMA:	Valor 2014 10.000,00	Valor 2015 10.000,00	Valor 2016 10.000,00	Valor 2017 10.000,00
--------------------	-------------------------	-------------------------	-------------------------	-------------------------

TOTAL DO EIXO:	Valor 2014 10.000,00	Valor 2015 10.000,00	Valor 2016 10.000,00	Valor 2017 10.000,00
----------------	-------------------------	-------------------------	-------------------------	-------------------------

TOTAL DA UNIDADE ORÇAMENTÁRIA:	Valor 2014 10.000,00	Valor 2015 10.000,00	Valor 2016 10.000,00	Valor 2017 10.000,00
--------------------------------	-------------------------	-------------------------	-------------------------	-------------------------

ÓRGÃO: 06 - Secretaria de Agricultura  
 UNIDADE ORÇAMENTÁRIA: 06.01 - Secretaria de Agricultura  
 EIXO: 06.01.02 - SOCIAL

Função: 20 - Agricultura

Subfunção: 606 - Extensão Rural

Programa: 0381 - Agricultura Familiar

Ação: 0057 - AÇÕES DE INCENTIVOS A PRODUÇÃO AGRÍCOLA

Unidade de medida: R\$

Região Município	Quant. 2014	Quant. 2015	Quant. 2016	Quant. 2017
	1	1	1	1
Quantidade por ano.....	1	1	1	1
Valor por ano.....	70.000,00	75.250,00	80.893,00	86.960,00
Totais.....: Quantidade	4	valor	313.103,00	
Fonte de recursos: Tesouro Municipal		313.103,00		
Convênios.....		0,00		
Outras fontes....		0,00		

Ação: 0145 - APOIO AO PROGRAMA HORA DE PLANTAR

Unidade de medida: R\$

Região Município	Quant. 2014	Quant. 2015	Quant. 2016	Quant. 2017
	1	1	1	1
Quantidade por ano.....	1	1	1	1
Valor por ano.....	15.000,00	16.125,00	17.334,00	18.634,00
Totais.....: Quantidade	4	valor	67.093,00	
Fonte de recursos: Tesouro Municipal		67.093,00		
Convênios.....		0,00		
Outras fontes....		0,00		

Ação: 0146 - PROGRAMA PALMA FORRAGEIRA

Unidade de medida: R\$

Região Município	Quant. 2014	Quant. 2015	Quant. 2016	Quant. 2017
	1	1	1	1

ÓRGÃO: 06 - Secretaria de Agricultura  
 UNIDADE ORÇAMENTÁRIA: 06.01 - Secretaria de Agricultura  
 EIXO: 06.01.02 - SOCIAL

Quantidade por ano.....	1	1	1	1
Valor por ano.....	10.000,00	10.750,00	11.556,00	12.422,00
Totais.....: Quantidade	4	valor	44.728,00	
Fonte de recursos: Tesouro Municipal		44.728,00		
Convênios.....		0,00		
Outras fontes....		0,00		
<b>Ação: 0147 - PROGRAMA PRÁTICAS AGRÍCOLAS CONVIVÊNCIA COM O SEMIÁRIDO</b>				
Unidade de medida: R\$				
Região	Quant. 2014	Quant. 2015	Quant. 2016	Quant. 2017
Município	1	1	1	1
Quantidade por ano.....	1	1	1	1
Valor por ano.....	10.000,00	10.750,00	11.556,00	12.422,00
Totais.....: Quantidade	4	valor	44.728,00	
Fonte de recursos: Tesouro Municipal		44.728,00		
Convênios.....		0,00		
Outras fontes....		0,00		
<b>TOTAL DO PROGRAMA:</b>	<b>Valor 2014</b>	<b>Valor 2015</b>	<b>Valor 2016</b>	<b>Valor 2017</b>
	105.000,00	112.875,00	121.339,00	130.438,00
<b>TOTAL DO EIXO:</b>	<b>Valor 2014</b>	<b>Valor 2015</b>	<b>Valor 2016</b>	<b>Valor 2017</b>
	105.000,00	112.875,00	121.339,00	130.438,00
<b>TOTAL DA UNIDADE ORÇAMENTÁRIA:</b>	<b>Valor 2014</b>	<b>Valor 2015</b>	<b>Valor 2016</b>	<b>Valor 2017</b>
	105.000,00	112.875,00	121.339,00	130.438,00



ÓRGÃO: 06 - Secretaria de Agricultura  
 UNIDADE ORÇAMENTÁRIA: 06.01 - Secretaria de Agricultura  
 EIXO: 06.01.03 - GESTAO

Função: 20 - Agricultura

Subfunção: 606 - Extensão Rural

Programa: 0381 - Agricultura Familiar

Ação: 0199 - APOIO LOGÍSTICO E TÉCNICO AS ASSOCIAÇÕES

Unidade de medida: R\$

Região Município	Quant. 2014	Quant. 2015	Quant. 2016	Quant. 2017
	1	1	1	1
Quantidade por ano.....	1	1	1	1
Valor por ano.....	20.000,00	20.000,00	20.000,00	20.000,00
Totais.....: Quantidade	4	valor	80.000,00	
Fonte de recursos: Tesouro Municipal		80.000,00		
Convênios.....		0,00		
Outras fontes....		0,00		

Ação: 0201 - MANUTENÇÃO DAS PARCERIAS COM ENTIDADES ASSOCIATIVAS

Unidade de medida: R\$

Região Município	Quant. 2014	Quant. 2015	Quant. 2016	Quant. 2017
	1	1	1	1
Quantidade por ano.....	1	1	1	1
Valor por ano.....	50.000,00	50.000,00	50.000,00	50.000,00
Totais.....: Quantidade	4	valor	200.000,00	
Fonte de recursos: Tesouro Municipal		200.000,00		
Convênios.....		0,00		
Outras fontes....		0,00		

TOTAL DO PROGRAMA:	Valor 2014 70.000,00	Valor 2015 70.000,00	Valor 2016 70.000,00	Valor 2017 70.000,00
--------------------	-------------------------	-------------------------	-------------------------	-------------------------

TOTAL DO EIXO:	Valor 2014 70.000,00	Valor 2015 70.000,00	Valor 2016 70.000,00	Valor 2017 70.000,00
----------------	-------------------------	-------------------------	-------------------------	-------------------------

---

ÓRGÃO: 06 - Secretaria de Agricultura  
UNIDADE ORÇAMENTÁRIA: 06.01 - Secretaria de Agricultura  
EIXO: 06.01.03 - GESTAO

---

---

TOTAL DA UNIDADE ORÇAMENTÁRIA:	Valor 2014 70.000,00	Valor 2015 70.000,00	Valor 2016 70.000,00	Valor 2017 70.000,00
--------------------------------	-------------------------	-------------------------	-------------------------	-------------------------

---

ÓRGÃO: 06 - Secretaria de Agricultura  
 UNIDADE ORÇAMENTÁRIA: 06.01 - Secretaria de Agricultura  
 EIXO: 06.01.02 - SOCIAL

Função: 20 - Agricultura

Subfunção: 606 - Extensão Rural

Programa: 0402 - Apoio a Assentamentos

Ação: 0058 - AMPARO E ASSISTÊNCIA TÉCNICA A ASSENTAMENTOS AGRÍCOLAS

Unidade de medida: R\$

Região Município	Quant. 2014 1	Quant. 2015 1	Quant. 2016 1	Quant. 2017 1
Quantidade por ano.....	1	1	1	1
Valor por ano.....	15.000,00	15.000,00	15.000,00	15.000,00

Totais.....: Quantidade	4	valor	60.000,00	
Fonte de recursos: Tesouro Municipal		60.000,00		
Convênios.....		0,00		
Outras fontes....		0,00		

TOTAL DO PROGRAMA:	Valor 2014 15.000,00	Valor 2015 15.000,00	Valor 2016 15.000,00	Valor 2017 15.000,00
--------------------	-------------------------	-------------------------	-------------------------	-------------------------

TOTAL DO EIXO:	Valor 2014 15.000,00	Valor 2015 15.000,00	Valor 2016 15.000,00	Valor 2017 15.000,00
----------------	-------------------------	-------------------------	-------------------------	-------------------------

TOTAL DA UNIDADE ORÇAMENTÁRIA:	Valor 2014 15.000,00	Valor 2015 15.000,00	Valor 2016 15.000,00	Valor 2017 15.000,00
--------------------------------	-------------------------	-------------------------	-------------------------	-------------------------

ÓRGÃO: 06 - Secretaria de Agricultura  
 UNIDADE ORÇAMENTÁRIA: 06.01 - Secretaria de Agricultura  
 EIXO: 06.01.01 - AMBIENCIA

Função: 20 - Agricultura

Subfunção: 607 - Irrigação

Programa: 0381 - Agricultura Familiar

Ação: 0200 - IMPLANTAÇÃO DO PROGRAMA DE AGRICULTURA IRRIGADA

Unidade de medida: R\$

Região Município	Quant. 2014	Quant. 2015	Quant. 2016	Quant. 2017
	0	1	1	1
Quantidade por ano.....	0	1	1	1
Valor por ano.....	0,00	150.000,00	150.000,00	150.000,00

Totais.....: Quantidade	3	valor	450.000,00
Fonte de recursos: Tesouro Municipal		0,00	
Convênios.....	450.000,00		
Outras fontes....		0,00	

TOTAL DO PROGRAMA:	valor 2014	valor 2015	valor 2016	valor 2017
	0,00	150.000,00	150.000,00	150.000,00

Subfunção: 608 - Promoção da Produção Agropecuária

Programa: 0068 - Edificações Públicas

Ação: 0205 - INSTALAÇÃO DO PARQUE DE EXPOSIÇÃO DO MUNICÍPIO

Unidade de medida: R\$

Região Município	Quant. 2014	Quant. 2015	Quant. 2016	Quant. 2017
	0	0	1	1
Quantidade por ano.....	0	0	1	1
Valor por ano.....	0,00	0,00	150.000,00	150.000,00

Totais.....: Quantidade	2	valor	300.000,00
-------------------------	---	-------	------------

ÓRGÃO: 06 - Secretaria de Agricultura  
 UNIDADE ORÇAMENTÁRIA: 06.01 - Secretaria de Agricultura  
 EIXO: 06.01.01 - AMBIENCIA

Fonte de recursos: Tesouro Municipal	0,00
Convênios.....	300.000,00
Outras fontes....	0,00

Ação: 0206 - CONSTRUÇÃO DO MERCADO DO PRODUTOR RURAL

Unidade de medida: R\$

Região Município	Quant. 2014	Quant. 2015	Quant. 2016	Quant. 2017
	0	0	1	1
Quantidade por ano.....	0	0	1	1
Valor por ano.....	0,00	0,00	150.000,00	200.000,00
Totais.....: Quantidade	2	valor	350.000,00	
Fonte de recursos: Tesouro Municipal		0,00		
Convênios.....	350.000,00			
Outras fontes....		0,00		

TOTAL DO PROGRAMA:	Valor 2014	Valor 2015	Valor 2016	Valor 2017
	0,00	0,00	300.000,00	350.000,00

TOTAL DO EIXO:	Valor 2014	Valor 2015	Valor 2016	Valor 2017
	0,00	150.000,00	450.000,00	500.000,00

TOTAL DA UNIDADE ORÇAMENTÁRIA:	Valor 2014	Valor 2015	Valor 2016	Valor 2017
	0,00	150.000,00	450.000,00	500.000,00

ÓRGÃO: 06 - Secretaria de Agricultura  
 UNIDADE ORÇAMENTÁRIA: 06.01 - Secretaria de Agricultura  
 EIXO: 06.01.03 - GESTAO

Função: 20 - Agricultura

Subfunção: 608 - Promoção da Produção Agropecuária

Programa: 0381 - Agricultura Familiar

Ação: 0202 - IMPLANTAÇÃO DE ESTAÇÃO DE INSEMINAÇÃO ARTIFICIAL

Unidade de medida: R\$

Região Município	Quant. 2014	Quant. 2015	Quant. 2016	Quant. 2017
	0	1	1	1
Quantidade por ano.....	0	1	1	1
Valor por ano.....	0,00	20.000,00	20.000,00	20.000,00

Totais.....: Quantidade	3	valor	60.000,00	
Fonte de recursos: Tesouro Municipal		60.000,00		
Convênios.....		0,00		
Outras fontes....		0,00		

TOTAL DO PROGRAMA:	valor 2014	valor 2015	valor 2016	valor 2017
	0,00	20.000,00	20.000,00	20.000,00

TOTAL DO EIXO:	valor 2014	valor 2015	valor 2016	valor 2017
	0,00	20.000,00	20.000,00	20.000,00

TOTAL DA UNIDADE ORÇAMENTÁRIA:	valor 2014	valor 2015	valor 2016	valor 2017
	0,00	20.000,00	20.000,00	20.000,00

ÓRGÃO: 06 - Secretaria de Agricultura  
 UNIDADE ORÇAMENTÁRIA: 06.01 - Secretaria de Agricultura  
 EIXO: 06.01.02 - SOCIAL

Função: 20 - Agricultura

Subfunção: 608 - Promoção da Produção Agropecuária

Programa: 0384 - Defesa Animal

Ação: 0056 - DESENVOLVIMENTO DA PECUÁRIA

Unidade de medida: R\$

Região Município	Quant. 2014	Quant. 2015	Quant. 2016	Quant. 2017
	1	1	1	1
Quantidade por ano.....	1	1	1	1
Valor por ano.....	20.000,00	21.500,00	23.112,50	24.845,00
Totais.....: Quantidade	4	valor	89.457,50	
Fonte de recursos: Tesouro Municipal		89.457,50		
Convênios.....		0,00		
Outras fontes....		0,00		

Ação: 0148 - CAMPANHA DE VACINAÇÃO DA FEBRE AFTOSA

Unidade de medida: R\$

Região Município	Quant. 2014	Quant. 2015	Quant. 2016	Quant. 2017
	1	1	1	1
Quantidade por ano.....	1	1	1	1
Valor por ano.....	7.000,00	7.525,00	8.089,00	8.696,00
Totais.....: Quantidade	4	valor	31.310,00	
Fonte de recursos: Tesouro Municipal		31.310,00		
Convênios.....		0,00		
Outras fontes....		0,00		

TOTAL DO PROGRAMA:	Valor 2014 27.000,00	Valor 2015 29.025,00	Valor 2016 31.201,50	Valor 2017 33.541,00
--------------------	-------------------------	-------------------------	-------------------------	-------------------------

TOTAL DO EIXO:	Valor 2014 27.000,00	Valor 2015 29.025,00	Valor 2016 31.201,50	Valor 2017 33.541,00
----------------	-------------------------	-------------------------	-------------------------	-------------------------

---

ÓRGÃO: 06 - Secretaria de Agricultura  
UNIDADE ORÇAMENTÁRIA: 06.01 - Secretaria de Agricultura  
EIXO: 06.01.02 - SOCIAL

---

---

TOTAL DA UNIDADE ORÇAMENTÁRIA:	valor 2014 27.000,00	valor 2015 29.025,00	valor 2016 31.201,50	valor 2017 33.541,00
--------------------------------	-------------------------	-------------------------	-------------------------	-------------------------

---



ÓRGÃO: 06 - Secretaria de Agricultura  
 UNIDADE ORÇAMENTÁRIA: 06.01 - Secretaria de Agricultura  
 EIXO: 06.01.01 - AMBIENCIA

Função: 25 - Energia

Subfunção: 752 - Energia Elétrica

Programa: 0482 - Eletrificação Rural

Ação: 0059 - IMPLANTAÇÃO E AMPLIAÇÃO DE REDE ELÉTRICA RURAL

Unidade de medida: R\$

Região Município	Quant. 2014 1	Quant. 2015 1	Quant. 2016 1	Quant. 2017 1
Quantidade por ano.....	1	1	1	1
Valor por ano.....	52.000,00	55.900,00	60.092,00	64.599,00
Totais.....: Quantidade	4	valor	232.591,00	
Fonte de recursos: Tesouro Municipal		232.591,00		
Convênios.....		0,00		
Outras fontes....		0,00		

TOTAL DO PROGRAMA:	Valor 2014 52.000,00	Valor 2015 55.900,00	Valor 2016 60.092,00	Valor 2017 64.599,00
--------------------	-------------------------	-------------------------	-------------------------	-------------------------

TOTAL DO EIXO:	Valor 2014 52.000,00	Valor 2015 55.900,00	Valor 2016 60.092,00	Valor 2017 64.599,00
----------------	-------------------------	-------------------------	-------------------------	-------------------------

TOTAL DA UNIDADE ORÇAMENTÁRIA:	Valor 2014 52.000,00	Valor 2015 55.900,00	Valor 2016 60.092,00	Valor 2017 64.599,00
--------------------------------	-------------------------	-------------------------	-------------------------	-------------------------

ÓRGÃO: 07 - Secretaria de Meio Ambiente  
 UNIDADE ORÇAMENTÁRIA: 07.01 - Secretaria de Meio Ambiente  
 EIXO: 07.01.03 - GESTAO

Função: 18 - Gestão Ambiental

Subfunção: 122 - Administração Geral

Programa: 0061 - Gestão Administrativa

Ação: 0010 - GESTÃO ADMINISTRATIVA DA SECRETARIA DE MEIO AMBIENTE

Unidade de medida: R\$

Região Município	Quant. 2014	Quant. 2015	Quant. 2016	Quant. 2017
	1	1	1	1
Quantidade por ano.....	1	1	1	1
Valor por ano.....	279.500,00	300.462,00	322.997,00	347.221,00
Totais.....: Quantidade	4	valor	1.250.180,00	
Fonte de recursos: Tesouro Municipal	1.250.180,00			
Convênios.....	0,00			
Outras fontes....	0,00			
<b>TOTAL DO PROGRAMA:</b>	<b>valor 2014</b>	<b>valor 2015</b>	<b>valor 2016</b>	<b>valor 2017</b>
	279.500,00	300.462,00	322.997,00	347.221,00

Subfunção: 541 - Preservação e Conservação Ambiental

Programa: 0343 - Controle, Proteção e Preservação Ambiental

Ação: 0183 - REESTRUTURAÇÃO E FUNCIONAMENTO DO COMDEMA

Unidade de medida: R\$

Região Município	Quant. 2014	Quant. 2015	Quant. 2016	Quant. 2017
	1	1	1	1
Quantidade por ano.....	1	1	1	1
Valor por ano.....	20.000,00	21.500,00	23.112,00	24.845,00
Totais.....: Quantidade	4	valor	89.457,00	

ÓRGÃO: 07 - Secretaria de Meio Ambiente  
UNIDADE ORÇAMENTÁRIA: 07.01 - Secretaria de Meio Ambiente  
EIXO: 07.01.03 - GESTAO

Fonte de recursos: Tesouro Municipal 89.457,00  
Convênios..... 0,00  
Outras fontes.... 0,00

Ação: 0184 - REINSTALAÇÃO E FUNCIONAMENTO DA SALA DE EDUCAÇÃO AMBIENTAL

Unidade de medida: R\$

Região Município	Quant. 2014	Quant. 2015	Quant. 2016	Quant. 2017
	1	1	1	1
Quantidade por ano.....	1	1	1	1
Valor por ano.....	30.000,00	30.000,00	30.000,00	30.000,00
Totais.....: Quantidade	4	valor	120.000,00	
Fonte de recursos: Tesouro Municipal		120.000,00		
Convênios.....		0,00		
Outras fontes....		0,00		

Ação: 0185 - MANUTENÇÃO DAS AÇÕES E CAMPANHAS DE EDUCAÇÃO AMBIENTAL

Unidade de medida: R\$

Região Município	Quant. 2014	Quant. 2015	Quant. 2016	Quant. 2017
	1	1	1	1
Quantidade por ano.....	1	1	1	1
Valor por ano.....	60.900,00	65.467,00	70.377,00	75.655,00
Totais.....: Quantidade	4	valor	272.399,00	
Fonte de recursos: Tesouro Municipal		272.399,00		
Convênios.....		0,00		
Outras fontes....		0,00		

TOTAL DO PROGRAMA:	Valor 2014	Valor 2015	Valor 2016	Valor 2017
	110.900,00	116.967,00	123.489,00	130.500,00

TOTAL DO EIXO:	Valor 2014	Valor 2015	Valor 2016	Valor 2017
	390.400,00	417.429,00	446.486,00	477.721,00

TOTAL DA UNIDADE ORÇAMENTÁRIA:	Valor 2014	Valor 2015	Valor 2016	Valor 2017
	390.400,00	417.429,00	446.486,00	477.721,00

ÓRGÃO: 07 - Secretaria de Meio Ambiente  
 UNIDADE ORÇAMENTÁRIA: 07.01 - Secretaria de Meio Ambiente  
 EIXO: 07.01.01 - AMBIENCIA

Função: 18 - Gestão Ambiental

Subfunção: 541 - Preservação e Conservação Ambiental

Programa: 0343 - Controle, Proteção e Preservação Ambiental

Ação: 0187 - IMPLANTAÇÃO DO PROJETO PAISAGISMO NO AMBIENTE ESCOLAR

Unidade de medida: R\$

Região Município	Quant. 2014 1	Quant. 2015 1	Quant. 2016 1	Quant. 2017 1
Quantidade por ano.....	1	1	1	1
Valor por ano.....	50.000,00	50.000,00	50.000,00	50.000,00
Totais.....: Quantidade	4	valor	200.000,00	
Fonte de recursos: Tesouro Municipal	200.000,00			
Convênios.....	0,00			
Outras fontes....	0,00			

TOTAL DO PROGRAMA:	Valor 2014 50.000,00	Valor 2015 50.000,00	Valor 2016 50.000,00	Valor 2017 50.000,00
--------------------	-------------------------	-------------------------	-------------------------	-------------------------

TOTAL DO EIXO:	Valor 2014 50.000,00	Valor 2015 50.000,00	Valor 2016 50.000,00	Valor 2017 50.000,00
----------------	-------------------------	-------------------------	-------------------------	-------------------------

TOTAL DA UNIDADE ORÇAMENTÁRIA:	Valor 2014 50.000,00	Valor 2015 50.000,00	Valor 2016 50.000,00	Valor 2017 50.000,00
--------------------------------	-------------------------	-------------------------	-------------------------	-------------------------

ÓRGÃO: 07 - Secretaria de Meio Ambiente  
 UNIDADE ORÇAMENTÁRIA: 07.01 - Secretaria de Meio Ambiente  
 EIXO: 07.01.03 - GESTAO

Função: 18 - Gestão Ambiental

Subfunção: 541 - Preservação e Conservação Ambiental

Programa: 0343 - Controle, Proteção e Preservação Ambiental

Ação: 0188 - IMPLANTAÇÃO E FUNCIONAMENTO DO PROJETO REAPROVEITAMENTO DE PNEUS

Unidade de medida: R\$

Região Município	Quant. 2014	Quant. 2015	Quant. 2016	Quant. 2017
	1	1	1	1
Quantidade por ano.....	1	1	1	1
Valor por ano.....	6.000,00	6.000,00	6.000,00	6.000,00
Totais.....: Quantidade	4	valor	24.000,00	
Fonte de recursos: Tesouro Municipal		24.000,00		
Convênios.....		0,00		
Outras fontes....		0,00		

Ação: 0190 - IMPLANTAÇÃO E FUNCIONAMENTO DO PROJETO QUINTAIS PRODUTIVOS

Unidade de medida: R\$

Região Município	Quant. 2014	Quant. 2015	Quant. 2016	Quant. 2017
	1	1	1	1
Quantidade por ano.....	1	1	1	1
Valor por ano.....	10.000,00	10.000,00	10.000,00	10.000,00
Totais.....: Quantidade	4	valor	40.000,00	
Fonte de recursos: Tesouro Municipal		40.000,00		
Convênios.....		0,00		
Outras fontes....		0,00		

Ação: 0191 - IMPLANTAÇÃO E FUNCIONAMENTO DO VIVEIRO DE MUDAS

Unidade de medida: R\$

Região Município	Quant. 2014	Quant. 2015	Quant. 2016	Quant. 2017
	1	1	1	1

ÓRGÃO: 07 - Secretaria de Meio Ambiente  
 UNIDADE ORÇAMENTÁRIA: 07.01 - Secretaria de Meio Ambiente  
 EIXO: 07.01.03 - GESTAO

Quantidade por ano.....		1			
Valor por ano.....	25.000,00		25.000,00		25.000,00
Totais.....: Quantidade	4	valor	100.000,00		
Fonte de recursos: Tesouro Municipal		100.000,00			
Convênios.....		0,00			
Outras fontes....		0,00			
<b>TOTAL DO PROGRAMA:</b>		<b>Valor 2014</b>	<b>Valor 2015</b>	<b>Valor 2016</b>	<b>Valor 2017</b>
		41.000,00	41.000,00	41.000,00	41.000,00
<b>TOTAL DO EIXO:</b>		<b>Valor 2014</b>	<b>Valor 2015</b>	<b>Valor 2016</b>	<b>Valor 2017</b>
		41.000,00	41.000,00	41.000,00	41.000,00
<b>TOTAL DA UNIDADE ORÇAMENTÁRIA:</b>		<b>Valor 2014</b>	<b>Valor 2015</b>	<b>Valor 2016</b>	<b>Valor 2017</b>
		41.000,00	41.000,00	41.000,00	41.000,00

ÓRGÃO: 07 - Secretaria de Meio Ambiente  
 UNIDADE ORÇAMENTÁRIA: 07.01 - Secretaria de Meio Ambiente  
 EIXO: 07.01.01 - AMBIENCIA

Função: 18 - Gestão Ambiental

Subfunção: 541 - Preservação e Conservação Ambiental

Programa: 0343 - Controle, Proteção e Preservação Ambiental

Ação: 0194 - IMPLANTAÇÃO DA COLETA SELETIVA DE LIXO

Unidade de medida: R\$

Região Município	Quant. 2014	Quant. 2015	Quant. 2016	Quant. 2017
	1	1	1	1
Quantidade por ano.....	1	1	1	1
Valor por ano.....	100.000,00	100.000,00	100.000,00	100.000,00
Totais.....: Quantidade	4	valor	400.000,00	
Fonte de recursos: Tesouro Municipal		40.000,00		
Convênios.....		360.000,00		
Outras fontes....		0,00		

TOTAL DO PROGRAMA:	Valor 2014	Valor 2015	Valor 2016	Valor 2017
	100.000,00	100.000,00	100.000,00	100.000,00

TOTAL DO EIXO:	Valor 2014	Valor 2015	Valor 2016	Valor 2017
	100.000,00	100.000,00	100.000,00	100.000,00

TOTAL DA UNIDADE ORÇAMENTÁRIA:	Valor 2014	Valor 2015	Valor 2016	Valor 2017
	100.000,00	100.000,00	100.000,00	100.000,00

ÓRGÃO: 07 - Secretaria de Meio Ambiente  
 UNIDADE ORÇAMENTÁRIA: 07.01 - Secretaria de Meio Ambiente  
 EIXO: 07.01.03 - GESTÃO

Função: 18 - Gestão Ambiental

Subfunção: 541 - Preservação e Conservação Ambiental

Programa: 0343 - Controle, Proteção e Preservação Ambiental

Ação: 0195 - FUNCIONAMENTO DE POLÍTICA DE CONSÓRCIOS PÚBLICOS

Unidade de medida: R\$

Região Município	Quant. 2014	Quant. 2015	Quant. 2016	Quant. 2017
	1	1	1	1
Quantidade por ano.....	1	1	1	1
Valor por ano.....	50.000,00	50.000,00	50.000,00	50.000,00
Totais.....: Quantidade	4	valor	200.000,00	
Fonte de recursos: Tesouro Municipal		200.000,00		
Convênios.....		0,00		
Outras fontes....		0,00		

Ação: 0197 - PARTICIPAÇÃO E REALIZAÇÃO DAS CONFERÊNCIAS DE MEIO AMBIENTE

Unidade de medida: R\$

Região Município	Quant. 2014	Quant. 2015	Quant. 2016	Quant. 2017
	1	1	1	1
Quantidade por ano.....	1	1	1	1
Valor por ano.....	20.000,00	20.000,00	20.000,00	20.000,00
Totais.....: Quantidade	4	valor	80.000,00	
Fonte de recursos: Tesouro Municipal		80.000,00		
Convênios.....		0,00		
Outras fontes....		0,00		

TOTAL DO PROGRAMA:	Valor 2014	Valor 2015	Valor 2016	Valor 2017
	70.000,00	70.000,00	70.000,00	70.000,00

Subfunção: 542 - Controle Ambiental

Programa: 0343 - Controle, Proteção e Preservação Ambiental



ÓRGÃO: 07 - Secretaria de Meio Ambiente  
 UNIDADE ORÇAMENTÁRIA: 07.01 - Secretaria de Meio Ambiente  
 EIXO: 07.01.03 - GESTAO

Ação: 0186 - PARCERIAS COM COOPERATIVAS DE AGENTES AMBIENTAIS E RECICLADORES

Unidade de medida: R\$

Região Município	Quant. 2014	Quant. 2015	Quant. 2016	Quant. 2017
	1	1	1	1
Quantidade por ano.....	1	1	1	1
Valor por ano.....	20.000,00	20.000,00	20.000,00	20.000,00
Totais.....: Quantidade	4	valor	80.000,00	
Fonte de recursos: Tesouro Municipal		80.000,00		
Convênios.....		0,00		
Outras fontes....		0,00		

Ação: 0189 - IMPLANTAÇÃO E FUNCIONAMENTO DA COLETA DE PILHAS E BATERIAS DE APARELHOS ELETRÔNICOS

Unidade de medida: R\$

Região Município	Quant. 2014	Quant. 2015	Quant. 2016	Quant. 2017
	1	1	1	1
Quantidade por ano.....	1	1	1	1
Valor por ano.....	3.000,00	3.000,00	3.000,00	3.000,00
Totais.....: Quantidade	4	valor	12.000,00	
Fonte de recursos: Tesouro Municipal		12.000,00		
Convênios.....		0,00		
Outras fontes....		0,00		

TOTAL DO PROGRAMA:	Valor 2014 23.000,00	Valor 2015 23.000,00	Valor 2016 23.000,00	Valor 2017 23.000,00
--------------------	-------------------------	-------------------------	-------------------------	-------------------------

TOTAL DO EIXO:	Valor 2014 93.000,00	Valor 2015 93.000,00	Valor 2016 93.000,00	Valor 2017 93.000,00
----------------	-------------------------	-------------------------	-------------------------	-------------------------

TOTAL DA UNIDADE ORÇAMENTÁRIA:	Valor 2014 93.000,00	Valor 2015 93.000,00	Valor 2016 93.000,00	Valor 2017 93.000,00
--------------------------------	-------------------------	-------------------------	-------------------------	-------------------------

ÓRGÃO: 07 - Secretaria de Meio Ambiente  
 UNIDADE ORÇAMENTÁRIA: 07.01 - Secretaria de Meio Ambiente  
 EIXO: 07.01.01 - AMBIENCIA

Função: 18 - Gestão Ambiental

Subfunção: 542 - Controle Ambiental

Programa: 0343 - Controle, Proteção e Preservação Ambiental

Ação: 0192 - REVITALIZAÇÃO E GERENCIAMENTO DO ATERRO SANITÁRIO

Unidade de medida: R\$

Região Município	Quant. 2014	Quant. 2015	Quant. 2016	Quant. 2017
	1	1	1	1
Quantidade por ano.....	1	1	1	1
Valor por ano.....	100.000,00	100.000,00	100.000,00	100.000,00
Totais.....: Quantidade	4	valor	400.000,00	
Fonte de recursos: Tesouro Municipal		80.000,00		
Convênios.....		320.000,00		
Outras fontes....		0,00		

TOTAL DO PROGRAMA:	Valor 2014	Valor 2015	Valor 2016	Valor 2017
	100.000,00	100.000,00	100.000,00	100.000,00

TOTAL DO EIXO:	Valor 2014	Valor 2015	Valor 2016	Valor 2017
	100.000,00	100.000,00	100.000,00	100.000,00

TOTAL DA UNIDADE ORÇAMENTÁRIA:	Valor 2014	Valor 2015	Valor 2016	Valor 2017
	100.000,00	100.000,00	100.000,00	100.000,00

ÓRGÃO: 07 - Secretaria de Meio Ambiente  
 UNIDADE ORÇAMENTÁRIA: 07.01 - Secretaria de Meio Ambiente  
 EIXO: 07.01.03 - GESTAO

Função: 18 - Gestão Ambiental

Subfunção: 542 - Controle Ambiental

Programa: 0343 - Controle, Proteção e Preservação Ambiental

Ação: 0193 - MANUTENÇÃO DAS AÇÕES DE PODAS E IRRIGAÇÃO VIGILANTES

Unidade de medida: R\$

Região Município	Quant. 2014	Quant. 2015	Quant. 2016	Quant. 2017
	1	1	1	1
Quantidade por ano.....	1	1	1	1
Valor por ano.....	15.000,00	15.000,00	15.000,00	15.000,00
Totais.....: Quantidade	4	valor	60.000,00	
Fonte de recursos: Tesouro Municipal		60.000,00		
Convênios.....		0,00		
Outras fontes....		0,00		

Ação: 0196 - MANUTENÇÃO DAS AÇÕES DE FISCALIZAÇÃO E MONITORAMENTO

Unidade de medida: R\$

Região Município	Quant. 2014	Quant. 2015	Quant. 2016	Quant. 2017
	1	1	1	1
Quantidade por ano.....	1	1	1	1
Valor por ano.....	12.000,00	12.000,00	12.000,00	12.000,00
Totais.....: Quantidade	4	valor	48.000,00	
Fonte de recursos: Tesouro Municipal		48.000,00		
Convênios.....		0,00		
Outras fontes....		0,00		

TOTAL DO PROGRAMA:	Valor 2014 27.000,00	Valor 2015 27.000,00	Valor 2016 27.000,00	Valor 2017 27.000,00
--------------------	-------------------------	-------------------------	-------------------------	-------------------------

TOTAL DO EIXO:	Valor 2014 27.000,00	Valor 2015 27.000,00	Valor 2016 27.000,00	Valor 2017 27.000,00
----------------	-------------------------	-------------------------	-------------------------	-------------------------

---

ÓRGÃO: 07 - Secretaria de Meio Ambiente  
UNIDADE ORÇAMENTÁRIA: 07.01 - Secretaria de Meio Ambiente  
EIXO: 07.01.03 - GESTAO

---

---

TOTAL DA UNIDADE ORÇAMENTÁRIA:	Valor 2014 27.000,00	Valor 2015 27.000,00	Valor 2016 27.000,00	Valor 2017 27.000,00
--------------------------------	-------------------------	-------------------------	-------------------------	-------------------------

---

ÓRGÃO: 07 - Secretaria de Meio Ambiente  
 UNIDADE ORÇAMENTÁRIA: 07.01 - Secretaria de Meio Ambiente  
 EIXO: 07.01.02 - SOCIAL

Função: 18 - Gestão Ambiental

Subfunção: 542 - Controle Ambiental

Programa: 0346 - Arborização

Ação: 0060 - AÇÕES DE ARBORIZAÇÃO E PROTEÇÃO DO MEIO AMBIENTE

Unidade de medida: R\$

Região Município	Quant. 2014 1	Quant. 2015 1	Quant. 2016 1	Quant. 2017 1
Quantidade por ano.....	1	1	1	1
Valor por ano.....	26.875,00	28.890,00	31.057,00	33.386,00
Totais.....: Quantidade	4	valor	120.208,00	
Fonte de recursos: Tesouro Municipal		120.208,00		
Convênios.....		0,00		
Outras fontes....		0,00		
<b>TOTAL DO PROGRAMA:</b>	Valor 2014 26.875,00	Valor 2015 28.890,00	Valor 2016 31.057,00	Valor 2017 33.386,00

<b>TOTAL DO EIXO:</b>	Valor 2014 26.875,00	Valor 2015 28.890,00	Valor 2016 31.057,00	Valor 2017 33.386,00
-----------------------	-------------------------	-------------------------	-------------------------	-------------------------

<b>TOTAL DA UNIDADE ORÇAMENTÁRIA:</b>	Valor 2014 26.875,00	Valor 2015 28.890,00	Valor 2016 31.057,00	Valor 2017 33.386,00
---------------------------------------	-------------------------	-------------------------	-------------------------	-------------------------

ÓRGÃO: 08 - Secretaria de Cultura  
 UNIDADE ORÇAMENTÁRIA: 08.01 - Secretaria de Cultura  
 EIXO: 08.01.03 - GESTAO

Função: 13 - Cultura

Subfunção: 122 - Administração Geral

Programa: 0061 - Gestão Administrativa

Ação: 0011 - GESTÃO ADMINISTRATIVA DA SECRETARIA DE CULTURA

Unidade de medida: R\$

Região Município	Quant. 2014 1	Quant. 2015 1	Quant. 2016 1	Quant. 2017 1
---------------------	------------------	------------------	------------------	------------------

Quantidade por ano.....	1	1	1	1
Valor por ano.....	282.000,00	303.150,00	325.886,00	350.327,00

Totais.....: Quantidade	4	valor	1.261.363,00	
Fonte de recursos: Tesouro Municipal		1.261.363,00		
Convênios.....		0,00		
Outras fontes....		0,00		

TOTAL DO PROGRAMA:	Valor 2014 282.000,00	Valor 2015 303.150,00	Valor 2016 325.886,00	Valor 2017 350.327,00
--------------------	--------------------------	--------------------------	--------------------------	--------------------------

TOTAL DO EIXO:	Valor 2014 282.000,00	Valor 2015 303.150,00	Valor 2016 325.886,00	Valor 2017 350.327,00
----------------	--------------------------	--------------------------	--------------------------	--------------------------

TOTAL DA UNIDADE ORÇAMENTÁRIA:	Valor 2014 282.000,00	Valor 2015 303.150,00	Valor 2016 325.886,00	Valor 2017 350.327,00
--------------------------------	--------------------------	--------------------------	--------------------------	--------------------------

ÓRGÃO: 08 - Secretaria de Cultura  
 UNIDADE ORÇAMENTÁRIA: 08.01 - Secretaria de Cultura  
 EIXO: 08.01.01 - AMBIENCIA

Função: 13 - Cultura

Subfunção: 392 - Difusão Cultural

Programa: 0068 - Edificações Públicas

Ação: 0061 - CONSTRUÇÃO DE NÚCLEOS DE ARTE E CULTURA

Unidade de medida: R\$

Região Município	Quant. 2014	Quant. 2015	Quant. 2016	Quant. 2017
	1	1	1	1
Quantidade por ano.....	1	1	1	1
Valor por ano.....	64.500,00	69.337,00	74.537,00	80.128,00
Totais.....: Quantidade	4	valor	288.502,00	
Fonte de recursos: Tesouro Municipal		0,00		
Convênios.....	288.502,00			
Outras fontes....		0,00		

TOTAL DO PROGRAMA:	valor 2014	valor 2015	valor 2016	valor 2017
	64.500,00	69.337,00	74.537,00	80.128,00

TOTAL DO EIXO:	valor 2014	valor 2015	valor 2016	valor 2017
	64.500,00	69.337,00	74.537,00	80.128,00

TOTAL DA UNIDADE ORÇAMENTÁRIA:	valor 2014	valor 2015	valor 2016	valor 2017
	64.500,00	69.337,00	74.537,00	80.128,00

ÓRGÃO: 08 - Secretaria de Cultura  
 UNIDADE ORÇAMENTÁRIA: 08.01 - Secretaria de Cultura  
 EIXO: 08.01.02 - SOCIAL

Função: 13 - Cultura

Subfunção: 392 - Difusão Cultural

Programa: 0229 - Ações Sócio-Educativas e Culturais

Ação: 0062 - MANUTENÇÃO DE CENTROS DE ARTE E CULTURA

Unidade de medida: R\$

Região Município	Quant. 2014 1	Quant. 2015 1	Quant. 2016 1	Quant. 2017 1
---------------------	------------------	------------------	------------------	------------------

Quantidade por ano.....	1	1	1	1
Valor por ano.....	10.000,00	10.750,00	11.556,00	12.422,00

Totais.....: Quantidade	4	valor	44.728,00	
Fonte de recursos: Tesouro Municipal		44.728,00		
Convênios.....		0,00		
Outras fontes....		0,00		

TOTAL DO PROGRAMA:	valor 2014 10.000,00	valor 2015 10.750,00	valor 2016 11.556,00	valor 2017 12.422,00
--------------------	-------------------------	-------------------------	-------------------------	-------------------------

Programa: 0241 - Difusão Cultural

Ação: 0063 - AÇÕES DE INCREMENTO DA CULTURA EM GERAL

Unidade de medida: R\$

Região Município	Quant. 2014 1	Quant. 2015 1	Quant. 2016 1	Quant. 2017 1
---------------------	------------------	------------------	------------------	------------------

Quantidade por ano.....	1	1	1	1
Valor por ano.....	8.000,00	8.600,00	9.245,00	9.938,00

Totais.....: Quantidade	4	valor	35.783,00	
Fonte de recursos: Tesouro Municipal		35.783,00		
Convênios.....		0,00		
Outras fontes....		0,00		



ÓRGÃO: 08 - Secretaria de Cultura  
 UNIDADE ORÇAMENTÁRIA: 08.01 - Secretaria de Cultura  
 EIXO: 08.01.02 - SOCIAL

TOTAL DO PROGRAMA:	Valor 2014 8.000,00	Valor 2015 8.600,00	Valor 2016 9.245,00	Valor 2017 9.938,00
--------------------	------------------------	------------------------	------------------------	------------------------

Programa: 0243 - Festividades Populares

Ação: 0064 - REALIZAÇÃO DE FESTIVIDADES DA CULTURA POPULAR

Unidade de medida: R\$

Região Município	Quant. 2014 1	Quant. 2015 1	Quant. 2016 1	Quant. 2017 1
Quantidade por ano.....	1	1	1	1
Valor por ano.....	290.000,00	311.750,00	335.131,00	360.266,00
Totais.....: Quantidade	4	valor	1.297.147,00	
Fonte de recursos: Tesouro Municipal		648.600,00		
Convênios.....		648.547,00		
Outras fontes....		0,00		

TOTAL DO PROGRAMA:	Valor 2014 290.000,00	Valor 2015 311.750,00	Valor 2016 335.131,00	Valor 2017 360.266,00
--------------------	--------------------------	--------------------------	--------------------------	--------------------------

TOTAL DO EIXO:	Valor 2014 308.000,00	Valor 2015 331.100,00	Valor 2016 355.932,00	Valor 2017 382.626,00
----------------	--------------------------	--------------------------	--------------------------	--------------------------

TOTAL DA UNIDADE ORÇAMENTÁRIA:	Valor 2014 308.000,00	Valor 2015 331.100,00	Valor 2016 355.932,00	Valor 2017 382.626,00
--------------------------------	--------------------------	--------------------------	--------------------------	--------------------------

ÓRGÃO: 08 - Secretaria de Cultura  
 UNIDADE ORÇAMENTÁRIA: 08.01 - Secretaria de Cultura  
 EIXO: 08.01.03 - GESTAO

Função: 23 - Comércio e Serviços

Subfunção: 122 - Administração Geral

Programa: 0061 - Gestão Administrativa

Ação: 0012 - GESTÃO ADMINISTRATIVA E INCREMENTO DO TURISMO

Unidade de medida: R\$

Região Município	Quant. 2014	Quant. 2015	Quant. 2016	Quant. 2017
	1	1	1	1
Quantidade por ano.....	1	1	1	1
Valor por ano.....	30.000,00	32.250,00	34.668,00	37.268,00
Totais.....: Quantidade	4	valor	134.186,00	
Fonte de recursos: Tesouro Municipal		134.186,00		
Convênios.....		0,00		
Outras fontes....		0,00		

TOTAL DO PROGRAMA:	Valor 2014	Valor 2015	Valor 2016	Valor 2017
	30.000,00	32.250,00	34.668,00	37.268,00

TOTAL DO EIXO:	Valor 2014	Valor 2015	Valor 2016	Valor 2017
	30.000,00	32.250,00	34.668,00	37.268,00

TOTAL DA UNIDADE ORÇAMENTÁRIA:	Valor 2014	Valor 2015	Valor 2016	Valor 2017
	30.000,00	32.250,00	34.668,00	37.268,00

ÓRGÃO: 08 - Secretaria de Cultura  
 UNIDADE ORÇAMENTÁRIA: 08.01 - Secretaria de Cultura  
 EIXO: 08.01.02 - SOCIAL

Função: 23 - Comércio e Serviços

Subfunção: 695 - Turismo

Programa: 0243 - Festividades Populares

Ação: 0065 - REALIZAÇÃO DAS FESTIVIDADES CARNAVALESCAS

Unidade de medida: R\$

Região Município	Quant. 2014	Quant. 2015	Quant. 2016	Quant. 2017
	1	1	1	1
Quantidade por ano.....	1	1	1	1
Valor por ano.....	150.000,00	150.000,00	150.000,00	150.000,00
Totais.....: Quantidade	4	valor	600.000,00	
Fonte de recursos: Tesouro Municipal		60.000,00		
Convênios.....		540.000,00		
Outras fontes....		0,00		

TOTAL DO PROGRAMA:	Valor 2014	Valor 2015	Valor 2016	Valor 2017
	150.000,00	150.000,00	150.000,00	150.000,00

TOTAL DO EIXO:	Valor 2014	Valor 2015	Valor 2016	Valor 2017
	150.000,00	150.000,00	150.000,00	150.000,00

Função: 27 - Desporto e Lazer

Subfunção: 812 - Desporto Comunitário

Programa: 0521 - Desporto Amador

Ação: 0066 - DESENVOLVIMENTO DO DESPORTO AMADOR

ÓRGÃO: 08 - Secretaria de Cultura  
 UNIDADE ORÇAMENTÁRIA: 08.01 - Secretaria de Cultura  
 EIXO: 08.01.02 - SOCIAL

Unidade de medida: R\$

Região Município	Quant. 2014	Quant. 2015	Quant. 2016	Quant. 2017
	1	1	1	1
Quantidade por ano.....	1	1	1	1
Valor por ano.....	74.175,00	79.738,00	85.718,00	92.147,00
Totais.....: Quantidade	4	valor	331.778,00	
Fonte de recursos: Tesouro Municipal		331.778,00		
Convênios.....		0,00		
Outras fontes....		0,00		
<b>TOTAL DO PROGRAMA:</b>	<b>Valor 2014</b>	<b>Valor 2015</b>	<b>Valor 2016</b>	<b>Valor 2017</b>
	74.175,00	79.738,00	85.718,00	92.147,00
<b>TOTAL DO EIXO:</b>	<b>Valor 2014</b>	<b>Valor 2015</b>	<b>Valor 2016</b>	<b>Valor 2017</b>
	74.175,00	79.738,00	85.718,00	92.147,00
<b>TOTAL DA UNIDADE ORÇAMENTÁRIA:</b>	<b>Valor 2014</b>	<b>Valor 2015</b>	<b>Valor 2016</b>	<b>Valor 2017</b>
	224.175,00	229.738,00	235.718,00	242.147,00

ÓRGÃO: 08 - Secretaria de Cultura  
 UNIDADE ORÇAMENTÁRIA: 08.01 - Secretaria de Cultura  
 EIXO: 08.01.01 - AMBIENCIA

Função: 27 - Desporto e Lazer

Subfunção: 812 - Desporto Comunitário

Programa: 0522 - Parques Desportivos

Ação: 0067 - CONSTRUÇÃO E REFORMA DE PRAÇAS DESPORTIVAS

Unidade de medida: R\$

Região Município	Quant. 2014	Quant. 2015	Quant. 2016	Quant. 2017
	1	1	1	1
Quantidade por ano.....	1	1	1	1
Valor por ano.....	50.000,00	100.000,00	120.000,00	150.000,00
Totais.....: Quantidade	4	valor	420.000,00	
Fonte de recursos: Tesouro Municipal		0,00		
Convênios.....	420.000,00			
Outras fontes....		0,00		

Ação: 0138 - CONSTRUÇÃO DE QUADRAS ESPORTIVAS

Unidade de medida: R\$

Região Município	Quant. 2014	Quant. 2015	Quant. 2016	Quant. 2017
	1	1	1	1
Quantidade por ano.....	1	1	1	1
Valor por ano.....	200.000,00	200.000,00	200.000,00	200.000,00
Totais.....: Quantidade	4	valor	800.000,00	
Fonte de recursos: Tesouro Municipal		0,00		
Convênios.....	800.000,00			
Outras fontes....		0,00		

TOTAL DO PROGRAMA:	Valor 2014 250.000,00	Valor 2015 300.000,00	Valor 2016 320.000,00	Valor 2017 350.000,00
--------------------	--------------------------	--------------------------	--------------------------	--------------------------

TOTAL DO EIXO:	Valor 2014 250.000,00	Valor 2015 300.000,00	Valor 2016 320.000,00	Valor 2017 350.000,00
----------------	--------------------------	--------------------------	--------------------------	--------------------------

---

ÓRGÃO: 08 - Secretaria de Cultura  
UNIDADE ORÇAMENTÁRIA: 08.01 - Secretaria de Cultura  
EIXO: 08.01.01 - AMBIENCIA

---

---

TOTAL DA UNIDADE ORÇAMENTÁRIA:	valor 2014 250.000,00	valor 2015 300.000,00	valor 2016 320.000,00	valor 2017 350.000,00
--------------------------------	--------------------------	--------------------------	--------------------------	--------------------------

---

ÓRGÃO: 09 - Secretaria de Educação  
 UNIDADE ORÇAMENTÁRIA: 09.01 - Secretaria de Educação  
 EIXO: 09.01.03 - GESTAO

Função: 12 - Educação

Subfunção: 368 - Educação Básica

Programa: 0061 - Gestão Administrativa

Ação: 0013 - GESTÃO ADMINISTRATIVA DA SECRETARIA DE EDUCAÇÃO

Unidade de medida: R\$

Região Município	Quant. 2014	Quant. 2015	Quant. 2016	Quant. 2017
	1	1	1	1
Quantidade por ano.....	1	1	1	1
Valor por ano.....	785.000,00	843.875,00	907.165,00	975.203,00
Totais.....: Quantidade	4	valor	3.511.243,00	
Fonte de recursos: Tesouro Municipal	3.511.243,00			
Convênios.....	0,00			
Outras fontes....	0,00			

TOTAL DO PROGRAMA:	Valor 2014 785.000,00	Valor 2015 843.875,00	Valor 2016 907.165,00	Valor 2017 975.203,00
--------------------	--------------------------	--------------------------	--------------------------	--------------------------

TOTAL DO EIXO:	Valor 2014 785.000,00	Valor 2015 843.875,00	Valor 2016 907.165,00	Valor 2017 975.203,00
----------------	--------------------------	--------------------------	--------------------------	--------------------------

TOTAL DA UNIDADE ORÇAMENTÁRIA:	Valor 2014 785.000,00	Valor 2015 843.875,00	Valor 2016 907.165,00	Valor 2017 975.203,00
--------------------------------	--------------------------	--------------------------	--------------------------	--------------------------

ÓRGÃO: 09 - Secretaria de Educação  
 UNIDADE ORÇAMENTÁRIA: 09.01 - Secretaria de Educação  
 EIXO: 09.01.02 - SOCIAL

Função: 12 - Educação

Subfunção: 845 - Transferências

Programa: 0543 - Contribuição para Formação do PASEP

Ação: 0068 - PATRIMÔNIO DO SERVIDOR PÚBLICO - PASEP

Unidade de medida: R\$

Região Município	Quant. 2014	Quant. 2015	Quant. 2016	Quant. 2017
	1	1	1	1
Quantidade por ano.....	1	1	1	1
Valor por ano.....	30.000,00	32.250,00	34.668,00	37.268,00
Totais.....: Quantidade	4	valor	134.186,00	
Fonte de recursos: Tesouro Municipal		134.186,00		
Convênios.....		0,00		
Outras fontes....		0,00		

TOTAL DO PROGRAMA:	Valor 2014	Valor 2015	Valor 2016	Valor 2017
	30.000,00	32.250,00	34.668,00	37.268,00

TOTAL DO EIXO:	Valor 2014	Valor 2015	Valor 2016	Valor 2017
	30.000,00	32.250,00	34.668,00	37.268,00

TOTAL DA UNIDADE ORÇAMENTÁRIA:	Valor 2014	Valor 2015	Valor 2016	Valor 2017
	30.000,00	32.250,00	34.668,00	37.268,00



ÓRGÃO: 09 - Secretaria de Educação  
 UNIDADE ORÇAMENTÁRIA: 09.02 - Fundo Municipal de Educação - FME  
 EIXO: 09.02.02 - SOCIAL

Função: 12 - Educação

Subfunção: 361 - Ensino Fundamental

Programa: 0226 - Transporte Escolar

Ação: 0080 - SERVIÇO MUNICIPAL DE TRANSPORTE ESCOLAR

Unidade de medida: R\$

Região Município	Quant. 2014 1	Quant. 2015 1	Quant. 2016 1	Quant. 2017 1
Quantidade por ano.....	1	1	1	1
Valor por ano.....	806.250,00	866.718,00	931.722,00	1.001.601,00
Totais.....: Quantidade	4	valor	3.606.291,00	
Fonte de recursos: Tesouro Municipal	1.803.100,00			
Convênios.....	1.803.191,00			
Outras fontes....	0,00			

Ação: 0081 - AQUISIÇÃO DE TRANSPORTE ESCOLAR

Unidade de medida: R\$

Região Município	Quant. 2014 1	Quant. 2015 1	Quant. 2016 1	Quant. 2017 1
Quantidade por ano.....	1	1	1	1
Valor por ano.....	218.807,69	250.000,00	300.000,00	350.000,00
Totais.....: Quantidade	4	valor	1.118.807,69	
Fonte de recursos: Tesouro Municipal	111.900,00			
Convênios.....	1.006.907,69			
Outras fontes....	0,00			

TOTAL DO PROGRAMA:	Valor 2014	Valor 2015	Valor 2016	Valor 2017
	1.025.057,69	1.116.718,00	1.231.722,00	1.351.601,00

Programa: 0227 - Alimentação Escolar

ÓRGÃO: 09 - Secretaria de Educação  
 UNIDADE ORÇAMENTÁRIA: 09.02 - Fundo Municipal de Educação - FME  
 EIXO: 09.02.02 - SOCIAL

Ação: 0082 - MANUTENÇÃO DO PNAE

Unidade de medida: R\$

Região Município	Quant. 2014	Quant. 2015	Quant. 2016	Quant. 2017
	1	1	1	1
Quantidade por ano.....	1	1	1	1
Valor por ano.....	545.025,00	585.901,00	629.844,00	677.082,00
Totais.....: Quantidade	4	valor	2.437.852,00	
Fonte de recursos: Tesouro Municipal		0,00		
Convênios.....	2.437.852,00			
Outras fontes....		0,00		
<b>TOTAL DO PROGRAMA:</b>	<b>Valor 2014</b>	<b>Valor 2015</b>	<b>Valor 2016</b>	<b>Valor 2017</b>
	545.025,00	585.901,00	629.844,00	677.082,00

Programa: 0228 - Material de Apoio Didático e Pedagógico

Ação: 0083 - MANUTENÇÃO DO PDDE

Unidade de medida: R\$

Região Município	Quant. 2014	Quant. 2015	Quant. 2016	Quant. 2017
	1	1	1	1
Quantidade por ano.....	1	1	1	1
Valor por ano.....	7.525,00	8.089,00	8.696,00	9.348,00
Totais.....: Quantidade	4	valor	33.658,00	
Fonte de recursos: Tesouro Municipal		0,00		
Convênios.....	33.658,00			
Outras fontes....		0,00		
<b>TOTAL DO PROGRAMA:</b>	<b>Valor 2014</b>	<b>Valor 2015</b>	<b>Valor 2016</b>	<b>Valor 2017</b>
	7.525,00	8.089,00	8.696,00	9.348,00

Programa: 0229 - Ações Sócio-Educativas e Culturais

Ação: 0084 - ATIVIDADES DE EDUCAÇÃO COMPLEMENTAR

ÓRGÃO: 09 - Secretaria de Educação  
 UNIDADE ORÇAMENTÁRIA: 09.02 - Fundo Municipal de Educação - FME  
 EIXO: 09.02.02 - SOCIAL

Unidade de medida: R\$

Região Município	Quant. 2014 1	Quant. 2015 1	Quant. 2016 1	Quant. 2017 1
Quantidade por ano.....	1	1	1	1
Valor por ano.....	5.000,00	5.375,00	5.778,00	6.211,00
Totais.....: Quantidade	4	valor	22.364,00	
Fonte de recursos: Tesouro Municipal		22.364,00		
Convênios.....		0,00		
Outras fontes....		0,00		
<b>TOTAL DO PROGRAMA:</b>	<b>Valor 2014</b>	<b>Valor 2015</b>	<b>Valor 2016</b>	<b>Valor 2017</b>
	5.000,00	5.375,00	5.778,00	6.211,00

Subfunção: 362 - Ensino Médio

Programa: 0221 - Educação Básica

Ação: 0073 - DESENVOLVIMENTO DO ENSINO MÉDIO

Unidade de medida: R\$

Região Município	Quant. 2014 1	Quant. 2015 1	Quant. 2016 1	Quant. 2017 1
Quantidade por ano.....	1	1	1	1
Valor por ano.....	20.000,00	21.500,00	23.112,00	24.845,00
Totais.....: Quantidade	4	valor	89.457,00	
Fonte de recursos: Tesouro Municipal		89.457,00		
Convênios.....		0,00		
Outras fontes....		0,00		
<b>TOTAL DO PROGRAMA:</b>	<b>Valor 2014</b>	<b>Valor 2015</b>	<b>Valor 2016</b>	<b>Valor 2017</b>
	20.000,00	21.500,00	23.112,00	24.845,00

Subfunção: 363 - Ensino Profissional

Programa: 0223 - Ensino Profissionalizante

ÓRGÃO: 09 - Secretaria de Educação  
 UNIDADE ORÇAMENTÁRIA: 09.02 - Fundo Municipal de Educação - FME  
 EIXO: 09.02.02 - SOCIAL

Ação: 0085 - INCREMENTO A PROFISSIONALIZAÇÃO DE ESTUDANTES DA REDE PÚBLICA

Unidade de medida: R\$

Região Município	Quant. 2014	Quant. 2015	Quant. 2016	Quant. 2017
	1	1	1	1
Quantidade por ano.....	1	1	1	1
Valor por ano.....	15.000,00	16.125,00	17.334,00	18.634,00
Totais.....: Quantidade	4	valor	67.093,00	
Fonte de recursos: Tesouro Municipal		67.093,00		
Convênios.....		0,00		
Outras fontes....		0,00		
<b>TOTAL DO PROGRAMA:</b>	<b>Valor 2014</b>	<b>Valor 2015</b>	<b>Valor 2016</b>	<b>Valor 2017</b>
	15.000,00	16.125,00	17.334,00	18.634,00

Subfunção: 364 - Ensino Superior

Programa: 0221 - Educação Básica

Ação: 0074 - APOIO A ESTUDANTES UNIVERSITÁRIOS

Unidade de medida: R\$

Região Município	Quant. 2014	Quant. 2015	Quant. 2016	Quant. 2017
	1	1	1	1
Quantidade por ano.....	1	1	1	1
Valor por ano.....	53.750,00	57.781,00	62.114,00	66.773,00
Totais.....: Quantidade	4	valor	240.418,00	
Fonte de recursos: Tesouro Municipal		240.418,00		
Convênios.....		0,00		
Outras fontes....		0,00		
<b>TOTAL DO PROGRAMA:</b>	<b>Valor 2014</b>	<b>Valor 2015</b>	<b>Valor 2016</b>	<b>Valor 2017</b>
	53.750,00	57.781,00	62.114,00	66.773,00

<b>TOTAL DO EIXO:</b>	<b>Valor 2014</b>	<b>Valor 2015</b>	<b>Valor 2016</b>	<b>Valor 2017</b>
	1.671.357,69	1.811.489,00	1.978.600,00	2.154.494,00

---

ÓRGÃO: 09 - Secretaria de Educação  
UNIDADE ORÇAMENTÁRIA: 09.02 - Fundo Municipal de Educação - FME  
EIXO: 09.02.02 - SOCIAL

---

---

TOTAL DA UNIDADE ORÇAMENTÁRIA:	valor 2014	valor 2015	valor 2016	valor 2017
	1.671.357,69	1.811.489,00	1.978.600,00	2.154.494,00

---

ÓRGÃO: 09 - Secretaria de Educação  
 UNIDADE ORÇAMENTÁRIA: 09.02 - Fundo Municipal de Educação - FME  
 EIXO: 09.02.01 - AMBIENCIA

Função: 12 - Educação

Subfunção: 365 - Educação Infantil

Programa: 0068 - Edificações Públicas

Ação: 0136 - CONSTRUÇÃO, REFORMA E AMPLIAÇÃO DE CRECHES

Unidade de medida: R\$

Região Município	Quant. 2014	Quant. 2015	Quant. 2016	Quant. 2017
	1	1	1	1
Quantidade por ano.....	1	1	1	1
Valor por ano.....	150.000,00	150.000,00	150.000,00	150.000,00

Totais.....: Quantidade	4	valor	600.000,00	
Fonte de recursos: Tesouro Municipal			0,00	
Convênios.....	600.000,00			
Outras fontes....			0,00	

TOTAL DO PROGRAMA:	valor 2014	valor 2015	valor 2016	valor 2017
	150.000,00	150.000,00	150.000,00	150.000,00

TOTAL DO EIXO:	valor 2014	valor 2015	valor 2016	valor 2017
	150.000,00	150.000,00	150.000,00	150.000,00

TOTAL DA UNIDADE ORÇAMENTÁRIA:	valor 2014	valor 2015	valor 2016	valor 2017
	150.000,00	150.000,00	150.000,00	150.000,00

ÓRGÃO: 09 - Secretaria de Educação  
 UNIDADE ORÇAMENTÁRIA: 09.02 - Fundo Municipal de Educação - FME  
 EIXO: 09.02.02 - SOCIAL

Função: 12 - Educação

Subfunção: 367 - Educação Especial

Programa: 0230 - Educação Compensatória

Ação: 0088 - APOIO E INCREMENTO DA EDUCAÇÃO PARA ALUNOS ESPECIAIS

Unidade de medida: R\$

Região Município	Quant. 2014 1	Quant. 2015 1	Quant. 2016 1	Quant. 2017 1
Quantidade por ano.....	1	1	1	1
Valor por ano.....	6.000,00	6.450,00	6.933,00	7.453,00

Totais.....: Quantidade	4	valor	26.836,00	
Fonte de recursos: Tesouro Municipal		26.836,00		
Convênios.....		0,00		
Outras fontes....		0,00		

TOTAL DO PROGRAMA:	Valor 2014 6.000,00	Valor 2015 6.450,00	Valor 2016 6.933,00	Valor 2017 7.453,00
--------------------	------------------------	------------------------	------------------------	------------------------

TOTAL DO EIXO:	Valor 2014 6.000,00	Valor 2015 6.450,00	Valor 2016 6.933,00	Valor 2017 7.453,00
----------------	------------------------	------------------------	------------------------	------------------------

TOTAL DA UNIDADE ORÇAMENTÁRIA:	Valor 2014 6.000,00	Valor 2015 6.450,00	Valor 2016 6.933,00	Valor 2017 7.453,00
--------------------------------	------------------------	------------------------	------------------------	------------------------

ÓRGÃO: 09 - Secretaria de Educação  
 UNIDADE ORÇAMENTÁRIA: 09.02 - Fundo Municipal de Educação - FME  
 EIXO: 09.02.01 - AMBIENCIA

Função: 12 - Educação

Subfunção: 368 - Educação Básica

Programa: 0068 - Edificações Públicas

Ação: 0090 - CONSTRUÇÃO, REF. AMP. E EQUIP. DE UNID. DA EDUC. BÁSICA-FME

Unidade de medida: R\$

Região Município	Quant. 2014	Quant. 2015	Quant. 2016	Quant. 2017
	1	1	1	1

Quantidade por ano.....	1	1	1	1
Valor por ano.....	350.000,00	470.000,00	500.000,00	520.000,00

Totais.....: Quantidade	4	valor	1.840.000,00	
Fonte de recursos: Tesouro Municipal		1.840.000,00		
Convênios.....		0,00		
Outras fontes....		0,00		

TOTAL DO PROGRAMA:	valor 2014	valor 2015	valor 2016	valor 2017
	350.000,00	470.000,00	500.000,00	520.000,00

TOTAL DO EIXO:	valor 2014	valor 2015	valor 2016	valor 2017
	350.000,00	470.000,00	500.000,00	520.000,00

TOTAL DA UNIDADE ORÇAMENTÁRIA:	valor 2014	valor 2015	valor 2016	valor 2017
	350.000,00	470.000,00	500.000,00	520.000,00



**Estado do Ceará**

**Prefeitura Municipal de Lavras da Mangabeira-CE**

**Plano Plurianual  
de  
2014-2017**

**CONTINUAÇÃO**



**AVACON**



ÓRGÃO: 09 - Secretaria de Educação  
 UNIDADE ORÇAMENTÁRIA: 09.02 - Fundo Municipal de Educação - FME  
 EIXO: 09.02.02 - SOCIAL

Função: 12 - Educação

Subfunção: 368 - Educação Básica

Programa: 0229 - Ações Sócio-Educativas e Culturais

Ação: 0087 - REALIZAÇÃO DA SEMANA DA EDUCAÇÃO - SEACE

Unidade de medida: R\$

Região Município	Quant. 2014 1	Quant. 2015 1	Quant. 2016 1	Quant. 2017 1
Quantidade por ano.....	1	1	1	1
Valor por ano.....	60.000,00	64.500,00	69.337,00	74.537,00
Totais.....: Quantidade	4	valor	268.374,00	
Fonte de recursos: Tesouro Municipal	268.374,00			
Convênios.....	0,00			
Outras fontes....	0,00			

TOTAL DO PROGRAMA:	Valor 2014 60.000,00	Valor 2015 64.500,00	Valor 2016 69.337,00	Valor 2017 74.537,00
--------------------	-------------------------	-------------------------	-------------------------	-------------------------

TOTAL DO EIXO:	Valor 2014 60.000,00	Valor 2015 64.500,00	Valor 2016 69.337,00	Valor 2017 74.537,00
----------------	-------------------------	-------------------------	-------------------------	-------------------------

Função: 19 - Ciência e Tecnologia

Subfunção: 126 - Tecnologia da Informação

Programa: 0364 - Informática

Ação: 0089 - AÇÕES DE INCLUSÃO DIGITAL

ÓRGÃO: 09 - Secretaria de Educação  
 UNIDADE ORÇAMENTÁRIA: 09.02 - Fundo Municipal de Educação - FME  
 EIXO: 09.02.02 - SOCIAL

Unidade de medida: R\$				
Região Município	Quant. 2014	Quant. 2015	Quant. 2016	Quant. 2017
	1	1	1	1
Quantidade por ano.....	1	1	1	1
Valor por ano.....	64.500,00	69.337,00	74.537,00	80.128,00
Totais.....: Quantidade	4	valor	288.502,00	
Fonte de recursos: Tesouro Municipal		288.502,00		
Convênios.....		0,00		
Outras fontes....		0,00		
<b>TOTAL DO PROGRAMA:</b>	Valor 2014	Valor 2015	Valor 2016	Valor 2017
	64.500,00	69.337,00	74.537,00	80.128,00
<b>TOTAL DO EIXO:</b>	Valor 2014	Valor 2015	Valor 2016	Valor 2017
	64.500,00	69.337,00	74.537,00	80.128,00
<b>TOTAL DA UNIDADE ORÇAMENTÁRIA:</b>	Valor 2014	Valor 2015	Valor 2016	Valor 2017
	124.500,00	133.837,00	143.874,00	154.665,00

ÓRGÃO: 09 - Secretaria de Educação  
 UNIDADE ORÇAMENTÁRIA: 09.03 - Fundo de Des. da Educação Básica - FUNDEB  
 EIXO: 09.03.02 - SOCIAL

Função: 12 - Educação

Subfunção: 128 - Formação de Recursos Humanos

Programa: 0066 - Gestão e Formação de Recursos Humanos

Ação: 0091 - FORMAÇÃO DE PROFISSIONAIS DO MAGISTÉRIO

Unidade de medida: R\$

Região	Quant. 2014	Quant. 2015	Quant. 2016	Quant. 2017
Município	1	1	1	1
Quantidade por ano.....	1	1	1	1
Valor por ano.....	100.000,00	100.000,00	100.000,00	100.000,00

Totais.....: Quantidade	4	valor	400.000,00	
Fonte de recursos: Tesouro Municipal		400.000,00		
Convênios.....		0,00		
Outras fontes....		0,00		

TOTAL DO PROGRAMA:	Valor 2014	Valor 2015	Valor 2016	Valor 2017
	100.000,00	100.000,00	100.000,00	100.000,00

TOTAL DO EIXO:	Valor 2014	Valor 2015	Valor 2016	Valor 2017
	100.000,00	100.000,00	100.000,00	100.000,00

TOTAL DA UNIDADE ORÇAMENTÁRIA:	Valor 2014	Valor 2015	Valor 2016	Valor 2017
	100.000,00	100.000,00	100.000,00	100.000,00

ÓRGÃO: 09 - Secretaria de Educação  
 UNIDADE ORÇAMENTÁRIA: 09.03 - Fundo de Des. da Educação Básica - FUNDEB  
 EIXO: 09.03.03 - GESTAO

Função: 12 - Educação

Subfunção: 361 - Ensino Fundamental

Programa: 0221 - Educação Básica

Ação: 0072 - DESENVOLVIMENTO DO ENSINO FUNDAMENTAL - FUNDEB 40%

Unidade de medida: R\$

Região Município	Quant. 2014 1	Quant. 2015 1	Quant. 2016 1	Quant. 2017 1
Quantidade por ano.....	1	1	1	1
Valor por ano.....	2.221.964,00	2.388.611,00	2.567.757,00	2.760.338,00
Totais.....: Quantidade	4	valor	9.938.670,00	
Fonte de recursos: Tesouro Municipal	9.938.670,00			
Convênios.....	0,00			
Outras fontes....	0,00			

Ação: 0077 - DESENVOLVIMENTO DO ENSINO FUNDAMENTAL - FUNDEB 60%

Unidade de medida: R\$

Região Município	Quant. 2014 1	Quant. 2015 1	Quant. 2016 1	Quant. 2017 1
Quantidade por ano.....	1	1	1	1
Valor por ano.....	6.220.000,00	6.686.500,00	7.187.987,00	7.727.086,00
Totais.....: Quantidade	4	valor	27.821.573,00	
Fonte de recursos: Tesouro Municipal	27.821.573,00			
Convênios.....	0,00			
Outras fontes....	0,00			

TOTAL DO PROGRAMA:	Valor 2014 8.441.964,00	Valor 2015 9.075.111,00	Valor 2016 9.755.744,00	Valor 2017 10.487.424,00
--------------------	----------------------------	----------------------------	----------------------------	-----------------------------

TOTAL DO EIXO:	Valor 2014 8.441.964,00	Valor 2015 9.075.111,00	Valor 2016 9.755.744,00	Valor 2017 10.487.424,00
----------------	----------------------------	----------------------------	----------------------------	-----------------------------

---

ÓRGÃO: 09 - Secretaria de Educação  
UNIDADE ORÇAMENTÁRIA: 09.03 - Fundo de Des. da Educação Básica - FUNDEB  
EIXO: 09.03.03 - GESTAO

---

---

TOTAL DA UNIDADE ORÇAMENTÁRIA:	valor 2014	valor 2015	valor 2016	valor 2017
	8.441.964,00	9.075.111,00	9.755.744,00	10.487.424,00

---

ÓRGÃO: 09 - Secretaria de Educação  
 UNIDADE ORÇAMENTÁRIA: 09.03 - Fundo de Des.da Educação Básica - FUNDEB  
 EIXO: 09.03.02 - SOCIAL

Função: 12 - Educação

Subfunção: 361 - Ensino Fundamental

Programa: 0226 - Transporte Escolar

Ação: 0092 - SERVIÇO MUNICIPAL DE TRANSPORTE ESCOLAR - FUNDEB

Unidade de medida: R\$

Região Município	Quant. 2014 1	Quant. 2015 1	Quant. 2016 1	Quant. 2017 1
Quantidade por ano.....	1	1	1	1
Valor por ano.....	860.000,00	924.500,00	993.837,00	1.068.375,00
Totais.....: Quantidade	4	valor	3.846.712,00	
Fonte de recursos: Tesouro Municipal	3.846.712,00			
Convênios.....	0,00			
Outras fontes....	0,00			
<b>TOTAL DO PROGRAMA:</b>	<b>Valor 2014</b> 860.000,00	<b>Valor 2015</b> 924.500,00	<b>Valor 2016</b> 993.837,00	<b>Valor 2017</b> 1.068.375,00

Subfunção: 365 - Educação Infantil

Programa: 0221 - Educação Básica

Ação: 0075 - DESENVOLVIMENTO DE EDUCAÇÃO INFANTIL - FUNDEB 60%

Unidade de medida: R\$

Região Município	Quant. 2014 1	Quant. 2015 1	Quant. 2016 1	Quant. 2017 1
Quantidade por ano.....	1	1	1	1
Valor por ano.....	1.705.000,00	1.832.875,00	1.970.340,00	2.118.116,00
Totais.....: Quantidade	4	valor	7.626.331,00	

ÓRGÃO: 09 - Secretaria de Educação  
UNIDADE ORÇAMENTÁRIA: 09.03 - Fundo de Des. da Educação Básica - FUNDEB  
EIXO: 09.03.02 - SOCIAL

Fonte de recursos: Tesouro Municipal 7.626.331,00  
Convênios..... 0,00  
Outras fontes.... 0,00

TOTAL DO PROGRAMA:	Valor 2014	Valor 2015	Valor 2016	Valor 2017
	1.705.000,00	1.832.875,00	1.970.340,00	2.118.116,00

TOTAL DO EIXO:	Valor 2014	Valor 2015	Valor 2016	Valor 2017
	2.565.000,00	2.757.375,00	2.964.177,00	3.186.491,00

TOTAL DA UNIDADE ORÇAMENTÁRIA:	Valor 2014	Valor 2015	Valor 2016	Valor 2017
	2.565.000,00	2.757.375,00	2.964.177,00	3.186.491,00



ÓRGÃO: 09 - Secretaria de Educação  
 UNIDADE ORÇAMENTÁRIA: 09.03 - Fundo de Des.da Educação Básica - FUNDEB  
 EIXO: 09.03.03 - GESTAO

Função: 12 - Educação

Subfunção: 365 - Educação Infantil

Programa: 0221 - Educação Básica

Ação: 0078 - DESENVOLVIMENTO DE EDUCAÇÃO INFANTIL - FUNDEB 40%

Unidade de medida: R\$

Região Município	Quant. 2014 1	Quant. 2015 1	Quant. 2016 1	Quant. 2017 1
Quantidade por ano.....	1	1	1	1
Valor por ano.....	1.205.000,00	1.295.375,00	1.392.528,00	1.496.967,00

Totais.....: Quantidade	4	valor	5.389.870,00	
Fonte de recursos: Tesouro Municipal	5.389.870,00			
Convênios.....	0,00			
Outras fontes....	0,00			

TOTAL DO PROGRAMA:	Valor 2014 1.205.000,00	Valor 2015 1.295.375,00	Valor 2016 1.392.528,00	Valor 2017 1.496.967,00
--------------------	----------------------------	----------------------------	----------------------------	----------------------------

Subfunção: 366 - Educação de Jovens e Adultos

Programa: 0221 - Educação Básica

Ação: 0076 - DESENVOLVIMENTO DA EDUCAÇÃO DE JOVENS E ADULTOS - FUNDEB 60%

Unidade de medida: R\$

Região Município	Quant. 2014 1	Quant. 2015 1	Quant. 2016 1	Quant. 2017 1
Quantidade por ano.....	1	1	1	1
Valor por ano.....	80.000,00	86.000,00	92.450,00	99.383,00

Totais.....: Quantidade	4	valor	357.833,00	
-------------------------	---	-------	------------	--

ÓRGÃO: 09 - Secretaria de Educação  
 UNIDADE ORÇAMENTÁRIA: 09.03 - Fundo de Des.da Educação Básica - FUNDEB  
 EIXO: 09.03.03 - GESTAO

Fonte de recursos: Tesouro Municipal 357.833,00  
 Convênios..... 0,00  
 Outras fontes.... 0,00

Ação: 0079 - DESENVOLVIMENTO DA EDUCAÇÃO DE JOVENS E ADULTOS - FUNDEB 40%

Unidade de medida: R\$

Região Município	Quant. 2014	Quant. 2015	Quant. 2016	Quant. 2017
	1	1	1	1
Quantidade por ano.....	1	1	1	1
Valor por ano.....	50.000,00	53.750,00	57.781,00	62.114,00
Totais.....: Quantidade	4	valor	223.645,00	
Fonte de recursos: Tesouro Municipal		223.645,00		
Convênios.....		0,00		
Outras fontes....		0,00		

TOTAL DO PROGRAMA:	Valor 2014	Valor 2015	Valor 2016	Valor 2017
	130.000,00	139.750,00	150.231,00	161.497,00

TOTAL DO EIXO:	Valor 2014	Valor 2015	Valor 2016	Valor 2017
	1.335.000,00	1.435.125,00	1.542.759,00	1.658.464,00

TOTAL DA UNIDADE ORÇAMENTÁRIA:	Valor 2014	Valor 2015	Valor 2016	Valor 2017
	1.335.000,00	1.435.125,00	1.542.759,00	1.658.464,00

ÓRGÃO: 09 - Secretaria de Educação  
 UNIDADE ORÇAMENTÁRIA: 09.03 - Fundo de Des. da Educação Básica - FUNDEB  
 EIXO: 09.03.01 - AMBIENCIA

Função: 12 - Educação

Subfunção: 368 - Educação Básica

Programa: 0068 - Edificações Públicas

Ação: 0093 - CONSTRUÇÃO, REF. AMP. E EQUIP. DE UNID. DA EDUC. BÁSICA-FUNDEB

Unidade de medida: R\$

Região Município	Quant. 2014	Quant. 2015	Quant. 2016	Quant. 2017
	1	1	1	1
Quantidade por ano.....	1	1	1	1
Valor por ano.....	623.500,00	670.262,00	720.532,00	774.572,00

Totais.....: Quantidade	4	valor	2.788.866,00	
Fonte de recursos: Tesouro Municipal	2.788.866,00			
Convênios.....		0,00		
Outras fontes....		0,00		

TOTAL DO PROGRAMA:	Valor 2014	Valor 2015	Valor 2016	Valor 2017
	623.500,00	670.262,00	720.532,00	774.572,00

TOTAL DO EIXO:	Valor 2014	Valor 2015	Valor 2016	Valor 2017
	623.500,00	670.262,00	720.532,00	774.572,00

TOTAL DA UNIDADE ORÇAMENTÁRIA:	Valor 2014	Valor 2015	Valor 2016	Valor 2017
	623.500,00	670.262,00	720.532,00	774.572,00

ÓRGÃO: 10 - Secretaria de Saúde  
 UNIDADE ORÇAMENTÁRIA: 10.01 - Secretaria de Saúde  
 EIXO: 10.01.03 - GESTAO

Função: 10 - Saúde

Subfunção: 122 - Administração Geral

Programa: 0061 - Gestão Administrativa

Ação: 0015 - GESTÃO ADMINISTRATIVA DA SECRETARIA DE SAÚDE

Unidade de medida: R\$

Região Município	Quant. 2014 1	Quant. 2015 1	Quant. 2016 1	Quant. 2017 1
Quantidade por ano.....	1	1	1	1
Valor por ano.....	3.149.304,00	3.385.501,00	3.639.414,00	3.912.370,00
Totais.....: Quantidade	4	valor	14.086.589,00	
Fonte de recursos: Tesouro Municipal	14.086.589,00			
Convênios.....		0,00		
Outras fontes....		0,00		
<b>TOTAL DO PROGRAMA:</b>	<b>Valor 2014</b> 3.149.304,00	<b>Valor 2015</b> 3.385.501,00	<b>Valor 2016</b> 3.639.414,00	<b>Valor 2017</b> 3.912.370,00

<b>TOTAL DO EIXO:</b>	<b>Valor 2014</b> 3.149.304,00	<b>Valor 2015</b> 3.385.501,00	<b>Valor 2016</b> 3.639.414,00	<b>Valor 2017</b> 3.912.370,00
-----------------------	-----------------------------------	-----------------------------------	-----------------------------------	-----------------------------------

<b>TOTAL DA UNIDADE ORÇAMENTÁRIA:</b>	<b>Valor 2014</b> 3.149.304,00	<b>Valor 2015</b> 3.385.501,00	<b>Valor 2016</b> 3.639.414,00	<b>Valor 2017</b> 3.912.370,00
---------------------------------------	-----------------------------------	-----------------------------------	-----------------------------------	-----------------------------------

ÓRGÃO: 10 - Secretaria de Saúde  
 UNIDADE ORÇAMENTÁRIA: 10.01 - Secretaria de Saúde  
 EIXO: 10.01.02 - SOCIAL

Função: 10 - Saúde

Subfunção: 122 - Administração Geral

Programa: 0546 - Gestão do SUS

Ação: 0094 - FUNCIONAMENTO DO CONSELHO MUNICIPAL DE SAÚDE

Unidade de medida: R\$

Região Município	Quant. 2014	Quant. 2015	Quant. 2016	Quant. 2017
	1	1	1	1
Quantidade por ano.....	1	1	1	1
Valor por ano.....	21.500,00	23.112,00	24.845,00	26.709,00
Totais.....: Quantidade	4	valor	96.166,00	
Fonte de recursos: Tesouro Municipal		96.166,00		
Convênios.....		0,00		
Outras fontes....		0,00		

Ação: 0164 - REESTRUTURAR O CONSELHO MUNICIPAL DE SAÚDE - CMS

Unidade de medida: R\$

Região Município	Quant. 2014	Quant. 2015	Quant. 2016	Quant. 2017
	1	1	1	1
Quantidade por ano.....	1	1	1	1
Valor por ano.....	10.000,00	10.750,00	11.556,25	12.422,97
Totais.....: Quantidade	4	valor	44.729,22	
Fonte de recursos: Tesouro Municipal		44.729,22		
Convênios.....		0,00		
Outras fontes....		0,00		

TOTAL DO PROGRAMA:	Valor 2014	Valor 2015	Valor 2016	Valor 2017
	31.500,00	33.862,00	36.401,25	39.131,97

Subfunção: 845 - Transferências

Programa: 0541 - Contribuição ao Rgps

ÓRGÃO: 10 - Secretaria de Saúde  
 UNIDADE ORÇAMENTÁRIA: 10.01 - Secretaria de Saúde  
 EIXO: 10.01.02 - SOCIAL

Ação: 0031 - RECOLHIMENTO DE CONTRIBUIÇÕES PREVIDENCIÁRIAS INSS

Unidade de medida: R\$

Região Município	Quant. 2014 1	Quant. 2015 1	Quant. 2016 1	Quant. 2017 1
Quantidade por ano.....	1	1	1	1
Valor por ano.....	692.951,00	744.922,00	800.791,00	860.850,00
Totais.....: Quantidade	4	valor	3.099.514,00	
Fonte de recursos: Tesouro Municipal	3.099.514,00			
Convênios.....	0,00			
Outras fontes....	0,00			
TOTAL DO PROGRAMA:	Valor 2014 692.951,00	Valor 2015 744.922,00	Valor 2016 800.791,00	Valor 2017 860.850,00

Programa: 0543 - Contribuição para Formação do PASEP

Ação: 0070 - PATRIMÔNIO DO SERVIDOR PÚBLICO - PASEP

Unidade de medida: R\$

Região Município	Quant. 2014 1	Quant. 2015 1	Quant. 2016 1	Quant. 2017 1
Quantidade por ano.....	1	1	1	1
Valor por ano.....	66.650,00	71.648,00	77.022,00	82.799,00
Totais.....: Quantidade	4	valor	298.119,00	
Fonte de recursos: Tesouro Municipal	298.119,00			
Convênios.....	0,00			
Outras fontes....	0,00			
TOTAL DO PROGRAMA:	Valor 2014 66.650,00	Valor 2015 71.648,00	Valor 2016 77.022,00	Valor 2017 82.799,00

TOTAL DO EIXO:	Valor 2014 791.101,00	Valor 2015 850.432,00	Valor 2016 914.214,25	Valor 2017 982.780,97
----------------	--------------------------	--------------------------	--------------------------	--------------------------

---

ÓRGÃO: 10 - Secretaria de Saúde  
UNIDADE ORÇAMENTÁRIA: 10.01 - Secretaria de Saúde  
EIXO: 10.01.02 - SOCIAL

---

---

TOTAL DA UNIDADE ORÇAMENTÁRIA:	Valor 2014 791.101,00	Valor 2015 850.432,00	Valor 2016 914.214,25	Valor 2017 982.780,97
--------------------------------	--------------------------	--------------------------	--------------------------	--------------------------

---

ÓRGÃO: 10 - Secretaria de Saúde  
 UNIDADE ORÇAMENTÁRIA: 10.02 - Fundo Municipal de Saúde - FMS  
 EIXO: 10.02.02 - SOCIAL

Função: 10 - Saúde

Subfunção: 122 - Administração Geral

Programa: 0546 - Gestão do SUS

Ação: 0163 - PROGRAMA DE RECADASTRAMENTO DE TODOS OS USUÁRIOS DO SISTEMA ÚNICO DE SAÚDE - SUS

Unidade de medida: R\$

Região Município	Quant. 2014 1	Quant. 2015 1	Quant. 2016 1	Quant. 2017 1
Quantidade por ano.....	1	1	1	1
Valor por ano.....	15.000,00	16.125,00	17.334,38	18.634,45

Totais.....: Quantidade	4	valor	67.093,83	
Fonte de recursos: Tesouro Municipal		67.093,83		
Convênios.....		0,00		
Outras fontes....		0,00		

TOTAL DO PROGRAMA:	Valor 2014 15.000,00	Valor 2015 16.125,00	Valor 2016 17.334,38	Valor 2017 18.634,45
--------------------	-------------------------	-------------------------	-------------------------	-------------------------

Subfunção: 301 - Atenção Básica

Programa: 0003 - Programa de Atenção Básica - PAB

Ação: 0149 - MANUTENÇÃO DA ATENÇÃO BÁSICA

Unidade de medida: R\$

Região Município	Quant. 2014 1	Quant. 2015 1	Quant. 2016 1	Quant. 2017 1
Quantidade por ano.....	1	1	1	1
Valor por ano.....	870.044,00	935.297,00	1.005.444,00	1.080.852,00

Totais.....: Quantidade	4	valor	3.891.637,00	
-------------------------	---	-------	--------------	--



ÓRGÃO: 10 - Secretaria de Saúde  
UNIDADE ORÇAMENTÁRIA: 10.02 - Fundo Municipal de Saúde - FMS  
EIXO: 10.02.02 - SOCIAL

Fonte de recursos: Tesouro Municipal	0,00			
Convênios.....	3.891.637,00			
Outras fontes....	0,00			
<b>TOTAL DO PROGRAMA:</b>	<b>Valor 2014</b> 870.044,00	<b>Valor 2015</b> 935.297,00	<b>Valor 2016</b> 1.005.444,00	<b>Valor 2017</b> 1.080.852,00
<b>TOTAL DO EIXO:</b>	<b>Valor 2014</b> 885.044,00	<b>Valor 2015</b> 951.422,00	<b>Valor 2016</b> 1.022.778,38	<b>Valor 2017</b> 1.099.486,45
<b>TOTAL DA UNIDADE ORÇAMENTÁRIA:</b>	<b>Valor 2014</b> 885.044,00	<b>Valor 2015</b> 951.422,00	<b>Valor 2016</b> 1.022.778,38	<b>Valor 2017</b> 1.099.486,45

ÓRGÃO: 10 - Secretaria de Saúde  
 UNIDADE ORÇAMENTÁRIA: 10.02 - Fundo Municipal de Saúde - FMS  
 EIXO: 10.02.03 - GESTAO

Função: 10 - Saúde

Subfunção: 301 - Atenção Básica

Programa: 0004 - Compensação de Especificidades Regionais

Ação: 0154 - MANUTENÇÃO DA COMPENSAÇÃO DE ESPECIFICIDADES REGIONAIS - CER

Unidade de medida: R\$

Região Município	Quant. 2014 1	Quant. 2015 1	Quant. 2016 1	Quant. 2017 1
Quantidade por ano.....	1	1	1	1
Valor por ano.....	121.245,00	130.338,38	140.113,75	150.622,28
Totais.....: Quantidade	4	valor	542.319,41	
Fonte de recursos: Tesouro Municipal		0,00		
Convênios.....	542.319,41			
Outras fontes....		0,00		
<b>TOTAL DO PROGRAMA:</b>	<b>Valor 2014</b> 121.245,00	<b>Valor 2015</b> 130.338,38	<b>Valor 2016</b> 140.113,75	<b>Valor 2017</b> 150.622,28

Programa: 0005 - Programa de Melhoria do Acesso e da Qualidade - Pmaq-Rab-MS

Ação: 0155 - MANUTENÇÃO DO PROGRAMA DE MELHORIA DO ACESSO E DA QUALIDADE - PMAQ(RAB -PMAQ-MS)

Unidade de medida: R\$

Região Município	Quant. 2014 1	Quant. 2015 1	Quant. 2016 1	Quant. 2017 1
Quantidade por ano.....	1	1	1	1
Valor por ano.....	702.000,00	754.650,00	811.248,00	872.092,00
Totais.....: Quantidade	4	valor	3.139.990,00	
Fonte de recursos: Tesouro Municipal		0,00		
Convênios.....	3.139.990,00			
Outras fontes....		0,00		

ÓRGÃO: 10 - Secretaria de Saúde  
 UNIDADE ORÇAMENTÁRIA: 10.02 - Fundo Municipal de Saúde - FMS  
 EIXO: 10.02.03 - GESTAO

TOTAL DO PROGRAMA:	Valor 2014 702.000,00	Valor 2015 754.650,00	Valor 2016 811.248,00	Valor 2017 872.092,00
--------------------	--------------------------	--------------------------	--------------------------	--------------------------

Programa: 0006 - Programa Saúde na Escola - Pse

Ação: 0156 - MANUTENÇÃO DO PROGRAMA SAÚDE NA ESCOLA - PSE

Unidade de medida: R\$

Região Município	Quant. 2014	Quant. 2015	Quant. 2016	Quant. 2017
	1	1	1	1
Quantidade por ano.....	1	1	1	1
Valor por ano.....	106.950,00	114.971,25	123.594,09	132.863,65
Totais.....: Quantidade	4	valor	478.378,99	
Fonte de recursos: Tesouro Municipal		0,00		
Convênios.....	478.378,99			
Outras fontes....		0,00		

TOTAL DO PROGRAMA:	Valor 2014 106.950,00	Valor 2015 114.971,25	Valor 2016 123.594,09	Valor 2017 132.863,65
--------------------	--------------------------	--------------------------	--------------------------	--------------------------

TOTAL DO EIXO:	Valor 2014 930.195,00	Valor 2015 999.959,63	Valor 2016 1.074.955,84	Valor 2017 1.155.577,93
----------------	--------------------------	--------------------------	----------------------------	----------------------------

TOTAL DA UNIDADE ORÇAMENTÁRIA:	Valor 2014 930.195,00	Valor 2015 999.959,63	Valor 2016 1.074.955,84	Valor 2017 1.155.577,93
--------------------------------	--------------------------	--------------------------	----------------------------	----------------------------



ÓRGÃO: 10 - Secretaria de Saúde  
 UNIDADE ORÇAMENTÁRIA: 10.02 - Fundo Municipal de Saúde - FMS  
 EIXO: 10.02.02 - SOCIAL

Função: 10 - Saúde

Subfunção: 301 - Atenção Básica

Programa: 0068 - Edificações Públicas

Ação: 0095 - CONSTRUÇÃO, REFORMA E AMPLIAÇÃO DE UNIDADES DE SAÚDE

Unidade de medida: R\$

Região Município	Quant. 2014	Quant. 2015	Quant. 2016	Quant. 2017
	1	1	1	1
Quantidade por ano.....	1	1	1	1
Valor por ano.....	150.000,00	161.250,00	173.343,75	186.344,53
Totais.....: Quantidade	4	valor	670.938,28	
Fonte de recursos: Tesouro Municipal		0,00		
Convênios.....	670.938,28			
Outras fontes....		0,00		

Ação: 0167 - CONSTRUÇÃO DA SEDE DO CENTRO DE ATENÇÃO PSICOSSOCIAL - CAPS I

Unidade de medida: R\$

Região Município	Quant. 2014	Quant. 2015	Quant. 2016	Quant. 2017
	1	1	1	1
Quantidade por ano.....	1	1	1	1
Valor por ano.....	200.000,00	200.000,00	200.000,00	200.000,00
Totais.....: Quantidade	4	valor	800.000,00	
Fonte de recursos: Tesouro Municipal		0,00		
Convênios.....	800.000,00			
Outras fontes....		0,00		

Ação: 0168 - CONSTRUÇÃO DE UMA UNIDADE BÁSICA DE SAÚDE DA FAMÍLIA NO SÍTIO BAIXIO I

Unidade de medida: R\$

Região Município	Quant. 2014	Quant. 2015	Quant. 2016	Quant. 2017
	1	1	1	1

ÓRGÃO: 10 - Secretaria de Saúde  
 UNIDADE ORÇAMENTÁRIA: 10.02 - Fundo Municipal de Saúde - FMS  
 EIXO: 10.02.02 - SOCIAL

Quantidade por ano.....		1		1		1		1
Valor por ano.....	102.000,00		102.000,00		102.000,00		102.000,00	
Totais.....: Quantidade	4	valor	408.000,00					
Fonte de recursos: Tesouro Municipal		0,00						
Convênios.....	408.000,00							
Outras fontes....		0,00						

Ação: 0169 - CONSTRUÇÃO DE UMA UNIDADE BÁSICA DE SAÚDE DA FAMÍLIA UNIFICADA NA SEDE DO MUNICÍPIO

Unidade de medida: R\$

Região Município	Quant. 2014	Quant. 2015	Quant. 2016	Quant. 2017
	1	1	1	1
Quantidade por ano.....	1	1	1	1
Valor por ano.....	128.000,00	128.000,00	128.000,00	128.000,00
Totais.....: Quantidade	4	valor	512.000,00	
Fonte de recursos: Tesouro Municipal		0,00		
Convênios.....	512.000,00			
Outras fontes....		0,00		

TOTAL DO PROGRAMA:	Valor 2014	Valor 2015	Valor 2016	Valor 2017
	580.000,00	591.250,00	603.343,75	616.344,53

Programa: 0181 - Assistência de Saúde Pública

Ação: 0096 - AQUISIÇÃO DE EQUIPAMENTOS DE SAÚDE

Unidade de medida: R\$

Região Município	Quant. 2014	Quant. 2015	Quant. 2016	Quant. 2017
	1	1	1	1
Quantidade por ano.....	1	1	1	1
Valor por ano.....	193.500,00	208.012,00	223.613,00	240.384,00
Totais.....: Quantidade	4	valor	865.509,00	
Fonte de recursos: Tesouro Municipal		432.800,00		
Convênios.....	432.709,00			
Outras fontes....		0,00		

Ação: 0172 - IMPLANTAÇÃO DE UM PÓLO DE ACADEMIA DA SAÚDE NA MODALIDADE AMPLIADA

ÓRGÃO: 10 - Secretaria de Saúde  
 UNIDADE ORÇAMENTÁRIA: 10.02 - Fundo Municipal de Saúde - FMS  
 EIXO: 10.02.02 - SOCIAL

Unidade de medida: R\$				
Região Município	Quant. 2014	Quant. 2015	Quant. 2016	Quant. 2017
	1	1	1	1
Quantidade por ano.....	1	1	1	1
Valor por ano.....	180.000,00	193.500,00	208.012,50	223.613,44
Totais.....: Quantidade	4	valor	805.125,94	
Fonte de recursos: Tesouro Municipal		0,00		
Convênios.....	805.125,94			
Outras fontes....		0,00		
<b>TOTAL DO PROGRAMA:</b>	<b>Valor 2014</b>	<b>Valor 2015</b>	<b>Valor 2016</b>	<b>Valor 2017</b>
	373.500,00	401.512,00	431.625,50	463.997,44
<b>TOTAL DO EIXO:</b>	<b>Valor 2014</b>	<b>Valor 2015</b>	<b>Valor 2016</b>	<b>Valor 2017</b>
	953.500,00	992.762,00	1.034.969,25	1.080.341,97
<b>TOTAL DA UNIDADE ORÇAMENTÁRIA:</b>	<b>Valor 2014</b>	<b>Valor 2015</b>	<b>Valor 2016</b>	<b>Valor 2017</b>
	953.500,00	992.762,00	1.034.969,25	1.080.341,97

ÓRGÃO: 10 - Secretaria de Saúde  
 UNIDADE ORÇAMENTÁRIA: 10.02 - Fundo Municipal de Saúde - FMS  
 EIXO: 10.02.03 - GESTAO

Função: 10 - Saúde

Subfunção: 301 - Atenção Básica

Programa: 0181 - Assistência de Saúde Pública

Ação: 0173 - MANUTENÇÃO DA ACADEMIA DA SAÚDE NA MODALIDADE AMPLIADA

Unidade de medida: R\$

Região Município	Quant. 2014	Quant. 2015	Quant. 2016	Quant. 2017
	1	1	1	1
Quantidade por ano.....	1	1	1	1
Valor por ano.....	6.000,00	6.450,00	6.933,00	7.453,00
<hr/>				
Totais.....: Quantidade	4	valor	26.836,00	
Fonte de recursos: Tesouro Municipal		13.400,00		
Convênios.....		13.436,00		
Outras fontes....		0,00		
<hr/>				
TOTAL DO PROGRAMA:	Valor 2014	Valor 2015	Valor 2016	Valor 2017
	6.000,00	6.450,00	6.933,00	7.453,00

Programa: 0182 - Saúde da Família

Ação: 0150 - MANUTENÇÃO DO PROGRAMA SAÚDE DA FAMÍLIA - PSF

Unidade de medida: R\$

Região Município	Quant. 2014	Quant. 2015	Quant. 2016	Quant. 2017
	1	1	1	1
Quantidade por ano.....	1	1	1	1
Valor por ano.....	1.283.400,00	1.379.655,00	1.483.129,00	1.594.363,00
<hr/>				
Totais.....: Quantidade	4	valor	5.740.547,00	
Fonte de recursos: Tesouro Municipal		0,00		
Convênios.....		5.740.547,00		
Outras fontes....		0,00		



ÓRGÃO: 10 - Secretaria de Saúde  
UNIDADE ORÇAMENTÁRIA: 10.02 - Fundo Municipal de Saúde - FMS  
EIXO: 10.02.03 - GESTAO

TOTAL DO PROGRAMA:	Valor 2014 1.283.400,00	Valor 2015 1.379.655,00	Valor 2016 1.483.129,00	Valor 2017 1.594.363,00
TOTAL DO EIXO:	Valor 2014 1.289.400,00	Valor 2015 1.386.105,00	Valor 2016 1.490.062,00	Valor 2017 1.601.816,00
TOTAL DA UNIDADE ORÇAMENTÁRIA:	Valor 2014 1.289.400,00	Valor 2015 1.386.105,00	Valor 2016 1.490.062,00	Valor 2017 1.601.816,00

ÓRGÃO: 10 - Secretaria de Saúde  
 UNIDADE ORÇAMENTÁRIA: 10.02 - Fundo Municipal de Saúde - FMS  
 EIXO: 10.02.02 - SOCIAL

Função: 10 - Saúde

Subfunção: 301 - Atenção Básica

Programa: 0182 - Saúde da Família

Ação: 0170 - IMPLANTAÇÃO DE NÚCLEOS DE APOIO A SAÚDE DA FAMÍLIA - NASF

Unidade de medida: R\$

Região Município	Quant. 2014 1	Quant. 2015 1	Quant. 2016 1	Quant. 2017 1
Quantidade por ano.....	1	1	1	1
Valor por ano.....	480.000,00	516.000,00	554.700,00	596.302,50

Totais.....: Quantidade	4	valor	2.147.002,50
Fonte de recursos: Tesouro Municipal		0,00	
Convênios.....	2.147.002,50		
Outras fontes....		0,00	

TOTAL DO PROGRAMA:	Valor 2014 480.000,00	Valor 2015 516.000,00	Valor 2016 554.700,00	Valor 2017 596.302,50
--------------------	--------------------------	--------------------------	--------------------------	--------------------------

TOTAL DO EIXO:	Valor 2014 480.000,00	Valor 2015 516.000,00	Valor 2016 554.700,00	Valor 2017 596.302,50
----------------	--------------------------	--------------------------	--------------------------	--------------------------

TOTAL DA UNIDADE ORÇAMENTÁRIA:	Valor 2014 480.000,00	Valor 2015 516.000,00	Valor 2016 554.700,00	Valor 2017 596.302,50
--------------------------------	--------------------------	--------------------------	--------------------------	--------------------------

ÓRGÃO: 10 - Secretaria de Saúde  
 UNIDADE ORÇAMENTÁRIA: 10.02 - Fundo Municipal de Saúde - FMS  
 EIXO: 10.02.03 - GESTAO

Função: 10 - Saúde

Subfunção: 301 - Atenção Básica

Programa: 0183 - Agentes Comunitários de Saúde

Ação: 0151 - MANUTENÇÃO DO PROGRAMA AGENTES COMUNITÁRIOS DE SAÚDE - PACS

Unidade de medida: R\$

Região Município	Quant. 2014 1	Quant. 2015 1	Quant. 2016 1	Quant. 2017 1
Quantidade por ano.....	1	1	1	1
Valor por ano.....	866.400,00	931.380,00	1.001.233,00	1.076.326,00

Totais.....: Quantidade	4	valor	3.875.339,00
Fonte de recursos: Tesouro Municipal		0,00	
Convênios.....	3.875.339,00		
Outras fontes....		0,00	

TOTAL DO PROGRAMA:	Valor 2014 866.400,00	Valor 2015 931.380,00	Valor 2016 1.001.233,00	Valor 2017 1.076.326,00
--------------------	--------------------------	--------------------------	----------------------------	----------------------------

Programa: 0186 - Atenção Saúde Bucal

Ação: 0152 - MANUTENÇÃO DO PROGRAMA SAÚDE BUCAL - PSB

Unidade de medida: R\$

Região Município	Quant. 2014 1	Quant. 2015 1	Quant. 2016 1	Quant. 2017 1
Quantidade por ano.....	1	1	1	1
Valor por ano.....	536.400,00	576.630,00	619.877,00	666.368,00

Totais.....: Quantidade	4	valor	2.399.275,00
Fonte de recursos: Tesouro Municipal		0,00	
Convênios.....	2.399.275,00		
Outras fontes....		0,00	

ÓRGÃO: 10 - Secretaria de Saúde  
UNIDADE ORÇAMENTÁRIA: 10.02 - Fundo Municipal de Saúde - FMS  
EIXO: 10.02.03 - GESTAO

TOTAL DO PROGRAMA:	Valor 2014 536.400,00	Valor 2015 576.630,00	Valor 2016 619.877,00	Valor 2017 666.368,00
TOTAL DO EIXO:	Valor 2014 1.402.800,00	Valor 2015 1.508.010,00	Valor 2016 1.621.110,00	Valor 2017 1.742.694,00
TOTAL DA UNIDADE ORÇAMENTÁRIA:	Valor 2014 1.402.800,00	Valor 2015 1.508.010,00	Valor 2016 1.621.110,00	Valor 2017 1.742.694,00

ÓRGÃO: 10 - Secretaria de Saúde  
 UNIDADE ORÇAMENTÁRIA: 10.02 - Fundo Municipal de Saúde - FMS  
 EIXO: 10.02.02 - SOCIAL

Função: 10 - Saúde

Subfunção: 301 - Atenção Básica

Programa: 0196 - Tratamento Psicossocial

Ação: 0099 - FUNCIONAMENTO DE CENTROS DE APOIO PSICOSSOCIAL

Unidade de medida: R\$

Região Município	Quant. 2014 1	Quant. 2015 1	Quant. 2016 1	Quant. 2017 1
Quantidade por ano.....	1	1	1	1
Valor por ano.....	225.000,00	241.875,00	260.015,00	279.516,00
Totais.....: Quantidade	4	valor	1.006.406,00	
Fonte de recursos: Tesouro Municipal	503.200,00			
Convênios.....	503.206,00			
Outras fontes....	0,00			

TOTAL DO PROGRAMA:	Valor 2014 225.000,00	Valor 2015 241.875,00	Valor 2016 260.015,00	Valor 2017 279.516,00
--------------------	--------------------------	--------------------------	--------------------------	--------------------------

TOTAL DO EIXO:	Valor 2014 225.000,00	Valor 2015 241.875,00	Valor 2016 260.015,00	Valor 2017 279.516,00
----------------	--------------------------	--------------------------	--------------------------	--------------------------

TOTAL DA UNIDADE ORÇAMENTÁRIA:	Valor 2014 225.000,00	Valor 2015 241.875,00	Valor 2016 260.015,00	Valor 2017 279.516,00
--------------------------------	--------------------------	--------------------------	--------------------------	--------------------------

ÓRGÃO: 10 - Secretaria de Saúde  
 UNIDADE ORÇAMENTÁRIA: 10.02 - Fundo Municipal de Saúde - FMS  
 EIXO: 10.02.03 - GESTAO

Função: 10 - Saúde

Subfunção: 301 - Atenção Básica

Programa: 0196 - Tratamento Psicossocial

Ação: 0159 - MANUTENÇÃO DO TETO MUNICIPAL DA REDE SAÚDE MENTAL - RSME

Unidade de medida: R\$

Região Município	Quant. 2014 1	Quant. 2015 1	Quant. 2016 1	Quant. 2017 1
Quantidade por ano.....	1	1	1	1
Valor por ano.....	339.660,00	365.134,50	392.519,59	421.958,56
Totais.....: Quantidade	4	valor	1.519.272,65	
Fonte de recursos: Tesouro Municipal		0,00		
Convênios.....	1.519.272,65			
Outras fontes....		0,00		
<b>TOTAL DO PROGRAMA:</b>	<b>Valor 2014</b> 339.660,00	<b>Valor 2015</b> 365.134,50	<b>Valor 2016</b> 392.519,59	<b>Valor 2017</b> 421.958,56

Subfunção: 302 - Assistência Hospitalar e Ambulatorial

Programa: 0007 - Programa Média e Alta Complexidade Ambulatorial e Hospitalar

Ação: 0157 - MANUTENÇÃO DO PROGRAMA FAEC - CIRURGIAS ELETIVAS - COMPONENTE III

Unidade de medida: R\$

Região Município	Quant. 2014 1	Quant. 2015 1	Quant. 2016 1	Quant. 2017 1
Quantidade por ano.....	1	1	1	1
Valor por ano.....	147.479,88	158.540,87	170.431,44	183.213,79
Totais.....: Quantidade	4	valor	659.665,98	

ÓRGÃO: 10 - Secretaria de Saúde  
 UNIDADE ORÇAMENTÁRIA: 10.02 - Fundo Municipal de Saúde - FMS  
 EIXO: 10.02.03 - GESTAO

Fonte de recursos: Tesouro Municipal 0,00  
 Convênios..... 659.665,98  
 Outras fontes.... 0,00

Ação: 0158 - MANUTENÇÃO DO PROGRAMA DE MÉDIA E ALTA COMPLEXIDADE AMBULATORIAL E HOSPITALAR

Unidade de medida: R\$

Região Município	Quant. 2014	Quant. 2015	Quant. 2016	Quant. 2017
	1	1	1	1
Quantidade por ano.....	1	1	1	1
Valor por ano.....	2.041.015,20	2.194.091,34	2.358.648,19	2.535.546,80
Totais.....: Quantidade	4	valor	9.129.301,53	
Fonte de recursos: Tesouro Municipal		0,00		
Convênios.....	9.129.301,53			
Outras fontes....		0,00		

TOTAL DO PROGRAMA:	Valor 2014	Valor 2015	Valor 2016	Valor 2017
	2.188.495,08	2.352.632,21	2.529.079,63	2.718.760,59

TOTAL DO EIXO:	Valor 2014	Valor 2015	Valor 2016	Valor 2017
	2.528.155,08	2.717.766,71	2.921.599,22	3.140.719,15

TOTAL DA UNIDADE ORÇAMENTÁRIA:	Valor 2014	Valor 2015	Valor 2016	Valor 2017
	2.528.155,08	2.717.766,71	2.921.599,22	3.140.719,15

ÓRGÃO: 10 - Secretaria de Saúde  
 UNIDADE ORÇAMENTÁRIA: 10.02 - Fundo Municipal de Saúde - FMS  
 EIXO: 10.02.02 - SOCIAL

Função: 10 - Saúde

Subfunção: 302 - Assistência Hospitalar e Ambulatorial

Programa: 0007 - Programa Média e Alta Complexidade Ambulatorial e Hospitalar

Ação: 0162 - AÇÕES DE CONVÊNIO PARA HOSPITAIS ESTRATÉGICOS

Unidade de medida: R\$

Região Município	Quant. 2014	Quant. 2015	Quant. 2016	Quant. 2017
	1	1	1	1
Quantidade por ano.....	1	1	1	1
Valor por ano.....	1.080.000,00	1.161.000,00	1.248.075,00	1.341.680,63
Totais.....: Quantidade	4	valor	4.830.755,63	
Fonte de recursos: Tesouro Municipal		0,00		
Convênios.....	4.830.755,63			
Outras fontes....	0,00			

Ação: 0165 - IMPLANTAÇÃO DA SALA DE ESTABILIZAÇÃO

Unidade de medida: R\$

Região Município	Quant. 2014	Quant. 2015	Quant. 2016	Quant. 2017
	1	1	1	1
Quantidade por ano.....	1	1	1	1
Valor por ano.....	135.000,00	145.125,00	156.009,38	167.710,08
Totais.....: Quantidade	4	valor	603.844,46	
Fonte de recursos: Tesouro Municipal		0,00		
Convênios.....	603.844,46			
Outras fontes....	0,00			

Ação: 0166 - IMPLANTAÇÃO DO SAMU - SERVIÇO DE ATENDIMENTO MÓVEL DE URGÊNCIA

Unidade de medida: R\$

Região Município	Quant. 2014	Quant. 2015	Quant. 2016	Quant. 2017
	1	1	1	1



ÓRGÃO: 10 - Secretaria de Saúde  
 UNIDADE ORÇAMENTÁRIA: 10.02 - Fundo Municipal de Saúde - FMS  
 EIXO: 10.02.02 - SOCIAL

Quantidade por ano.....	1	1	1	1
Valor por ano.....	12.500,00	12.500,00	13.437,50	14.445,31
Totais.....: Quantidade	4	valor	52.882,81	
Fonte de recursos: Tesouro Municipal		0,00		
Convênios.....	52.882,81			
Outras fontes....	0,00			
TOTAL DO PROGRAMA:	Valor 2014	Valor 2015	Valor 2016	Valor 2017
	1.227.500,00	1.318.625,00	1.417.521,88	1.523.836,02

Programa: 0145 - Associativismo

Ação: 0100 - CONSÓRCIO INTERMUNICIPAL DE SAÚDE PÚBLICA

Unidade de medida: R\$

Região	Quant. 2014	Quant. 2015	Quant. 2016	Quant. 2017
Município	1	1	1	1
Quantidade por ano.....	1	1	1	1
Valor por ano.....	193.500,00	208.012,00	223.613,00	240.384,00
Totais.....: Quantidade	4	valor	865.509,00	
Fonte de recursos: Tesouro Municipal		432.800,00		
Convênios.....	432.709,00			
Outras fontes....	0,00			
TOTAL DO PROGRAMA:	Valor 2014	Valor 2015	Valor 2016	Valor 2017
	193.500,00	208.012,00	223.613,00	240.384,00

TOTAL DO EIXO:	Valor 2014	Valor 2015	Valor 2016	Valor 2017
	1.421.000,00	1.526.637,00	1.641.134,88	1.764.220,02

TOTAL DA UNIDADE ORÇAMENTÁRIA:	Valor 2014	Valor 2015	Valor 2016	Valor 2017
	1.421.000,00	1.526.637,00	1.641.134,88	1.764.220,02

ÓRGÃO: 10 - Secretaria de Saúde  
 UNIDADE ORÇAMENTÁRIA: 10.02 - Fundo Municipal de Saúde - FMS  
 EIXO: 10.02.03 - GESTAO

Função: 10 - Saúde

Subfunção: 303 - Suporte Profilático e Terapêutico

Programa: 0192 - Assistência Farmacêutica

Ação: 0153 - MANUTENÇÃO DO PROGRAMA DE ASSISTÊNCIA FARMACÊUTICA BÁSICA

Unidade de medida: R\$

Região Município	Quant. 2014	Quant. 2015	Quant. 2016	Quant. 2017
	1	1	1	1
Quantidade por ano.....	1	1	1	1
Valor por ano.....	100.000,00	107.500,00	115.562,50	124.229,69

Totais.....: Quantidade	4	valor	447.292,19	
Fonte de recursos: Tesouro Municipal		0,00		
Convênios.....	447.292,19			
Outras fontes....		0,00		

TOTAL DO PROGRAMA:	Valor 2014	Valor 2015	Valor 2016	Valor 2017
	100.000,00	107.500,00	115.562,50	124.229,69

TOTAL DO EIXO:	Valor 2014	Valor 2015	Valor 2016	Valor 2017
	100.000,00	107.500,00	115.562,50	124.229,69

TOTAL DA UNIDADE ORÇAMENTÁRIA:	Valor 2014	Valor 2015	Valor 2016	Valor 2017
	100.000,00	107.500,00	115.562,50	124.229,69

ÓRGÃO: 10 - Secretaria de Saúde  
 UNIDADE ORÇAMENTÁRIA: 10.02 - Fundo Municipal de Saúde - FMS  
 EIXO: 10.02.02 - SOCIAL

Função: 10 - Saúde

Subfunção: 303 - Suporte Profilático e Terapêutico

Programa: 0192 - Assistência Farmacêutica

Ação: 0171 - ESTRUTURAÇÃO DOS SERVIÇOS DE ASSISTÊNCIA FARMACÊUTICA NOS MUNICIPIOS COM POPULAÇÃO EM EXTREMA POBREZA - QUALIFAR

Unidade de medida: R\$

Região Município	Quant. 2014 1	Quant. 2015 1	Quant. 2016 1	Quant. 2017 1
Quantidade por ano.....	1	1	1	1
Valor por ano.....	46.400,00	49.880,00	53.621,00	57.642,58
Totais.....: Quantidade	4	valor	207.543,58	
Fonte de recursos: Tesouro Municipal		0,00		
Convênios.....	207.543,58			
Outras fontes....		0,00		
<b>TOTAL DO PROGRAMA:</b>	valor 2014 46.400,00	valor 2015 49.880,00	valor 2016 53.621,00	valor 2017 57.642,58

<b>TOTAL DO EIXO:</b>	valor 2014 46.400,00	valor 2015 49.880,00	valor 2016 53.621,00	valor 2017 57.642,58
-----------------------	-------------------------	-------------------------	-------------------------	-------------------------

<b>TOTAL DA UNIDADE ORÇAMENTÁRIA:</b>	valor 2014 46.400,00	valor 2015 49.880,00	valor 2016 53.621,00	valor 2017 57.642,58
---------------------------------------	-------------------------	-------------------------	-------------------------	-------------------------

ÓRGÃO: 10 - Secretaria de Saúde  
 UNIDADE ORÇAMENTÁRIA: 10.02 - Fundo Municipal de Saúde - FMS  
 EIXO: 10.02.03 - GESTAO

Função: 10 - Saúde

Subfunção: 304 - Vigilância Sanitária

Programa: 0185 - Vigilância Saúde

Ação: 0104 - AÇÕES DE VIGILÂNCIA SANITÁRIA

Unidade de medida: R\$

Região Município	Quant. 2014	Quant. 2015	Quant. 2016	Quant. 2017
	1	1	1	1
Quantidade por ano.....	1	1	1	1
Valor por ano.....	11.285,67	12.132,10	13.042,00	140.200,15
Totais.....: Quantidade	4	valor	176.659,92	
Fonte de recursos: Tesouro Municipal		0,00		
Convênios.....	176.659,92			
Outras fontes....		0,00		

Ação: 0160 - MANUTENÇÃO DO PISO ESTRATÉGICO - GERENCIAMENTO DE RISCO DE VS

Unidade de medida: R\$

Região Município	Quant. 2014	Quant. 2015	Quant. 2016	Quant. 2017
	1	1	1	1
Quantidade por ano.....	1	1	1	1
Valor por ano.....	19.120,35	20.554,38	22.095,95	23.753,15
Totais.....: Quantidade	4	valor	85.523,83	
Fonte de recursos: Tesouro Municipal		0,00		
Convênios.....	85.523,83			
Outras fontes....		0,00		

Ação: 0161 - MANUTENÇÃO DA VIGILÂNCIA E PROMOÇÃO DA SAÚDE - PFVPS

Unidade de medida: R\$

Região Município	Quant. 2014	Quant. 2015	Quant. 2016	Quant. 2017
	1	1	1	1

ÓRGÃO: 10 - Secretaria de Saúde  
 UNIDADE ORÇAMENTÁRIA: 10.02 - Fundo Municipal de Saúde - FMS  
 EIXO: 10.02.03 - GESTAO

Quantidade por ano.....		1			
Valor por ano.....	96.722,21		103.976,38	111.774,60	120.157,70
Totais.....: Quantidade	4	valor	432.630,89		
Fonte de recursos: Tesouro Municipal		0,00			
Convênios.....	432.630,89				
Outras fontes....		0,00			
<b>TOTAL DO PROGRAMA:</b>	<b>Valor 2014</b>	<b>Valor 2015</b>	<b>Valor 2016</b>	<b>Valor 2017</b>	
	127.128,23	136.662,86	146.912,55	284.111,00	
<b>TOTAL DO EIXO:</b>	<b>Valor 2014</b>	<b>Valor 2015</b>	<b>Valor 2016</b>	<b>Valor 2017</b>	
	127.128,23	136.662,86	146.912,55	284.111,00	
<b>TOTAL DA UNIDADE ORÇAMENTÁRIA:</b>	<b>Valor 2014</b>	<b>Valor 2015</b>	<b>Valor 2016</b>	<b>Valor 2017</b>	
	127.128,23	136.662,86	146.912,55	284.111,00	

ÓRGÃO: 11 - Secretaria de Assistência Social  
 UNIDADE ORÇAMENTÁRIA: 11.01 - Secretaria de Assistência Social  
 EIXO: 11.01.03 - GESTAO

Função: 08 - Assistência Social

Subfunção: 122 - Administração Geral

Programa: 0061 - Gestão Administrativa

Ação: 0016 - GESTÃO ADMINISTRATIVA DA SECRETARIA DE ASSISTÊNCIA SOCIAL

Unidade de medida: R\$

Região Município	Quant. 2014 1	Quant. 2015 1	Quant. 2016 1	Quant. 2017 1
Quantidade por ano.....	1	1	1	1
Valor por ano.....	1.094.624,00	1.176.720,00	1.264.974,00	1.359.847,00
Totais.....: Quantidade	4	valor	4.896.165,00	
Fonte de recursos: Tesouro Municipal	4.896.165,00			
Convênios.....	0,00			
Outras fontes....	0,00			
<b>TOTAL DO PROGRAMA:</b>	Valor 2014 1.094.624,00	Valor 2015 1.176.720,00	Valor 2016 1.264.974,00	Valor 2017 1.359.847,00
<b>TOTAL DO EIXO:</b>	Valor 2014 1.094.624,00	Valor 2015 1.176.720,00	Valor 2016 1.264.974,00	Valor 2017 1.359.847,00
<b>TOTAL DA UNIDADE ORÇAMENTÁRIA:</b>	Valor 2014 1.094.624,00	Valor 2015 1.176.720,00	Valor 2016 1.264.974,00	Valor 2017 1.359.847,00

ÓRGÃO: 11 - Secretaria de Assistência Social  
 UNIDADE ORÇAMENTÁRIA: 11.01 - Secretaria de Assistência Social  
 EIXO: 11.01.02 - SOCIAL

Função: 08 - Assistência Social

Subfunção: 122 - Administração Geral

Programa: 0547 - Conselhos Gestores

Ação: 0111 - MANUTENÇÃO DE CONSELHOS VINCULADOS

Unidade de medida: R\$

Região Município	Quant. 2014	Quant. 2015	Quant. 2016	Quant. 2017
	1	1	1	1

Quantidade por ano.....	1	1	1	1
Valor por ano.....	32.250,00	34.668,00	37.268,00	40.064,00

Totais.....: Quantidade	4	valor	144.250,00	
Fonte de recursos: Tesouro Municipal		144.250,00		
Convênios.....		0,00		
Outras fontes....		0,00		

TOTAL DO PROGRAMA:	Valor 2014	Valor 2015	Valor 2016	Valor 2017
	32.250,00	34.668,00	37.268,00	40.064,00

TOTAL DO EIXO:	Valor 2014	Valor 2015	Valor 2016	Valor 2017
	32.250,00	34.668,00	37.268,00	40.064,00

TOTAL DA UNIDADE ORÇAMENTÁRIA:	Valor 2014	Valor 2015	Valor 2016	Valor 2017
	32.250,00	34.668,00	37.268,00	40.064,00

ÓRGÃO: 11 - Secretaria de Assistência Social  
 UNIDADE ORÇAMENTÁRIA: 11.01 - Secretaria de Assistência Social  
 EIXO: 11.01.01 - AMBIENCIA

Função: 08 - Assistência Social

Subfunção: 244 - Assistência Comunitária

Programa: 0068 - Edificações Públicas

Ação: 0107 - CONSTRUÇÃO E REFORMA DE UNIDADES DE ASSISTÊNCIA SOCIAL

Unidade de medida: R\$

Região Município	Quant. 2014	Quant. 2015	Quant. 2016	Quant. 2017
	1	1	1	1
Quantidade por ano.....	1	1	1	1
Valor por ano.....	107.500,00	115.562,00	124.229,00	133.546,00

Totais.....: Quantidade	4	valor	480.837,00	
Fonte de recursos: Tesouro Municipal		240.400,00		
Convênios.....		240.437,00		
Outras fontes....		0,00		

TOTAL DO PROGRAMA:	Valor 2014	Valor 2015	Valor 2016	Valor 2017
	107.500,00	115.562,00	124.229,00	133.546,00

TOTAL DO EIXO:	Valor 2014	Valor 2015	Valor 2016	Valor 2017
	107.500,00	115.562,00	124.229,00	133.546,00

TOTAL DA UNIDADE ORÇAMENTÁRIA:	Valor 2014	Valor 2015	Valor 2016	Valor 2017
	107.500,00	115.562,00	124.229,00	133.546,00



ÓRGÃO: 11 - Secretaria de Assistência Social  
 UNIDADE ORÇAMENTÁRIA: 11.01 - Secretaria de Assistência Social  
 EIXO: 11.01.02 - SOCIAL

Função: 08 - Assistência Social

Subfunção: 306 - Alimentação e Nutrição

Programa: 0382 - Abastecimento Alimentar

Ação: 0110 - PROGRAMA AQUISIÇÃO DE ALIMENTOS - PAA

Unidade de medida: R\$

Região Município	Quant. 2014	Quant. 2015	Quant. 2016	Quant. 2017
	1	1	1	1
Quantidade por ano.....	1	1	1	1
Valor por ano.....	120.000,00	129.000,00	138.675,00	149.075,00
Totais.....: Quantidade	4	valor	536.750,00	
Fonte de recursos: Tesouro Municipal		0,00		
Convênios.....	536.750,00			
Outras fontes....		0,00		
<b>TOTAL DO PROGRAMA:</b>	<b>Valor 2014</b>	<b>Valor 2015</b>	<b>Valor 2016</b>	<b>Valor 2017</b>
	120.000,00	129.000,00	138.675,00	149.075,00

Subfunção: 606 - Extensão Rural

Programa: 0383 - Defesa Vegetal

Ação: 0112 - PROGRAMAS HORTAS COMUNITÁRIAS

Unidade de medida: R\$

Região Município	Quant. 2014	Quant. 2015	Quant. 2016	Quant. 2017
	1	1	1	1
Quantidade por ano.....	1	1	1	1
Valor por ano.....	25.000,00	25.000,00	25.000,00	25.000,00
Totais.....: Quantidade	4	valor	100.000,00	

ÓRGÃO: 11 - Secretaria de Assistência Social  
 UNIDADE ORÇAMENTÁRIA: 11.01 - Secretaria de Assistência Social  
 EIXO: 11.01.02 - SOCIAL

Fonte de recursos: Tesouro Municipal	100.000,00
Convênios.....	0,00
Outras fontes....	0,00

TOTAL DO PROGRAMA:	Valor 2014	Valor 2015	Valor 2016	Valor 2017
	25.000,00	25.000,00	25.000,00	25.000,00

Subfunção: 845 - Transferências

Programa: 0541 - Contribuição ao Rgps

Ação: 0032 - RECOLHIMENTO DE CONTRIBUIÇÕES PREVIDENCIÁRIAS INSS

Unidade de medida: R\$

Região Município	Quant. 2014	Quant. 2015	Quant. 2016	Quant. 2017
	1	1	1	1
Quantidade por ano.....	1	1	1	1
Valor por ano.....	196.727,00	211.481,00	227.342,00	244.393,00
Totais.....: Quantidade	4	valor	879.943,00	
Fonte de recursos: Tesouro Municipal		879.943,00		
Convênios.....		0,00		
Outras fontes....		0,00		

TOTAL DO PROGRAMA:	Valor 2014	Valor 2015	Valor 2016	Valor 2017
	196.727,00	211.481,00	227.342,00	244.393,00

Programa: 0543 - Contribuição para Formação do PASEP

Ação: 0071 - PATRIMÔNIO DO SERVIDOR PÚBLICO - PASEP

Unidade de medida: R\$

Região Município	Quant. 2014	Quant. 2015	Quant. 2016	Quant. 2017
	1	1	1	1
Quantidade por ano.....	1	1	1	1
Valor por ano.....	12.000,00	12.900,00	13.867,00	14.907,00
Totais.....: Quantidade	4	valor	53.674,00	

ÓRGÃO: 11 - Secretaria de Assistência Social  
UNIDADE ORÇAMENTÁRIA: 11.01 - Secretaria de Assistência Social  
EIXO: 11.01.02 - SOCIAL

Fonte de recursos: Tesouro Municipal	53.674,00			
Convênios.....	0,00			
Outras fontes....	0,00			
<b>TOTAL DO PROGRAMA:</b>	<b>Valor 2014</b> 12.000,00	<b>valor 2015</b> 12.900,00	<b>Valor 2016</b> 13.867,00	<b>Valor 2017</b> 14.907,00
<b>TOTAL DO EIXO:</b>	<b>Valor 2014</b> 353.727,00	<b>valor 2015</b> 378.381,00	<b>Valor 2016</b> 404.884,00	<b>Valor 2017</b> 433.375,00
<b>TOTAL DA UNIDADE ORÇAMENTÁRIA:</b>	<b>Valor 2014</b> 353.727,00	<b>valor 2015</b> 378.381,00	<b>Valor 2016</b> 404.884,00	<b>Valor 2017</b> 433.375,00

ÓRGÃO: 11 - Secretaria de Assistência Social  
 UNIDADE ORÇAMENTÁRIA: 11.02 - Fundo Mun. de Assistência Social - FMAS  
 EIXO: 11.02.03 - GESTAO

Função: 08 - Assistência Social

Subfunção: 122 - Administração Geral

Programa: 0061 - Gestão Administrativa

Ação: 0017 - MANUTENÇÃO DO FUNDO MUNICIPAL DE ASSISTÊNCIA SOCIAL

Unidade de medida: R\$

Região Município	Quant. 2014	Quant. 2015	Quant. 2016	Quant. 2017
	1	1	1	1
Quantidade por ano.....	1	1	1	1
Valor por ano.....	100.000,00	107.500,00	115.562,00	124.229,00
Totais.....: Quantidade	4	valor	447.291,00	
Fonte de recursos: Tesouro Municipal		447.291,00		
Convênios.....		0,00		
Outras fontes....		0,00		
<b>TOTAL DO PROGRAMA:</b>	<b>Valor 2014</b>	<b>Valor 2015</b>	<b>Valor 2016</b>	<b>Valor 2017</b>
	100.000,00	107.500,00	115.562,00	124.229,00

Programa: 0141 - Promoção Social Geral

Ação: 0113 - IGD - INDICE DE GESTÃO DESCENTRALIZADA DO SUAS-SISTEMA ÚNICO DE ASSISTÊNCIA SOCIAL

Unidade de medida: R\$

Região Município	Quant. 2014	Quant. 2015	Quant. 2016	Quant. 2017
	1	1	1	1
Quantidade por ano.....	1	1	1	1
Valor por ano.....	50.400,00	54.180,00	58.243,50	62.611,00
Totais.....: Quantidade	4	valor	225.434,50	
Fonte de recursos: Tesouro Municipal		0,00		
Convênios.....		225.434,50		
Outras fontes....		0,00		

ÓRGÃO: 11 - Secretaria de Assistência Social  
 UNIDADE ORÇAMENTÁRIA: 11.02 - Fundo Mun. de Assistência Social - FNAS  
 EIXO: 11.02.03 - GESTAO

TOTAL DO PROGRAMA:	Valor 2014 50.400,00	Valor 2015 54.180,00	Valor 2016 58.243,50	Valor 2017 62.611,00
--------------------	-------------------------	-------------------------	-------------------------	-------------------------

Subfunção: 125 - Normalização e Fiscalização

Programa: 0141 - Promoção Social Geral

Ação: 0114 - IGDBF - INDICE DE GESTÃO DESCENTRALIZADA DO PROGRAMA BOLSA FAMÍLIA

Unidade de medida: R\$

Região Município	Quant. 2014 1	Quant. 2015 1	Quant. 2016 1	Quant. 2017 1
Quantidade por ano.....	1	1	1	1
Valor por ano.....	210.000,00	225.750,00	242.681,00	260.882,00
Totais.....: Quantidade	4	valor	939.313,00	
Fonte de recursos: Tesouro Municipal		0,00		
Convênios.....	939.313,00			
Outras fontes....		0,00		

TOTAL DO PROGRAMA:	Valor 2014 210.000,00	Valor 2015 225.750,00	Valor 2016 242.681,00	Valor 2017 260.882,00
--------------------	--------------------------	--------------------------	--------------------------	--------------------------

Subfunção: 241 - Assistência ao Idoso

Programa: 0148 - Proteção Social Básica

Ação: 0177 - MANUTENÇÃO DA POLÍTICA DE PROTEÇÃO A PESSOA IDOSA

Unidade de medida: R\$

Região Município	Quant. 2014 1	Quant. 2015 1	Quant. 2016 1	Quant. 2017 1
Quantidade por ano.....	1	1	1	1
Valor por ano.....	28.000,00	30.100,00	32.357,00	34.784,00

ÓRGÃO: 11 - Secretaria de Assistência Social  
 UNIDADE ORÇAMENTÁRIA: 11.02 - Fundo Mun. de Assistência Social - FMAS  
 EIXO: 11.02.03 - GESTAO

Totais.....: Quantidade	4	valor	125.241,00
Fonte de recursos: Tesouro Municipal			0,00
Convênios.....		125.241,00	
Outras fontes....			0,00

TOTAL DO PROGRAMA:	Valor 2014	Valor 2015	Valor 2016	Valor 2017
	28.000,00	30.100,00	32.357,00	34.784,00

Subfunção: 243 - Assistência à Criança e ao Adolescente

Programa: 0148 - Proteção Social Básica

Ação: 0176 - MANUTENÇÃO DO SCFV-SERVIÇO DE CONVIVÊNCIA E FORTALECIMENTO DE VÍNCULOS PARA JOVENS DE 16 A 17 ANOS - PROJovem ADOLESCENTE

Unidade de medida: R\$

Região	Quant. 2014	Quant. 2015	Quant. 2016	Quant. 2017
Município	1	1	1	1
Quantidade por ano.....	1	1	1	1
Valor por ano.....	286.000,00	307.450,00	330.508,00	355.296,00

Totais.....: Quantidade	4	valor	1.279.254,00
Fonte de recursos: Tesouro Municipal			0,00
Convênios.....		1.279.254,00	
Outras fontes....			0,00

TOTAL DO PROGRAMA:	Valor 2014	Valor 2015	Valor 2016	Valor 2017
	286.000,00	307.450,00	330.508,00	355.296,00

TOTAL DO EIXO:	Valor 2014	Valor 2015	Valor 2016	Valor 2017
	674.400,00	724.980,00	779.351,50	837.802,00

TOTAL DA UNIDADE ORÇAMENTÁRIA:	Valor 2014	Valor 2015	Valor 2016	Valor 2017
	674.400,00	724.980,00	779.351,50	837.802,00

ÓRGÃO: 11 - Secretaria de Assistência Social  
 UNIDADE ORÇAMENTÁRIA: 11.02 - Fundo Mun. de Assistência Social - FMAS  
 EIXO: 11.02.02 - SOCIAL

Função: 08 - Assistência Social

Subfunção: 244 - Assistência Comunitária

Programa: 0141 - Promoção Social Geral

Ação: 0116 - AÇÕES DE ASSISTÊNCIA, PROMOÇÃO E SERVIÇO SOCIAL A POPULAÇÃO

Unidade de medida: R\$

Região	Quant. 2014	Quant. 2015	Quant. 2016	Quant. 2017
Município	1	1	1	1
Quantidade por ano.....	1	1	1	1
Valor por ano.....	45.000,00	48.375,00	52.003,00	55.903,00

Totais.....: Quantidade	4	valor	201.281,00	
Fonte de recursos: Tesouro Municipal		201.281,00		
Convênios.....		0,00		
Outras fontes....		0,00		

TOTAL DO PROGRAMA:	Valor 2014	Valor 2015	Valor 2016	Valor 2017
	45.000,00	48.375,00	52.003,00	55.903,00

Programa: 0145 - Associativismo

Ação: 0117 - APOIO A ASSOCIAÇÕES COMUNITÁRIAS

Unidade de medida: R\$

Região	Quant. 2014	Quant. 2015	Quant. 2016	Quant. 2017
Município	1	1	1	1
Quantidade por ano.....	1	1	1	1
Valor por ano.....	26.875,00	28.890,00	31.057,00	33.386,00

Totais.....: Quantidade	4	valor	120.208,00	
Fonte de recursos: Tesouro Municipal		120.208,00		
Convênios.....		0,00		
Outras fontes....		0,00		

ÓRGÃO: 11 - Secretaria de Assistência Social  
 UNIDADE ORÇAMENTÁRIA: 11.02 - Fundo Mun. de Assistência Social - FMAS  
 EIXO: 11.02.02 - SOCIAL

TOTAL DO PROGRAMA:	Valor 2014 26.875,00	Valor 2015 28.890,00	Valor 2016 31.057,00	Valor 2017 33.386,00
--------------------	-------------------------	-------------------------	-------------------------	-------------------------

Programa: 0148 - Proteção Social Básica

Ação: 0118 - GESTÃO DE OUTROS PROGRAMAS DE PROTEÇÃO SOCIAL BÁSICA

Unidade de medida: R\$

Região	Quant. 2014	Quant. 2015	Quant. 2016	Quant. 2017
Município	1	1	1	1
Quantidade por ano.....	1	1	1	1
Valor por ano.....	50.000,00	50.000,00	50.000,00	50.000,00
Totais.....: Quantidade	4	valor	200.000,00	
Fonte de recursos: Tesouro Municipal		0,00		
Convênios.....	200.000,00			
Outras fontes....		0,00		

TOTAL DO PROGRAMA:	Valor 2014 50.000,00	Valor 2015 50.000,00	Valor 2016 50.000,00	Valor 2017 50.000,00
--------------------	-------------------------	-------------------------	-------------------------	-------------------------

TOTAL DO EIXO:	Valor 2014 121.875,00	Valor 2015 127.265,00	Valor 2016 133.060,00	Valor 2017 139.289,00
----------------	--------------------------	--------------------------	--------------------------	--------------------------

TOTAL DA UNIDADE ORÇAMENTÁRIA:	Valor 2014 121.875,00	Valor 2015 127.265,00	Valor 2016 133.060,00	Valor 2017 139.289,00
--------------------------------	--------------------------	--------------------------	--------------------------	--------------------------



ÓRGÃO: 11 - Secretaria de Assistência Social  
 UNIDADE ORÇAMENTÁRIA: 11.02 - Fundo Mun. de Assistência Social - FMAS  
 EIXO: 11.02.03 - GESTAO

Função: 08 - Assistência Social

Subfunção: 244 - Assistência Comunitária

Programa: 0148 - Proteção Social Básica

Ação: 0174 - MANUTENÇÃO DOS BENEFÍCIOS EVENTUAIS

Unidade de medida: R\$

Região Município	Quant. 2014	Quant. 2015	Quant. 2016	Quant. 2017
	1	1	1	1
Quantidade por ano.....	1	1	1	1
Valor por ano.....	12.600,00	13.545,00	14.560,00	15.652,00
Totais.....: Quantidade	4	valor	56.357,00	
Fonte de recursos: Tesouro Municipal		0,00		
Convênios.....		56.357,00		
Outras fontes....		0,00		

Ação: 0175 - MANUTENÇÃO DO CRAS/PAIF

Unidade de medida: R\$

Região Município	Quant. 2014	Quant. 2015	Quant. 2016	Quant. 2017
	1	1	1	1
Quantidade por ano.....	1	1	1	1
Valor por ano.....	189.000,00	203.175,00	218.413,00	234.794,00
Totais.....: Quantidade	4	valor	845.382,00	
Fonte de recursos: Tesouro Municipal		0,00		
Convênios.....		845.382,00		
Outras fontes....		0,00		

Ação: 0178 - MANUTENÇÃO DO PRONATEC

Unidade de medida: R\$

Região Município	Quant. 2014	Quant. 2015	Quant. 2016	Quant. 2017
	1	1	1	1

ÓRGÃO: 11 - Secretaria de Assistência Social  
 UNIDADE ORÇAMENTÁRIA: 11.02 - Fundo Mun. de Assistência Social - FMAS  
 EIXO: 11.02.03 - GESTAO

Quantidade por ano.....	1	1	1	1
Valor por ano.....	120.000,00	129.000,00	138.675,00	149.075,00
Totais.....: Quantidade	4	valor	536.750,00	
Fonte de recursos: Tesouro Municipal		0,00		
Convênios.....	536.750,00			
Outras fontes....		0,00		
TOTAL DO PROGRAMA:	Valor 2014	Valor 2015	Valor 2016	Valor 2017
	321.600,00	345.720,00	371.648,00	399.521,00

Programa: 0149 - Proteção Social Especial

Ação: 0119 - MANUTENÇÃO DO CREAS/PAEF

Unidade de medida: R\$

Região	Quant. 2014	Quant. 2015	Quant. 2016	Quant. 2017
Município	1	1	1	1
Quantidade por ano.....	1	1	1	1
Valor por ano.....	78.000,00	83.850,00	90.138,00	96.899,00
Totais.....: Quantidade	4	valor	348.887,00	
Fonte de recursos: Tesouro Municipal		0,00		
Convênios.....	348.887,00			
Outras fontes....		0,00		
TOTAL DO PROGRAMA:	Valor 2014	Valor 2015	Valor 2016	Valor 2017
	78.000,00	83.850,00	90.138,00	96.899,00

TOTAL DO EIXO:	Valor 2014	Valor 2015	Valor 2016	Valor 2017
	399.600,00	429.570,00	461.786,00	496.420,00

TOTAL DA UNIDADE ORÇAMENTÁRIA:	Valor 2014	Valor 2015	Valor 2016	Valor 2017
	399.600,00	429.570,00	461.786,00	496.420,00

ÓRGÃO: 11 - Secretaria de Assistência Social  
 UNIDADE ORÇAMENTÁRIA: 11.02 - Fundo Mun. de Assistência Social - FMAS  
 EIXO: 11.02.01 - AMBIENCIA

Função: 08 - Assistência Social

Subfunção: 244 - Assistência Comunitária

Programa: 0149 - Proteção Social Especial

Ação: 0179 - CONSTRUÇÃO DO CREAS/PAEF

Unidade de medida: R\$

Região Município	Quant. 2014	Quant. 2015	Quant. 2016	Quant. 2017
	1	1	1	1
Quantidade por ano.....	1	1	1	1
Valor por ano.....	270.000,00	270.000,00	270.000,00	270.000,00
Totais.....: Quantidade	4	valor	1.080.000,00	
Fonte de recursos: Tesouro Municipal		0,00		
Convênios.....	1.080.000,00			
Outras fontes....		0,00		

TOTAL DO PROGRAMA:	valor 2014 270.000,00	valor 2015 270.000,00	valor 2016 270.000,00	valor 2017 270.000,00
--------------------	--------------------------	--------------------------	--------------------------	--------------------------

TOTAL DO EIXO:	valor 2014 270.000,00	valor 2015 270.000,00	valor 2016 270.000,00	valor 2017 270.000,00
----------------	--------------------------	--------------------------	--------------------------	--------------------------

TOTAL DA UNIDADE ORÇAMENTÁRIA:	valor 2014 270.000,00	valor 2015 270.000,00	valor 2016 270.000,00	valor 2017 270.000,00
--------------------------------	--------------------------	--------------------------	--------------------------	--------------------------

ÓRGÃO: 11 - Secretaria de Assistência Social  
 UNIDADE ORÇAMENTÁRIA: 11.02 - Fundo Mun. de Assistência Social - FMAS  
 EIXO: 11.02.03 - GESTAO

Função: 08 - Assistência Social

Subfunção: 244 - Assistência Comunitária

Programa: 0149 - Proteção Social Especial

Ação: 0180 - MANUTENÇÃO DO PROGRAMA BPC NA ESCOLA

Unidade de medida: R\$

Região Município	Quant. 2014	Quant. 2015	Quant. 2016	Quant. 2017
	1	1	1	1
Quantidade por ano.....	1	1	1	1
Valor por ano.....	23.000,00	24.725,00	26.579,00	28.572,00

Totais.....: Quantidade	4	valor	102.876,00	
Fonte de recursos: Tesouro Municipal		0,00		
Convênios.....	102.876,00			
Outras fontes....		0,00		

TOTAL DO PROGRAMA:	Valor 2014	Valor 2015	Valor 2016	Valor 2017
	23.000,00	24.725,00	26.579,00	28.572,00

TOTAL DO EIXO:	Valor 2014	Valor 2015	Valor 2016	Valor 2017
	23.000,00	24.725,00	26.579,00	28.572,00

TOTAL DA UNIDADE ORÇAMENTÁRIA:	Valor 2014	Valor 2015	Valor 2016	Valor 2017
	23.000,00	24.725,00	26.579,00	28.572,00

ÓRGÃO: 11 - Secretaria de Assistência Social  
 UNIDADE ORÇAMENTÁRIA: 11.02 - Fundo Mun. de Assistência Social - FMAS  
 EIXO: 11.02.01 - AMBIENCIA

Função: 08 - Assistência Social

Subfunção: 244 - Assistência Comunitária

Programa: 0149 - Proteção Social Especial

Ação: 0181 - CONSTRUÇÃO, REF. E AMP. DE OBRAS EM SITUAÇÕES EMERGENCIAIS

Unidade de medida: R\$

Região Município	Quant. 2014 1	Quant. 2015 1	Quant. 2016 1	Quant. 2017 1
Quantidade por ano.....	1	1	1	1
Valor por ano.....	100.000,00	100.000,00	100.000,00	100.000,00
Totais.....: Quantidade	4	valor	400.000,00	
Fonte de recursos: Tesouro Municipal		0,00		
Convênios.....	400.000,00			
Outras fontes....		0,00		

TOTAL DO PROGRAMA:	Valor 2014 100.000,00	Valor 2015 100.000,00	Valor 2016 100.000,00	Valor 2017 100.000,00
--------------------	--------------------------	--------------------------	--------------------------	--------------------------

TOTAL DO EIXO:	Valor 2014 100.000,00	Valor 2015 100.000,00	Valor 2016 100.000,00	Valor 2017 100.000,00
----------------	--------------------------	--------------------------	--------------------------	--------------------------

TOTAL DA UNIDADE ORÇAMENTÁRIA:	Valor 2014 100.000,00	Valor 2015 100.000,00	Valor 2016 100.000,00	Valor 2017 100.000,00
--------------------------------	--------------------------	--------------------------	--------------------------	--------------------------

ÓRGÃO: 11 - Secretaria de Assistência Social  
 UNIDADE ORÇAMENTÁRIA: 11.02 - Fundo Mun. de Assistência Social - FMAS  
 EIXO: 11.02.02 - SOCIAL

Função: 08 - Assistência Social

Subfunção: 244 - Assistência Comunitária

Programa: 0149 - Proteção Social Especial

Ação: 0182 - MANUTENÇÃO DE BENEFÍCIOS EMERGENCIAIS AS FAMÍLIAS EM SITUAÇÃO DE POBREZA

Unidade de medida: R\$

Região Município	Quant. 2014 1	Quant. 2015 1	Quant. 2016 1	Quant. 2017 1
Quantidade por ano.....	1	1	1	1
Valor por ano.....	20.000,00	20.000,00	20.000,00	20.000,00

Totais.....: Quantidade	4	valor	80.000,00	
Fonte de recursos: Tesouro Municipal		40.000,00		
Convênios.....		40.000,00		
Outras fontes....		0,00		

TOTAL DO PROGRAMA:	Valor 2014 20.000,00	Valor 2015 20.000,00	Valor 2016 20.000,00	Valor 2017 20.000,00
--------------------	-------------------------	-------------------------	-------------------------	-------------------------

TOTAL DO EIXO:	Valor 2014 20.000,00	Valor 2015 20.000,00	Valor 2016 20.000,00	Valor 2017 20.000,00
----------------	-------------------------	-------------------------	-------------------------	-------------------------

TOTAL DA UNIDADE ORÇAMENTÁRIA:	Valor 2014 20.000,00	Valor 2015 20.000,00	Valor 2016 20.000,00	Valor 2017 20.000,00
--------------------------------	-------------------------	-------------------------	-------------------------	-------------------------

ÓRGÃO: 11 - Secretaria de Assistência Social  
 UNIDADE ORÇAMENTÁRIA: 11.02 - Fundo Mun. de Assistência Social - FMAS  
 EIXO: 11.02.03 - GESTAO

Função: 08 - Assistência Social

Subfunção: 244 - Assistência Comunitária

Programa: 0149 - Proteção Social Especial

Ação: 0208 - SERVIÇOS DE PROTEÇÃO SOCIAL A ADOLESCENTES EM CUMPRIMENTO DE MEDIDAS SOCIOEDUCATIVAS DE LIBERDADE ASSISTIDA (LA) E PRESTÇÃO DE SERVIÇOS A COMUNIDADE (PSC)

Unidade de medida: R\$

Região Município	Quant. 2014 1	Quant. 2015 1	Quant. 2016 1	Quant. 2017 1
---------------------	------------------	------------------	------------------	------------------

Quantidade por ano.....	1	1	1	1
Valor por ano.....	30.000,00	32.250,00	34.668,00	37.268,00

Totais.....: Quantidade	4	valor	134.186,00	
Fonte de recursos: Tesouro Municipal		134.186,00		
Convênios.....		0,00		
Outras fontes....		0,00		

TOTAL DO PROGRAMA:	valor 2014 30.000,00	valor 2015 32.250,00	valor 2016 34.668,00	valor 2017 37.268,00
--------------------	-------------------------	-------------------------	-------------------------	-------------------------

TOTAL DO EIXO:	valor 2014 30.000,00	valor 2015 32.250,00	valor 2016 34.668,00	valor 2017 37.268,00
----------------	-------------------------	-------------------------	-------------------------	-------------------------

TOTAL DA UNIDADE ORÇAMENTÁRIA:	valor 2014 30.000,00	valor 2015 32.250,00	valor 2016 34.668,00	valor 2017 37.268,00
--------------------------------	-------------------------	-------------------------	-------------------------	-------------------------

ÓRGÃO: 11 - Secretaria de Assistência Social  
 UNIDADE ORÇAMENTÁRIA: 11.03 - Fundo da Criança e do Adolescente - FMC  
 EIXO: 11.03.02 - SOCIAL

Função: 08 - Assistência Social

Subfunção: 243 - Assistência à Criança e ao Adolescente

Programa: 0066 - Gestão e Formação de Recursos Humanos

Ação: 0123 - AÇÕES E POLÍTICAS PÚBLICAS DE PROFISSIONALIZAÇÃO DE ADOLESCENTES

Unidade de medida: R\$

Região Município	Quant. 2014 1	Quant. 2015 1	Quant. 2016 1	Quant. 2017 1
Quantidade por ano.....	1	1	1	1
Valor por ano.....	37.625,00	40.446,00	43.480,00	46.741,00
Totais.....: Quantidade	4	valor	168.292,00	
Fonte de recursos: Tesouro Municipal		168.292,00		
Convênios.....		0,00		
Outras fontes....		0,00		

TOTAL DO PROGRAMA:	Valor 2014 37.625,00	Valor 2015 40.446,00	Valor 2016 43.480,00	Valor 2017 46.741,00
--------------------	-------------------------	-------------------------	-------------------------	-------------------------

Programa: 0142 - Assistência a Grupos Vulneráveis

Ação: 0120 - COMBATE AO ABUSO E A EXPLORAÇÃO SEXUAL DE CRIANÇAS E ADOLESCENTES

Unidade de medida: R\$

Região Município	Quant. 2014 1	Quant. 2015 1	Quant. 2016 1	Quant. 2017 1
Quantidade por ano.....	1	1	1	1
Valor por ano.....	16.125,00	17.334,00	18.634,00	20.032,00
Totais.....: Quantidade	4	valor	72.125,00	
Fonte de recursos: Tesouro Municipal		72.125,00		
Convênios.....		0,00		
Outras fontes....		0,00		



ÓRGÃO: 11 - Secretaria de Assistência Social  
 UNIDADE ORÇAMENTÁRIA: 11.03 - Fundo da Criança e do Adolescente - FMC  
 EIXO: 11.03.02 - SOCIAL

Ação: 0121 - PROGRAMA FAMÍLIA ACOLHEDORA

Unidade de medida: R\$

Região Município	Quant. 2014	Quant. 2015	Quant. 2016	Quant. 2017
	1	1	1	1
Quantidade por ano.....	1	1	1	1
Valor por ano.....	16.125,00	17.334,00	18.634,00	20.032,00
Totais.....: Quantidade	4	valor	72.125,00	
Fonte de recursos: Tesouro Municipal		72.125,00		
Convênios.....		0,00		
Outras fontes....		0,00		
TOTAL DO PROGRAMA:	Valor 2014	Valor 2015	Valor 2016	Valor 2017
	32.250,00	34.668,00	37.268,00	40.064,00

Programa: 0143 - Direitos da Criança e do Adolescente

Ação: 0106 - FUNCIONAMENTO DO CONSELHO TUTELAR

Unidade de medida: R\$

Região Município	Quant. 2014	Quant. 2015	Quant. 2016	Quant. 2017
	1	1	1	1
Quantidade por ano.....	1	1	1	1
Valor por ano.....	53.750,00	57.781,00	62.114,00	66.773,00
Totais.....: Quantidade	4	valor	240.418,00	
Fonte de recursos: Tesouro Municipal		240.418,00		
Convênios.....		0,00		
Outras fontes....		0,00		
TOTAL DO PROGRAMA:	Valor 2014	Valor 2015	Valor 2016	Valor 2017
	53.750,00	57.781,00	62.114,00	66.773,00

TOTAL DO EIXO:	Valor 2014	Valor 2015	Valor 2016	Valor 2017
	123.625,00	132.895,00	142.862,00	153.578,00

---

---

ÓRGÃO: 11 - Secretaria de Assistência Social  
UNIDADE ORÇAMENTÁRIA: 11.03 - Fundo da Criança e do Adolescente - FMC  
EIXO: 11.03.02 - SOCIAL

---

---

---

TOTAL DA UNIDADE ORÇAMENTÁRIA:	Valor 2014	Valor 2015	Valor 2016	Valor 2017
	123.625,00	132.895,00	142.862,00	153.578,00

---

ÓRGÃO: 11 - Secretaria de Assistência Social  
 UNIDADE ORÇAMENTÁRIA: 11.03 - Fundo da Criança e do Adolescente - FMC  
 EIXO: 11.03.03 - GESTÃO

Função: 08 - Assistência Social

Subfunção: 243 - Assistência à Criança e ao Adolescente

Programa: 0143 - Direitos da Criança e do Adolescente

Ação: 0122 - MANUTENÇÃO DO FUNDO MUNICIPAL DA CRIANÇA E DO ADOLESCENTE

Unidade de medida: R\$

Região Município	Quant. 2014 1	Quant. 2015 1	Quant. 2016 1	Quant. 2017 1
Quantidade por ano.....	1	1	1	1
Valor por ano.....	145.125,00	156.009,00	167.710,00	180.288,00

Totais.....: Quantidade	4	valor	649.132,00	
Fonte de recursos: Tesouro Municipal		649.132,00		
Convênios.....		0,00		
Outras fontes....		0,00		

TOTAL DO PROGRAMA:	Valor 2014 145.125,00	Valor 2015 156.009,00	Valor 2016 167.710,00	Valor 2017 180.288,00
--------------------	--------------------------	--------------------------	--------------------------	--------------------------

TOTAL DO EIXO:	Valor 2014 145.125,00	Valor 2015 156.009,00	Valor 2016 167.710,00	Valor 2017 180.288,00
----------------	--------------------------	--------------------------	--------------------------	--------------------------

TOTAL DA UNIDADE ORÇAMENTÁRIA:	Valor 2014 145.125,00	Valor 2015 156.009,00	Valor 2016 167.710,00	Valor 2017 180.288,00
--------------------------------	--------------------------	--------------------------	--------------------------	--------------------------

ÓRGÃO: 11 - Secretaria de Assistência Social  
 UNIDADE ORÇAMENTÁRIA: 11.03 - Fundo da Criança e do Adolescente - FMC  
 EIXO: 11.03.02 - SOCIAL

Função: 08 - Assistência Social

Subfunção: 243 - Assistência à Criança e ao Adolescente

Programa: 0149 - Proteção Social Especial

Ação: 0124 - AÇÕES E POLÍTICAS PÚBLICAS DE COMBATE AO TRABALHO INFANTIL

Unidade de medida: R\$

Região Município	Quant. 2014	Quant. 2015	Quant. 2016	Quant. 2017
	1	1	1	1
Quantidade por ano.....	1	1	1	1
Valor por ano.....	80.625,00	86.671,00	93.172,00	100.160,00

Totais.....: Quantidade	4	valor	360.628,00	
Fonte de recursos: Tesouro Municipal		360.628,00		
Convênios.....		0,00		
Outras fontes....		0,00		

TOTAL DO PROGRAMA:	Valor 2014	Valor 2015	Valor 2016	Valor 2017
	80.625,00	86.671,00	93.172,00	100.160,00

TOTAL DO EIXO:	Valor 2014	Valor 2015	Valor 2016	Valor 2017
	80.625,00	86.671,00	93.172,00	100.160,00

TOTAL DA UNIDADE ORÇAMENTÁRIA:	Valor 2014	Valor 2015	Valor 2016	Valor 2017
	80.625,00	86.671,00	93.172,00	100.160,00

ÓRGÃO: 11 - Secretaria de Assistência Social  
 UNIDADE ORÇAMENTÁRIA: 11.04 - Fundo Habitação de Interesse Social - FH  
 EIXO: 11.04.03 - GESTAO

Função: 16 - Habitação

Subfunção: 122 - Administração Geral

Programa: 0061 - Gestão Administrativa

Ação: 0018 - GESTÃO ADMINISTRATIVA DO PROGRAMA SOCIAL DE HABITAÇÃO

Unidade de medida: R\$

Região Município	Quant. 2014 1	Quant. 2015 1	Quant. 2016 1	Quant. 2017 1
Quantidade por ano.....	1	1	1	1
Valor por ano.....	52.500,00	56.437,00	60.670,00	65.220,00
Totais.....: Quantidade	4	valor	234.827,00	
Fonte de recursos: Tesouro Municipal		234.827,00		
Convênios.....		0,00		
Outras fontes....		0,00		

TOTAL DO PROGRAMA:	Valor 2014 52.500,00	Valor 2015 56.437,00	Valor 2016 60.670,00	Valor 2017 65.220,00
--------------------	-------------------------	-------------------------	-------------------------	-------------------------

TOTAL DO EIXO:	Valor 2014 52.500,00	Valor 2015 56.437,00	Valor 2016 60.670,00	Valor 2017 65.220,00
----------------	-------------------------	-------------------------	-------------------------	-------------------------

TOTAL DA UNIDADE ORÇAMENTÁRIA:	Valor 2014 52.500,00	Valor 2015 56.437,00	Valor 2016 60.670,00	Valor 2017 65.220,00
--------------------------------	-------------------------	-------------------------	-------------------------	-------------------------

ÓRGÃO: 11 - Secretaria de Assistência Social  
 UNIDADE ORÇAMENTÁRIA: 11.04 - Fundo Habitação de Interesse Social - FH  
 EIXO: 11.04.01 - AMBIENCIA

Função: 16 - Habitação

Subfunção: 244 - Assistência Comunitária

Programa: 0301 - Melhoria Habitacional

Ação: 0125 - CONSTRUÇÃO E MELHORIA DE HABITAÇÕES DE INTERESSE SOCIAL

Unidade de medida: R\$

Região Município	Quant. 2014	Quant. 2015	Quant. 2016	Quant. 2017
	1	1	1	1
Quantidade por ano.....	1	1	1	1
Valor por ano.....	134.375,00	144.453,00	155.287,00	166.933,00
Totais.....: Quantidade	4	valor	601.048,00	
Fonte de recursos: Tesouro Municipal		0,00		
Convênios.....	601.048,00			
Outras fontes....		0,00		

TOTAL DO PROGRAMA:	Valor 2014	Valor 2015	Valor 2016	Valor 2017
	134.375,00	144.453,00	155.287,00	166.933,00

TOTAL DO EIXO:	Valor 2014	Valor 2015	Valor 2016	Valor 2017
	134.375,00	144.453,00	155.287,00	166.933,00

TOTAL DA UNIDADE ORÇAMENTÁRIA:	Valor 2014	Valor 2015	Valor 2016	Valor 2017
	134.375,00	144.453,00	155.287,00	166.933,00

ÓRGÃO: 12 - Secretaria do Trabalho e Cidadania  
 UNIDADE ORÇAMENTÁRIA: 12.01 - Secretaria do Trabalho e Cidadania  
 EIXO: 12.01.03 - GESTAO

Função: 11 - Trabalho

Subfunção: 122 - Administração Geral

Programa: 0061 - Gestão Administrativa

Ação: 0019 - GESTÃO ADMINISTRATIVA DA SECRETARIA DO TRABALHO E CIDADANIA

Unidade de medida: R\$

Região Município	Quant. 2014	Quant. 2015	Quant. 2016	Quant. 2017
	1	1	1	1
Quantidade por ano.....	1	1	1	1
Valor por ano.....	217.000,00	233.275,00	250.770,00	269.578,00
Totais.....: Quantidade	4	valor	970.623,00	
Fonte de recursos: Tesouro Municipal		970.623,00		
Convênios.....		0,00		
Outras fontes....		0,00		

TOTAL DO PROGRAMA:	Valor 2014	Valor 2015	Valor 2016	Valor 2017
	217.000,00	233.275,00	250.770,00	269.578,00

TOTAL DO EIXO:	Valor 2014	Valor 2015	Valor 2016	Valor 2017
	217.000,00	233.275,00	250.770,00	269.578,00

TOTAL DA UNIDADE ORÇAMENTÁRIA:	Valor 2014	Valor 2015	Valor 2016	Valor 2017
	217.000,00	233.275,00	250.770,00	269.578,00

ÓRGÃO: 12 - Secretaria do Trabalho e Cidadania  
 UNIDADE ORÇAMENTÁRIA: 12.01 - Secretaria do Trabalho e Cidadania  
 EIXO: 12.01.02 - SOCIAL

Função: 11 - Trabalho

Subfunção: 331 - Proteção e Benefícios ao Trabalhador

Programa: 0061 - Gestão Administrativa

Ação: 0140 - REALIZAÇÃO DE FEIRAS E EXPOSIÇÕES

Unidade de medida: R\$

Região Município	Quant. 2014	Quant. 2015	Quant. 2016	Quant. 2017
	1	1	1	1
Quantidade por ano.....	1	1	1	1
Valor por ano.....	20.000,00	20.000,00	20.000,00	20.000,00
Totais.....: Quantidade	4	valor	80.000,00	
Fonte de recursos: Tesouro Municipal		80.000,00		
Convênios.....		0,00		
Outras fontes....		0,00		
<b>TOTAL DO PROGRAMA:</b>	<b>valor 2014</b>	<b>valor 2015</b>	<b>valor 2016</b>	<b>valor 2017</b>
	20.000,00	20.000,00	20.000,00	20.000,00

Subfunção: 333 - Empregabilidade

Programa: 0203 - Promoção do Trabalho e Geração de Renda

Ação: 0126 - AÇÕES DE DESENVOLVIMENTO SUSTENTÁVEL

Unidade de medida: R\$

Região Município	Quant. 2014	Quant. 2015	Quant. 2016	Quant. 2017
	1	1	1	1
Quantidade por ano.....	1	1	1	1
Valor por ano.....	50.000,00	50.000,00	50.000,00	50.000,00
Totais.....: Quantidade	4	valor	200.000,00	



ÓRGÃO: 12 - Secretaria do Trabalho e Cidadania  
UNIDADE ORÇAMENTÁRIA: 12.01 - Secretaria do Trabalho e Cidadania  
EIXO: 12.01.02 - SOCIAL

Fonte de recursos: Tesouro Municipal	200.000,00			
Convênios.....	0,00			
Outras fontes....	0,00			
TOTAL DO PROGRAMA:	Valor 2014 50.000,00	Valor 2015 50.000,00	Valor 2016 50.000,00	Valor 2017 50.000,00
TOTAL DO EIXO:	Valor 2014 70.000,00	Valor 2015 70.000,00	Valor 2016 70.000,00	Valor 2017 70.000,00
TOTAL DA UNIDADE ORÇAMENTÁRIA:	Valor 2014 70.000,00	Valor 2015 70.000,00	Valor 2016 70.000,00	Valor 2017 70.000,00

ÓRGÃO: 12 - Secretaria do Trabalho e Cidadania  
 UNIDADE ORÇAMENTÁRIA: 12.01 - Secretaria do Trabalho e Cidadania  
 EIXO: 12.01.01 - AMBIENCIA

Função: 11 - Trabalho

Subfunção: 333 - Empregabilidade

Programa: 0203 - Promoção do Trabalho e Geração de Renda

Ação: 0137 - IMPLANTAÇÃO DE CASA DE FARINHA COMUNITÁRIA

Unidade de medida: R\$

Região Município	Quant. 2014	Quant. 2015	Quant. 2016	Quant. 2017
	1	1	1	1

Quantidade por ano.....	1	1	1	1
Valor por ano.....	100.000,00	100.000,00	100.000,00	100.000,00

Totais.....: Quantidade	4	valor	400.000,00	
Fonte de recursos: Tesouro Municipal		0,00		
Convênios.....	400.000,00			
Outras fontes....		0,00		

TOTAL DO PROGRAMA:	Valor 2014	Valor 2015	Valor 2016	Valor 2017
	100.000,00	100.000,00	100.000,00	100.000,00

TOTAL DO EIXO:	Valor 2014	Valor 2015	Valor 2016	Valor 2017
	100.000,00	100.000,00	100.000,00	100.000,00

TOTAL DA UNIDADE ORÇAMENTÁRIA:	Valor 2014	Valor 2015	Valor 2016	Valor 2017
	100.000,00	100.000,00	100.000,00	100.000,00

ÓRGÃO: 12 - Secretaria do Trabalho e Cidadania  
 UNIDADE ORÇAMENTÁRIA: 12.01 - Secretaria do Trabalho e Cidadania  
 EIXO: 12.01.02 - SOCIAL

Função: 11 - Trabalho

Subfunção: 333 - Empregabilidade

Programa: 0205 - Estágio Profissionalizante

Ação: 0127 - PROGRAMA PRIMEIRO EMPREGO

Unidade de medida: R\$

Região Município	Quant. 2014 1	Quant. 2015 1	Quant. 2016 1	Quant. 2017 1
Quantidade por ano.....	1	1	1	1
Valor por ano.....	21.500,00	23.112,00	24.845,00	26.709,00

Totais.....: Quantidade	4	valor	96.166,00	
Fonte de recursos: Tesouro Municipal		96.166,00		
Convênios.....		0,00		
Outras fontes....		0,00		

TOTAL DO PROGRAMA:	Valor 2014 21.500,00	Valor 2015 23.112,00	Valor 2016 24.845,00	Valor 2017 26.709,00
--------------------	-------------------------	-------------------------	-------------------------	-------------------------

Subfunção: 334 - Fomento ao Trabalho

Programa: 0061 - Gestão Administrativa

Ação: 0142 - IMPLANTAÇÃO DA SALA DO MICROEMPREENDEDOR

Unidade de medida: R\$

Região Município	Quant. 2014 1	Quant. 2015 1	Quant. 2016 1	Quant. 2017 1
Quantidade por ano.....	1	1	1	1
Valor por ano.....	10.000,00	10.000,00	10.000,00	10.000,00

Totais.....: Quantidade	4	valor	40.000,00	
-------------------------	---	-------	-----------	--

ÓRGÃO: 12 - Secretaria do Trabalho e Cidadania  
 UNIDADE ORÇAMENTÁRIA: 12.01 - Secretaria do Trabalho e Cidadania  
 EIXO: 12.01.02 - SOCIAL

Fonte de recursos: Tesouro Municipal	40.000,00
Convênios.....	0,00
Outras fontes....	0,00

TOTAL DO PROGRAMA:	Valor 2014	Valor 2015	Valor 2016	Valor 2017
	10.000,00	10.000,00	10.000,00	10.000,00

Programa: 0146 - Enfrentamento da Pobreza e Combate a Fome

Ação: 0128 - AÇÕES DE ENFRENTAMENTO DA POBREZA E COMBATE A FOME

Unidade de medida: R\$

Região	Quant. 2014	Quant. 2015	Quant. 2016	Quant. 2017
Município	1	1	1	1
Quantidade por ano.....	1	1	1	1
Valor por ano.....	86.000,00	92.450,00	99.383,00	106.837,00

Totais.....: Quantidade	4	valor	384.670,00
Fonte de recursos: Tesouro Municipal		384.670,00	
Convênios.....		0,00	
Outras fontes....		0,00	

TOTAL DO PROGRAMA:	Valor 2014	Valor 2015	Valor 2016	Valor 2017
	86.000,00	92.450,00	99.383,00	106.837,00

TOTAL DO EIXO:	Valor 2014	Valor 2015	Valor 2016	Valor 2017
	117.500,00	125.562,00	134.228,00	143.546,00

Função: 14 - Direito da Cidadania

Subfunção: 422 - Direitos Individuais, Coletivos e Difuso

Programa: 0261 - Atendimento ao Cidadão e Defesa da Cidadania

Ação: 0129 - AÇÕES DE VALORIZAÇÃO E PROTEÇÃO DA CIDADANIA

ÓRGÃO: 12 - Secretaria do Trabalho e Cidadania  
 UNIDADE ORÇAMENTÁRIA: 12.01 - Secretaria do Trabalho e Cidadania  
 EIXO: 12.01.02 - SOCIAL

Unidade de medida: R\$				
Região Município	Quant. 2014	Quant. 2015	Quant. 2016	Quant. 2017
	1	1	1	1
Quantidade por ano.....	1	1	1	1
Valor por ano.....	43.000,00	46.225,00	49.691,00	53.418,00
Totais.....: Quantidade	4	valor	192.334,00	
Fonte de recursos: Tesouro Municipal		192.334,00		
Convênios.....		0,00		
Outras fontes....		0,00		
<b>TOTAL DO PROGRAMA:</b>	<b>Valor 2014</b>	<b>Valor 2015</b>	<b>Valor 2016</b>	<b>Valor 2017</b>
	43.000,00	46.225,00	49.691,00	53.418,00
<b>TOTAL DO EIXO:</b>	<b>Valor 2014</b>	<b>Valor 2015</b>	<b>Valor 2016</b>	<b>Valor 2017</b>
	43.000,00	46.225,00	49.691,00	53.418,00
<b>TOTAL DA UNIDADE ORÇAMENTÁRIA:</b>	<b>Valor 2014</b>	<b>Valor 2015</b>	<b>Valor 2016</b>	<b>Valor 2017</b>
	160.500,00	171.787,00	183.919,00	196.964,00

ÓRGÃO: 13 - Secretaria de Relações Institucionais  
 UNIDADE ORÇAMENTÁRIA: 13.01 - Secretaria de Relações Institucionais  
 EIXO: 13.01.03 - GESTAO

Função: 04 - Administração

Subfunção: 122 - Administração Geral

Programa: 0061 - Gestão Administrativa

Ação: 0020 - MANUTENÇÃO DAS ATIVIDADES DA SECRETARIA DE RELAÇÕES INSTITUCIONAIS

Unidade de medida: R\$

Região Município	Quant. 2014	Quant. 2015	Quant. 2016	Quant. 2017
	1	1	1	1
Quantidade por ano.....	1	1	1	1
Valor por ano.....	78.000,00	83.850,00	90.138,00	96.899,00

Totais.....: Quantidade	4	valor	348.887,00	
Fonte de recursos: Tesouro Municipal		348.887,00		
Convênios.....		0,00		
Outras fontes....		0,00		

TOTAL DO PROGRAMA:	Valor 2014	Valor 2015	Valor 2016	Valor 2017
	78.000,00	83.850,00	90.138,00	96.899,00

TOTAL DO EIXO:	Valor 2014	Valor 2015	Valor 2016	Valor 2017
	78.000,00	83.850,00	90.138,00	96.899,00

TOTAL DA UNIDADE ORÇAMENTÁRIA:	Valor 2014	Valor 2015	Valor 2016	Valor 2017
	78.000,00	83.850,00	90.138,00	96.899,00

ÓRGÃO: 14 - Secretaria Municipal da Juventude  
 UNIDADE ORÇAMENTÁRIA: 14.01 - Secretaria Municipal da Juventude  
 EIXO: 14.01.03 - GESTAO

Função: 04 - Administração

Subfunção: 122 - Administração Geral

Programa: 0061 - Gestão Administrativa

Ação: 0021 - MANUTENÇÃO DAS ATIVIDADES DA SECRETARIA MUNICIPAL DA JUVENTUDE

Unidade de medida: R\$

Região Município	Quant. 2014	Quant. 2015	Quant. 2016	Quant. 2017
	1	1	1	1
Quantidade por ano.....	1	1	1	1
Valor por ano.....	60.000,00	64.500,00	69.337,00	74.537,00
Totais.....: Quantidade	4	valor	268.374,00	
Fonte de recursos: Tesouro Municipal		268.374,00		
Convênios.....		0,00		
Outras fontes....		0,00		

TOTAL DO PROGRAMA:	Valor 2014	Valor 2015	Valor 2016	Valor 2017
	60.000,00	64.500,00	69.337,00	74.537,00

TOTAL DO EIXO:	Valor 2014	Valor 2015	Valor 2016	Valor 2017
	60.000,00	64.500,00	69.337,00	74.537,00

TOTAL DA UNIDADE ORÇAMENTÁRIA:	Valor 2014	Valor 2015	Valor 2016	Valor 2017
	60.000,00	64.500,00	69.337,00	74.537,00

ÓRGÃO: 14 - Secretaria Municipal da Juventude  
UNIDADE ORÇAMENTÁRIA: 14.01 - Secretaria Municipal da Juventude  
EIXO: 14.01.01 - AMBIENCIA

RESUMO POR EIXO:	Valor 2014	Valor 2015	Valor 2016	Valor 2017
AMBIENCIA	5.196.875,00	5.639.512,17	6.119.450,07	6.512.937,67
SOCIAL	18.685.029,69	20.034.989,63	21.503.601,19	23.078.617,83
GESTAO	28.685.595,31	30.835.561,20	33.125.265,74	35.712.885,50
TOTAL GERAL.....:	52.567.500,00	56.510.063,00	60.748.317,00	65.304.441,00



ÓRGÃO: 01 - Câmara Municipal de Lavras da Mangabeira  
 UNIDADE ORÇAMENTÁRIA: 01.01 - Câmara Municipal de Lavras da Mangabeira

Macro objetivo: 01 - PROPORCIONAR AS CONDIÇÕES NECESSARIAS A EXECUÇÃO DAS ATIV.

Programa: 0001 - Gestão Legislativa e Controle Externo  
 - DO PODER LEGISLATIVO EM SEU MISTER DE LEGISLAR E FISCALIZAR

Ação: 0001 - MANUTENÇÃO E FUNCIONAMENTO DAS ATIVIDADES LEGISLATIVAS

Região Município	Quant. 2014 1	Quant. 2015 1	Quant. 2016 1	Quant. 2017 1
Quantidade por ano...	1	1	1	1
Valor por ano.....	1.677.000,00	1.802.775,00	1.937.983,13	2.083.331,86
Totais.....: Quantidade	4	valor	7.501.089,99	
Fonte de recursos: Tesouro Municipal	7.501.089,99			
Convênios.....	0,00			
Outras fontes....	0,00			
<b>TOTAL DO PROGRAMA:</b>	<b>Valor 2014</b> 1.677.000,00	<b>Valor 2015</b> 1.802.775,00	<b>Valor 2016</b> 1.937.983,13	<b>Valor 2017</b> 2.083.331,86

<b>TOTAL DA UNIDADE ORÇAMENTÁRIA:</b>	<b>Valor 2014</b> 1.677.000,00	<b>Valor 2015</b> 1.802.775,00	<b>Valor 2016</b> 1.937.983,13	<b>Valor 2017</b> 2.083.331,86
---------------------------------------	-----------------------------------	-----------------------------------	-----------------------------------	-----------------------------------

ÓRGÃO: 02 - Gabinete do Prefeito  
 UNIDADE ORÇAMENTARIA: 02.01 - Gabinete do Prefeito

Macro objetivo: 25 - VIABILIZAR AS AÇÕES DE ADMINISTRAÇÃO GERAL VISANDO A MANUTEN

Programa: 0061 - Gestão Administrativa  
 - ÇÃO E FUNCIONAMENTO DA MAQUINA ADMINISTRATIVA

Ação: 0003 - MANUTENÇÃO DAS ATIVIDADES DO GABINETE DO PREFEITO

Região Município	Quant. 2014	Quant. 2015	Quant. 2016	Quant. 2017
	1	1	1	1
Quantidade por ano...	1	1	1	1
Valor por ano.....	550.000,00	591.250,00	635.593,75	683.263,28
Totais.....: Quantidade	4	valor	2.460.107,03	
Fonte de recursos: Tesouro Municipal		2.460.107,03		
Convênios.....		0,00		
Outras fontes....		0,00		

Ação: 0004 - GERENCIAMENTO E DESENVOLVIMENTO DISTRITAL

Região Município	Quant. 2014	Quant. 2015	Quant. 2016	Quant. 2017
	1	1	1	1
Quantidade por ano...	1	1	1	1
Valor por ano.....	5.000,00	5.375,00	5.778,13	6.211,48
Totais.....: Quantidade	4	valor	22.364,61	
Fonte de recursos: Tesouro Municipal		22.364,61		
Convênios.....		0,00		
Outras fontes....		0,00		

Ação: 0005 - PARCERIA E COOPERAÇÃO TÉCNICA COM ENTIDADES DIVERSAS

Região Município	Quant. 2014	Quant. 2015	Quant. 2016	Quant. 2017
	1	1	1	1
Quantidade por ano...	1	1	1	1
Valor por ano.....	35.475,00	38.135,63	40.995,80	44.070,48
Totais.....: Quantidade	4	valor	158.676,91	
Fonte de recursos: Tesouro Municipal		158.676,91		
Convênios.....		0,00		
Outras fontes....		0,00		

TOTAL DO PROGRAMA:	Valor 2014	Valor 2015	Valor 2016	Valor 2017
	590.475,00	634.760,63	682.367,68	733.545,24

ÓRGÃO: 02 - Gabinete do Prefeito  
 UNIDADE ORÇAMENTÁRIA: 02.01 - Gabinete do Prefeito

Macro objetivo: 25 - VIABILIZAR AS AÇÕES DE ADMINISTRAÇÃO GERAL VISANDO A MANUTEN

Programa: 0071 - Cerimonial  
 - ÇÃO E FUNCIONAMENTO DA MAQUINA ADMINISTRATIVA

Ação: 0022 - FESTIVIDADES DE EMANCIPAÇÃO POLÍTICA

Região Município	Quant. 2014	Quant. 2015	Quant. 2016	Quant. 2017
	1	1	1	1
Quantidade por ano...	1	1	1	1
Valor por ano.....	280.000,00	301.000,00	323.575,00	347.843,13

Totais.....: Quantidade	4	valor	1.252.418,13
Fonte de recursos: Tesouro Municipal		1.252.418,13	
Convênios.....		0,00	
Outras fontes....		0,00	

TOTAL DO PROGRAMA:	Valor 2014	Valor 2015	Valor 2016	Valor 2017
	280.000,00	301.000,00	323.575,00	347.843,13

TOTAL DA UNIDADE ORÇAMENTÁRIA:	Valor 2014	Valor 2015	Valor 2016	Valor 2017
	870.475,00	935.760,63	1.005.942,68	1.081.388,37

UNIDADE ÓRGÃO: 02 - Gabinete do Prefeito  
 ORÇAMENTÁRIA: 02.01 - Gabinete do Prefeito

Macro objetivo: 29 - POSSIBILITAR A EXECUÇÃO DAS AÇÕES DESTINADAS AO SERVIÇOS JUR

Programa: 0042 - Serviço Jurídico do Poder Público  
 - IDICO DE INTERESSE DA ADMINISTRAÇÃO MUNICIPAL

Ação: 0002 - FUNCIONAMENTO DA PROCURADORIA GERAL DO MUNICÍPIO

Região Município	Quant. 2014	Quant. 2015	Quant. 2016	Quant. 2017
	1	1	1	1
Quantidade por ano...	1	1	1	1
Valor por ano.....	400.000,00	430.000,00	462.250,00	496.918,00

Totais.....: Quantidade 4 valor 1.789.168,00  
 Fonte de recursos: Tesouro Municipal 1.789.168,00  
 Convênios..... 0,00  
 Outras fontes.... 0,00

TOTAL DO PROGRAMA:	Valor 2014	Valor 2015	Valor 2016	Valor 2017
	400.000,00	430.000,00	462.250,00	496.918,00

TOTAL DA UNIDADE ORÇAMENTÁRIA:	Valor 2014	Valor 2015	Valor 2016	Valor 2017
	400.000,00	430.000,00	462.250,00	496.918,00

ÓRGÃO: 02 - Gabinete do Prefeito  
 UNIDADE ORÇAMENTÁRIA: 02.01 - Gabinete do Prefeito

Macro objetivo: 33 - VIABILIZAR AS AÇÕES DE SEGURANÇA PÚBLICA, ESPECIALMENTE VOLT

Programa: 0102 - Apoio aos Serviços de Segurança Pública  
 - ADAS A GUARDA MUNICIPAL E DEMUTRAN

Ação: 0207 - MANUTENÇÃO E FUNCIONAMENTO DA GUARDA MUNICIPAL

Região Município	Quant. 2014 1	Quant. 2015 1	Quant. 2016 1	Quant. 2017 1
Quantidade por ano...	1	1	1	1
Valor por ano.....	300.000,00	322.500,00	346.687,00	372.689,00
Totais.....: Quantidade	4	valor	1.341.876,00	
Fonte de recursos: Tesouro Municipal		1.341.876,00		
Convênios.....		0,00		
Outras fontes....		0,00		
<b>TOTAL DO PROGRAMA:</b>	valor 2014 300.000,00	valor 2015 322.500,00	valor 2016 346.687,00	valor 2017 372.689,00
<b>TOTAL DA UNIDADE ORÇAMENTÁRIA:</b>	valor 2014 300.000,00	valor 2015 322.500,00	valor 2016 346.687,00	valor 2017 372.689,00

ÓRGÃO: 03 - Secretaria de Administração  
 UNIDADE ORÇAMENTÁRIA: 03.01 - Secretaria de Administração

Macro objetivo: 25 - VIABILIZAR AS AÇÕES DE ADMINISTRAÇÃO GERAL VISANDO A MANUTEN

Programa: 0061 - Gestão Administrativa  
 - ÇÃO E FUNCIONAMENTO DA MAQUINA ADMINISTRATIVA

Ação: 0006 - MANUTENÇÃO DAS ATIVIDADES ADMINISTRATIVAS DO GOVERNO MUNICIPAL

Região Município	Quant. 2014	Quant. 2015	Quant. 2016	Quant. 2017
	1	1	1	1
Quantidade por ano...	1	1	1	1
Valor por ano.....	1.650.000,00	1.773.750,00	1.906.781,25	2.049.789,84

Totais.....: Quantidade	4	valor	7.380.321,09
Fonte de recursos: Tesouro Municipal		7.380.321,09	
Convênios.....		0,00	
Outras fontes....		0,00	

Ação: 0007 - INDENIZAÇÕES E ACORDOS TRABALHISTAS

Região Município	Quant. 2014	Quant. 2015	Quant. 2016	Quant. 2017
	1	1	1	1
Quantidade por ano...	1	1	1	1
Valor por ano.....	600.000,00	645.000,00	693.375,00	745.378,00

Totais.....: Quantidade	4	valor	2.683.753,00
Fonte de recursos: Tesouro Municipal		2.683.753,00	
Convênios.....		0,00	
Outras fontes....		0,00	

TOTAL DO PROGRAMA:	valor 2014	valor 2015	valor 2016	valor 2017
	2.250.000,00	2.418.750,00	2.600.156,25	2.795.167,84

Macro objetivo: 25 - VIABILIZAR AS AÇÕES DE ADMINISTRAÇÃO GERAL VISANDO A MANUTEN

Programa: 0066 - Gestão e Formação de Recursos Humanos  
 - ÇÃO E FUNCIONAMENTO DA MAQUINA ADMINISTRATIVA

Ação: 0025 - RECRUTAMENTO E FORMAÇÃO DE PESSOAL

Região Município	Quant. 2014	Quant. 2015	Quant. 2016	Quant. 2017
	1	1	1	1

ÓRGÃO: 03 - Secretaria de Administração  
 UNIDADE ORÇAMENTÁRIA: 03.01 - Secretaria de Administração

Quantidade por ano...	1	1	1	1
Valor por ano.....	5.000,00	5.375,00	5.778,00	6.211,00
Totais.....: Quantidade	4	valor	22.364,00	
Fonte de recursos: Tesouro Municipal		22.364,00		
Convênios.....		0,00		
Outras fontes....		0,00		
TOTAL DO PROGRAMA:	Valor 2014	Valor 2015	Valor 2016	Valor 2017
	5.000,00	5.375,00	5.778,00	6.211,00
Macro objetivo: 25 - VIABILIZAR AS AÇÕES DE ADMINISTRAÇÃO GERAL VISANDO A MANUTEN				
Programa: 0541 - Contribuição ao Rgps - ÇÃO E FUNCIONAMENTO DA MAQUINA ADMINISTRATIVA				
Ação: 0028 - RECOLHIMENTO DE CONTRIBUIÇÕES PREVIDENCIÁRIAS INSS				
Região	Quant. 2014	Quant. 2015	Quant. 2016	Quant. 2017
Município	1	1	1	1
Quantidade por ano...	1	1	1	1
Valor por ano.....	605.000,00	650.375,00	699.153,00	751.589,00
Totais.....: Quantidade	4	valor	2.706.117,00	
Fonte de recursos: Tesouro Municipal		2.706.117,00		
Convênios.....		0,00		
Outras fontes....		0,00		
TOTAL DO PROGRAMA:	Valor 2014	Valor 2015	Valor 2016	Valor 2017
	605.000,00	650.375,00	699.153,00	751.589,00
TOTAL DA UNIDADE ORÇAMENTÁRIA:	Valor 2014	Valor 2015	Valor 2016	Valor 2017
	2.860.000,00	3.074.500,00	3.305.087,25	3.552.967,84

ÓRGÃO: 03 - Secretaria de Administração  
 UNIDADE ORÇAMENTÁRIA: 03.01 - Secretaria de Administração

Macro objetivo: 33 - VIABILIZAR AS AÇÕES DE SEGURANÇA PÚBLICA, ESPECIALMENTE VOLT

Programa: 0281 - Municipalização do Trânsito  
 - ADAS A GUARDA MUNICIPAL E DEMUTRAN

Ação: 0027 - MUNICIPALIZAÇÃO DO TRÂNSITO - GESTÃO E FUNCIONAMENTO

Região Município	Quant. 2014	Quant. 2015	Quant. 2016	Quant. 2017
	1	1	1	1
Quantidade por ano...	1	1	1	1
Valor por ano.....	15.000,00	16.125,00	17.334,00	18.634,00
Totais.....: Quantidade	4	valor	67.093,00	
Fonte de recursos: Tesouro Municipal		67.093,00		
Convênios.....		0,00		
Outras fontes....		0,00		
<b>TOTAL DO PROGRAMA:</b>	<b>valor 2014</b>	<b>valor 2015</b>	<b>valor 2016</b>	<b>valor 2017</b>
	15.000,00	16.125,00	17.334,00	18.634,00
<b>TOTAL DA UNIDADE ORÇAMENTÁRIA:</b>	<b>valor 2014</b>	<b>valor 2015</b>	<b>valor 2016</b>	<b>valor 2017</b>
	15.000,00	16.125,00	17.334,00	18.634,00



ÓRGÃO: 04 - Secretaria de Finanças  
 UNIDADE ORÇAMENTÁRIA: 04.01 - Secretaria de Finanças

Macro objetivo: 25 - VIABILIZAR AS AÇÕES DE ADMINISTRAÇÃO GERAL VISANDO A MANUTEN

Programa: 0543 - Contribuição para Formação do PASEP  
 - ÇÃO E FUNCIONAMENTO DA MAQUINA ADMINISTRATIVA

Ação: 0131 - PATRIMÔNIO DO SERVIDOR PÚBLICO - PASEP

Região Município	Quant. 2014	Quant. 2015	Quant. 2016	Quant. 2017
	1	1	1	1
Quantidade por ano...	1	1	1	1
Valor por ano.....	265.000,00	284.875,00	306.240,00	329.208,00
Totais.....: Quantidade	4	valor	1.185.323,00	
Fonte de recursos: Tesouro Municipal	1.185.323,00			
Convênios.....	0,00			
Outras fontes....	0,00			
<b>TOTAL DO PROGRAMA:</b>	<b>Valor 2014</b>	<b>Valor 2015</b>	<b>Valor 2016</b>	<b>Valor 2017</b>
	265.000,00	284.875,00	306.240,00	329.208,00

<b>TOTAL DA UNIDADE ORÇAMENTÁRIA:</b>	<b>Valor 2014</b>	<b>Valor 2015</b>	<b>Valor 2016</b>	<b>Valor 2017</b>
	265.000,00	284.875,00	306.240,00	329.208,00

UNIDADE ORÇAMENTÁRIA: 04 - Secretaria de Finanças  
 04.01 - Secretaria de Finanças

Macro objetivo: 27 - PROPICIAR AS CONDIÇÕES NECESSARIAS A EXECUÇÃO DE AÇÕES VISAN

Programa: 0063 - Gestão e Controle de Finanças Públicas  
 - DO A ADEQUADA E CORRETA ADMINISTRAÇÃO FINANCEIRA

Ação: 0035 - MANUTENÇÃO DAS ATIVIDADES FINANCEIRAS DO GOVERNO MUNICIPAL

Região Município	Quant. 2014	Quant. 2015	Quant. 2016	Quant. 2017
	1	1	1	1
Quantidade por ano...	1	1	1	1
Valor por ano.....	500.000,00	537.500,00	577.812,00	621.148,00
Totais.....: Quantidade	4	valor	2.236.460,00	
Fonte de recursos: Tesouro Municipal		2.236.460,00		
Convênios.....		0,00		
Outras fontes....		0,00		
TOTAL DO PROGRAMA:	Valor 2014	Valor 2015	Valor 2016	Valor 2017
	500.000,00	537.500,00	577.812,00	621.148,00

Macro objetivo: 27 - PROPICIAR AS CONDIÇÕES NECESSARIAS A EXECUÇÃO DE AÇÕES VISAN

Programa: 0065 - Contabilidade Pública Municipal  
 - DO A ADEQUADA E CORRETA ADMINISTRAÇÃO FINANCEIRA

Ação: 0037 - ASSESSORIA E CONSULTORIA DE GESTÃO FISCAL

Região Município	Quant. 2014	Quant. 2015	Quant. 2016	Quant. 2017
	1	1	1	1
Quantidade por ano...	1	1	1	1
Valor por ano.....	80.000,00	86.000,00	92.450,00	99.383,00
Totais.....: Quantidade	4	valor	357.833,00	
Fonte de recursos: Tesouro Municipal		357.833,00		
Convênios.....		0,00		
Outras fontes....		0,00		
TOTAL DO PROGRAMA:	Valor 2014	Valor 2015	Valor 2016	Valor 2017
	80.000,00	86.000,00	92.450,00	99.383,00

---

ÓRGÃO: 04 - Secretaria de Finanças  
UNIDADE ORÇAMENTÁRIA: 04.01 - Secretaria de Finanças

---

---

TOTAL DA UNIDADE ORÇAMENTÁRIA:	Valor 2014 580.000,00	Valor 2015 623.500,00	Valor 2016 670.262,00	Valor 2017 720.531,00
--------------------------------	--------------------------	--------------------------	--------------------------	--------------------------

---

ÓRGÃO: 04 - Secretaria de Finanças  
 UNIDADE ORÇAMENTÁRIA: 04.01 - Secretaria de Finanças

Macro objetivo: 54 - POSSIBILITAR A AMORTIZAÇÃO E ENCARGOS DA DÍVIDA INTERNA

Programa: 0545 - Encargos e Controle de Dívida Pública

Ação: 0130 - GERENCIAMENTO E CONTROLE DA DÍVIDA CONTRATADA

Região Município	Quant. 2014	Quant. 2015	Quant. 2016	Quant. 2017
	1	1	1	1
Quantidade por ano...	1	1	1	1
Valor por ano.....	800.000,00	860.000,00	924.500,00	993.837,00
Totais.....: Quantidade	4	valor	3.578.337,00	
Fonte de recursos: Tesouro Municipal		3.578.337,00		
Convênios.....		0,00		
Outras fontes....		0,00		

TOTAL DO PROGRAMA:	Valor 2014	Valor 2015	Valor 2016	Valor 2017
	800.000,00	860.000,00	924.500,00	993.837,00

TOTAL DA UNIDADE ORÇAMENTÁRIA:	Valor 2014	Valor 2015	Valor 2016	Valor 2017
	800.000,00	860.000,00	924.500,00	993.837,00

ÓRGÃO: 05 - Secretaria de Obras  
 UNIDADE ORÇAMENTÁRIA: 05.01 - Secretaria de Obras

Macro objetivo: 25 - VIABILIZAR AS AÇÕES DE ADMINISTRAÇÃO GERAL VISANDO A MANUTEN

Programa: 0061 - Gestão Administrativa  
 - ÇÃO E FUNCIONAMENTO DA MAQUINA ADMINISTRATIVA

Ação: 0008 - GESTÃO ADMINISTRATIVA DO SETOR DE INFRA-ESTRUTURA

Região Município	Quant. 2014	Quant. 2015	Quant. 2016	Quant. 2017
	1	1	1	1
Quantidade por ano...	1	1	1	1
Valor por ano.....	1.148.000,00	1.234.100,00	1.326.657,00	1.426.156,00
Totais.....: Quantidade	4	valor	5.134.913,00	
Fonte de recursos: Tesouro Municipal	5.134.913,00			
Convênios.....	0,00			
Outras fontes....	0,00			
TOTAL DO PROGRAMA:	Valor 2014	Valor 2015	Valor 2016	Valor 2017
	1.148.000,00	1.234.100,00	1.326.657,00	1.426.156,00

Macro objetivo: 25 - VIABILIZAR AS AÇÕES DE ADMINISTRAÇÃO GERAL VISANDO A MANUTEN

Programa: 0286 - Serviços de Utilidade Pública  
 - ÇÃO E FUNCIONAMENTO DA MAQUINA ADMINISTRATIVA

Ação: 0045 - PROMOÇÃO DE SERVIÇOS BÁSICOS DE UTILIDADE PÚBLICA

Região Município	Quant. 2014	Quant. 2015	Quant. 2016	Quant. 2017
	1	1	1	1
Quantidade por ano...	1	1	1	1
Valor por ano.....	10.000,00	10.750,00	11.556,00	12.422,00
Totais.....: Quantidade	4	valor	44.728,00	
Fonte de recursos: Tesouro Municipal	44.728,00			
Convênios.....	0,00			
Outras fontes....	0,00			
TOTAL DO PROGRAMA:	Valor 2014	Valor 2015	Valor 2016	Valor 2017
	10.000,00	10.750,00	11.556,00	12.422,00

ÓRGÃO: 05 - Secretaria de Obras  
 UNIDADE ORÇAMENTÁRIA: 05.01 - Secretaria de Obras

Macro objetivo: 25 - VIABILIZAR AS AÇÕES DE ADMINISTRAÇÃO GERAL VISANDO A MANUTEN

Programa: 0502 - Frota de Veículos e Máquinas  
 - ÇÃO E FUNCIONAMENTO DA MAQUINA ADMINISTRATIVA

Ação: 0054 - MANUTENÇÃO DA FROTA DE VEÍCULOS E MÁQUINAS

Região Município	Quant. 2014	Quant. 2015	Quant. 2016	Quant. 2017
	1	1	1	1
Quantidade por ano...	1	1	1	1
Valor por ano.....	310.000,00	333.250,00	358.243,00	385.112,00
Totais.....: Quantidade	4	valor	1.386.605,00	
Fonte de recursos: Tesouro Municipal		277.300,00		
Convênios.....		1.109.305,00		
Outras fontes....		0,00		
TOTAL DO PROGRAMA:	Valor 2014	Valor 2015	Valor 2016	Valor 2017
	310.000,00	333.250,00	358.243,00	385.112,00

TOTAL DA UNIDADE ORÇAMENTÁRIA:	Valor 2014	Valor 2015	Valor 2016	Valor 2017
	1.468.000,00	1.578.100,00	1.696.456,00	1.823.690,00

ÓRGÃO: 05 - Secretaria de Obras  
 UNIDADE ORÇAMENTÁRIA: 05.01 - Secretaria de Obras

Macro objetivo: 26 - PROPICIAR AS CONDIÇÕES E EXECUÇÃO DE AÇÕES DIRECIONADAS A RE

Programa: 0068 - Edificações Públicas  
 - ALIZAÇÃO DE EDIFICAÇÕES PUBLICAS

Ação: 0041 - OBRAS E INSTALAÇÕES DE PEQUENO PORTE

Região Município	Quant. 2014	Quant. 2015	Quant. 2016	Quant. 2017
	1	1	1	1
Quantidade por ano...	1	1	1	1
Valor por ano.....	700.000,00	752.500,00	808.937,00	869.607,00
Totais.....: Quantidade	4	valor	3.131.044,00	
Fonte de recursos: Tesouro Municipal		1.565.500,00		
Convênios.....		1.565.544,00		
Outras fontes....		0,00		

Ação: 0133 - REFORMA DA SEDE DA PREFEITURA

Região Município	Quant. 2014	Quant. 2015	Quant. 2016	Quant. 2017
	1	0	0	0
Quantidade por ano...	1	0	0	0
Valor por ano.....	250.000,00	0,00	0,00	0,00
Totais.....: Quantidade	1	valor	250.000,00	
Fonte de recursos: Tesouro Municipal		125.000,00		
Convênios.....		0,00		
Outras fontes....		125.000,00		

Ação: 0139 - CONSTRUÇÃO, REFORMA E AMPLIAÇÃO DE CEMITÉRIOS

Região Município	Quant. 2014	Quant. 2015	Quant. 2016	Quant. 2017
	1	1	1	1
Quantidade por ano...	1	1	1	1
Valor por ano.....	50.000,00	50.000,00	50.000,00	50.000,00
Totais.....: Quantidade	4	valor	200.000,00	
Fonte de recursos: Tesouro Municipal		200.000,00		
Convênios.....		0,00		
Outras fontes....		0,00		

TOTAL DO PROGRAMA:	Valor 2014	Valor 2015	Valor 2016	Valor 2017
	1.000.000,00	802.500,00	858.937,00	919.607,00

ÓRGÃO: 05 - Secretaria de Obras  
 UNIDADE ORÇAMENTÁRIA: 05.01 - Secretaria de Obras

Macro objetivo: 26 - PROPICIAR AS CONDIÇÕES E EXECUÇÃO DE AÇÕES DIRECIONADAS A RE

Programa: 0284 - Praças, Parques e Jardins  
 - ALIZAÇÃO DE EDIFICAÇÕES PUBLICAS

Ação: 0042 - CONSTRUÇÃO, REFORMA E CONSERVAÇÃO DE PRAÇAS E CANTEIROS

Região Município	Quant. 2014	Quant. 2015	Quant. 2016	Quant. 2017
	1	1	1	1
Quantidade por ano...	1	1	1	1
Valor por ano.....	600.000,00	645.000,00	693.375,00	745.378,00
Totais.....: Quantidade	4	valor	2.683.753,00	
Fonte de recursos: Tesouro Municipal		0,00		
Convênios.....	2.683.753,00			
Outras fontes....		0,00		
<b>TOTAL DO PROGRAMA:</b>	<b>Valor 2014</b>	<b>Valor 2015</b>	<b>Valor 2016</b>	<b>Valor 2017</b>
	600.000,00	645.000,00	693.375,00	745.378,00
<b>TOTAL DA UNIDADE ORÇAMENTÁRIA:</b>	<b>Valor 2014</b>	<b>Valor 2015</b>	<b>Valor 2016</b>	<b>Valor 2017</b>
	1.600.000,00	1.447.500,00	1.552.312,00	1.664.985,00



ÓRGÃO: 05 - Secretaria de Obras  
 UNIDADE ORÇAMENTÁRIA: 05.01 - Secretaria de Obras

Macro objetivo: 37 - VIABILIZAR AÇÕES VOLTADAS PARA O PROGRAMA DE PROMOÇÃO INDUST

Programa: 0421 - Atração de Indústrias de Pequeno e Médio Porte  
 - RIAL

Ação: 0049 - PROJETO DE ATRAÇÃO INDUSTRIAL

Região Município	Quant. 2014	Quant. 2015	Quant. 2016	Quant. 2017
	1	1	1	1
Quantidade por ano...	1	1	1	1
Valor por ano.....	60.000,00	64.500,00	69.337,00	74.537,00
Totais.....: Quantidade	4	valor	268.374,00	
Fonte de recursos: Tesouro Municipal		0,00		
Convênios.....		268.374,00		
Outras fontes....		0,00		

Ação: 0141 - IMPLANTAÇÃO DE INFRA-ESTRUTURA DO DISTRITO INDUSTRIAL

Região Município	Quant. 2014	Quant. 2015	Quant. 2016	Quant. 2017
	1	1	1	1
Quantidade por ano...	1	1	1	1
Valor por ano.....	120.000,00	129.000,00	138.675,00	149.075,00
Totais.....: Quantidade	4	valor	536.750,00	
Fonte de recursos: Tesouro Municipal		0,00		
Convênios.....		536.750,00		
Outras fontes....		0,00		

TOTAL DO PROGRAMA:	Valor 2014	Valor 2015	Valor 2016	Valor 2017
	180.000,00	193.500,00	208.012,00	223.612,00

TOTAL DA UNIDADE ORÇAMENTÁRIA:	Valor 2014	Valor 2015	Valor 2016	Valor 2017
	180.000,00	193.500,00	208.012,00	223.612,00

ÓRGÃO: 05 - Secretaria de Obras  
 UNIDADE ORÇAMENTÁRIA: 05.01 - Secretaria de Obras

Macro objetivo: 63 - VIABILIZAR A CONSTRUÇÃO, REFORMA E AMPLIAÇÃO DE MATADOUROS,

Programa: 0441 - Fortalecimento Comercial  
 - MERCADOS E FEIRAS NO AMBITO DO MUNICIPIO

Ação: 0050 - CONSTRUÇÃO E REFORMA DE MERCADOS PÚBLICOS

Região Município	Quant. 2014	Quant. 2015	Quant. 2016	Quant. 2017
	1	1	1	1
Quantidade por ano...	1	1	1	1
Valor por ano.....	200.000,00	369.998,17	132.099,07	191.412,67
Totais.....: Quantidade	4	valor	893.509,91	
Fonte de recursos: Tesouro Municipal		0,00		
Convênios.....		893.509,91		
Outras fontes....		0,00		
<b>TOTAL DO PROGRAMA:</b>	<b>Valor 2014</b>	<b>Valor 2015</b>	<b>Valor 2016</b>	<b>Valor 2017</b>
	200.000,00	369.998,17	132.099,07	191.412,67
<b>TOTAL DA UNIDADE ORÇAMENTÁRIA:</b>	<b>Valor 2014</b>	<b>Valor 2015</b>	<b>Valor 2016</b>	<b>Valor 2017</b>
	200.000,00	369.998,17	132.099,07	191.412,67

ÓRGÃO: 05 - Secretaria de Obras  
 UNIDADE ORÇAMENTÁRIA: 05.01 - Secretaria de Obras

Macro objetivo: 73 - PROPICIAR AÇÕES VOLTADAS AO PROGRAMA DE CONSTRUÇÃO E/OU CONS

Programa: 0285 - Vias Públicas  
 - ERVAÇÃO DE VIAS URBANAS E ESTRADAS VICINAIS

Ação: 0043 - PAVIMENTAÇÃO DE VIAS E LOGRADOUROS

Região Município	Quant. 2014	Quant. 2015	Quant. 2016	Quant. 2017
	1	1	1	1
Quantidade por ano...	1	1	1	1
Valor por ano.....	1.000.000,00	1.075.000,00	1.155.625,00	1.242.296,00
Totais.....: Quantidade	4	valor	4.472.921,00	
Fonte de recursos: Tesouro Municipal		0,00		
Convênios.....	4.472.921,00			
Outras fontes....		0,00		
TOTAL DO PROGRAMA:	Valor 2014	Valor 2015	Valor 2016	Valor 2017
	1.000.000,00	1.075.000,00	1.155.625,00	1.242.296,00

Macro objetivo: 73 - PROPICIAR AÇÕES VOLTADAS AO PROGRAMA DE CONSTRUÇÃO E/OU CONS

Programa: 0501 - Estradas Vicinais  
 - ERVAÇÃO DE VIAS URBANAS E ESTRADAS VICINAIS

Ação: 0052 - PAVIMENTAÇÃO, AMPLIAÇÃO E MELHORIA DA MALHA RODOVIÁRIA MUNICIPAL

Região Município	Quant. 2014	Quant. 2015	Quant. 2016	Quant. 2017
	1	1	1	1
Quantidade por ano...	1	1	1	1
Valor por ano.....	300.000,00	322.500,00	346.687,00	372.689,00
Totais.....: Quantidade	4	valor	1.341.876,00	
Fonte de recursos: Tesouro Municipal		1.341.876,00		
Convênios.....		0,00		
Outras fontes....		0,00		

Ação: 0053 - CONSTRUÇÃO E RECUPERAÇÃO DE PONTES, BUEIROS E PASSAGENS MOLHADAS

Região Município	Quant. 2014	Quant. 2015	Quant. 2016	Quant. 2017
	1	1	1	1

ÓRGÃO: 05 - Secretaria de Obras  
 UNIDADE ORÇAMENTÁRIA: 05.01 - Secretaria de Obras

Quantidade por ano...	1	1	1	1
Valor por ano.....	150.000,00	150.000,00	150.000,00	150.000,00
Totais.....: Quantidade	4	valor	600.000,00	
Fonte de recursos: Tesouro Municipal		0,00		
Convênios.....		600.000,00		
Outras fontes....		0,00		
TOTAL DO PROGRAMA:	Valor 2014	valor 2015	Valor 2016	Valor 2017
	450.000,00	472.500,00	496.687,00	522.689,00
TOTAL DA UNIDADE ORÇAMENTÁRIA:	Valor 2014	Valor 2015	Valor 2016	Valor 2017
	1.450.000,00	1.547.500,00	1.652.312,00	1.764.985,00

UNIDADE ORÇAMENTÁRIA: 05 - Secretaria de Obras  
 ORÇAMENTÁRIA: 05.01 - Secretaria de Obras

Macro objetivo: 75 - PROPORCIONAR AÇÕES VOLTADAS AO PROGRAMA DE COLETA DOMICILIAR

Programa: 0283 - Limpeza Pública  
 - E URBANA DO MUNICÍPIO

Ação: 0044 - MANUTENÇÃO DOS SERVIÇOS DE LIMPEZA PÚBLICA

Região Município	Quant. 2014	Quant. 2015	Quant. 2016	Quant. 2017
	1	1	1	1
Quantidade por ano...	1	1	1	1
Valor por ano.....	1.230.000,00	1.322.250,00	1.421.418,00	1.528.025,00
<hr/>				
Totais.....: Quantidade	4	valor	5.501.693,00	
Fonte de recursos: Tesouro Municipal		5.501.693,00		
Convênios.....		0,00		
Outras fontes....		0,00		
<hr/>				
TOTAL DO PROGRAMA:	Valor 2014	Valor 2015	Valor 2016	Valor 2017
	1.230.000,00	1.322.250,00	1.421.418,00	1.528.025,00
<hr/>				
TOTAL DA UNIDADE ORÇAMENTÁRIA:	Valor 2014	Valor 2015	Valor 2016	Valor 2017
	1.230.000,00	1.322.250,00	1.421.418,00	1.528.025,00

ÓRGÃO: 05 - Secretaria de Obras  
 UNIDADE ORÇAMENTÁRIA: 05.01 - Secretaria de Obras

Macro objetivo: 76 - VIABILIZAR AÇÕES VOLTADAS A IMPLANTAÇÃO DA REDE DE ELETRIFIC

Programa: 0483 - Eletrificação Urbana e Iluminação Pública  
 - AÇÃO E ILUMINAÇÃO PUBLICA

Ação: 0051 - AMPLIAÇÃO DE REDES DE ELETRIFICAÇÃO URBANA

Região Município	Quant. 2014	Quant. 2015	Quant. 2016	Quant. 2017
	1	1	1	1
Quantidade por ano...	1	1	1	1
Valor por ano.....	80.000,00	86.000,00	92.450,00	99.383,00

Totais.....: Quantidade	4	valor	357.833,00
Fonte de recursos: Tesouro Municipal		178.900,00	
Convênios.....		178.933,00	
Outras fontes....		0,00	

TOTAL DO PROGRAMA:	Valor 2014	Valor 2015	Valor 2016	Valor 2017
	80.000,00	86.000,00	92.450,00	99.383,00

TOTAL DA UNIDADE ORÇAMENTÁRIA:	Valor 2014	Valor 2015	Valor 2016	Valor 2017
	80.000,00	86.000,00	92.450,00	99.383,00

ÓRGÃO: 05 - Secretaria de Obras  
 UNIDADE ORÇAMENTÁRIA: 05.01 - Secretaria de Obras

Macro objetivo: 78 - VIABILIZAR AÇÕES VOLTADAS A CONSTRUÇÃO E/OU AMPLIAÇÃO DO SIS

Programa: 0322 - Abastecimento D'água  
 - TEMA DE ABASTECIMENTO D'ÁGUA E DA REDE DE ESGOTO SANITARIO

Ação: 0047 - IMPLANTAÇÃO E AMPLIAÇÃO DE REDES DE ABASTECIMENTO D'ÁGUA

Região Município	Quant. 2014	Quant. 2015	Quant. 2016	Quant. 2017
	1	1	1	1
Quantidade por ano...	1	1	1	1
Valor por ano.....	360.000,00	387.000,00	416.025,00	447.226,00
Totais.....: Quantidade	4	valor	1.610.251,00	
Fonte de recursos: Tesouro Municipal		0,00		
Convênios.....	1.610.251,00			
Outras fontes....		0,00		

TOTAL DO PROGRAMA:	Valor 2014	Valor 2015	Valor 2016	Valor 2017
	360.000,00	387.000,00	416.025,00	447.226,00

TOTAL DA UNIDADE ORÇAMENTÁRIA:	Valor 2014	Valor 2015	Valor 2016	Valor 2017
	360.000,00	387.000,00	416.025,00	447.226,00

ÓRGÃO: 05 - Secretaria de Obras  
 UNIDADE ORÇAMENTÁRIA: 05.01 - Secretaria de Obras

Macro objetivo: 79 - VIABILIZAR AÇÕES VOLTADAS AO PROGRAMA DE SISTEMA DE DRENAGEM

Programa: 0321 - Saneamento Básico Geral  
 - E SANEAMENTO BASICO

Ação: 0046 - MELHORIAS SANITÁRIAS DOMICILIARES

Região Município	Quant. 2014	Quant. 2015	Quant. 2016	Quant. 2017
	1	1	1	1
Quantidade por ano...	1	1	1	1
Valor por ano.....	125.000,00	125.000,00	125.000,00	125.000,00
Totais.....: Quantidade	4	valor	500.000,00	
Fonte de recursos: Tesouro Municipal		0,00		
Convênios.....		500.000,00		
Outras fontes....		0,00		
TOTAL DO PROGRAMA:	Valor 2014	Valor 2015	Valor 2016	Valor 2017
	125.000,00	125.000,00	125.000,00	125.000,00

Macro objetivo: 79 - VIABILIZAR AÇÕES VOLTADAS AO PROGRAMA DE SISTEMA DE DRENAGEM

Programa: 0324 - Esgotamento Sanitário  
 - E SANEAMENTO BASICO

Ação: 0048 - DRENAGEM E ESGOTAMENTO SANITÁRIO DE ÁREAS URBANAS

Região Município	Quant. 2014	Quant. 2015	Quant. 2016	Quant. 2017
	1	1	1	1
Quantidade por ano...	1	1	1	1
Valor por ano.....	200.000,00	215.000,00	231.125,00	248.459,00
Totais.....: Quantidade	4	valor	894.584,00	
Fonte de recursos: Tesouro Municipal		0,00		
Convênios.....		894.584,00		
Outras fontes....		0,00		
TOTAL DO PROGRAMA:	Valor 2014	Valor 2015	Valor 2016	Valor 2017
	200.000,00	215.000,00	231.125,00	248.459,00



---

ÓRGÃO: 05 - Secretaria de Obras  
UNIDADE ORÇAMENTÁRIA: 05.01 - Secretaria de Obras

---

---

TOTAL DA UNIDADE ORÇAMENTÁRIA:	Valor 2014	Valor 2015	Valor 2016	Valor 2017
	325.000,00	340.000,00	356.125,00	373.459,00

---

ÓRGÃO: 06 - Secretaria de Agricultura  
 UNIDADE ORÇAMENTÁRIA: 06.01 - Secretaria de Agricultura

Macro objetivo: 25 - VIABILIZAR AS AÇÕES DE ADMINISTRAÇÃO GERAL VISANDO A MANUTEN

Programa: 0061 - Gestão Administrativa  
 - ÇÃO E FUNCIONAMENTO DA MAQUINA ADMINISTRATIVA

Ação: 0009 - GESTÃO ADMINISTRATIVA DAS ATIVIDADES DE DESENVOLVIMENTO RURAL

Região Município	Quant. 2014	Quant. 2015	Quant. 2016	Quant. 2017
	1	1	1	1
Quantidade por ano...	1	1	1	1
Valor por ano.....	416.000,00	447.200,00	480.740,00	516.795,00
Totais.....: Quantidade	4	valor	1.860.735,00	
Fonte de recursos: Tesouro Municipal		1.860.735,00		
Convênios.....		0,00		
Outras fontes....		0,00		
<b>TOTAL DO PROGRAMA:</b>	<b>Valor 2014</b>	<b>Valor 2015</b>	<b>Valor 2016</b>	<b>Valor 2017</b>
	416.000,00	447.200,00	480.740,00	516.795,00
<b>TOTAL DA UNIDADE ORÇAMENTÁRIA:</b>	<b>Valor 2014</b>	<b>Valor 2015</b>	<b>Valor 2016</b>	<b>Valor 2017</b>
	416.000,00	447.200,00	480.740,00	516.795,00

ÓRGÃO: 06 - Secretaria de Agricultura  
 UNIDADE ORÇAMENTÁRIA: 06.01 - Secretaria de Agricultura

Macro objetivo: 26 - PROPICIAR AS CONDIÇÕES E EXECUÇÃO DE AÇÕES DIRECIONADAS A RE

Programa: 0068 - Edificações Públicas  
 - ALIZAÇÃO DE EDIFICAÇÕES PUBLICAS

Ação: 0204 - CONSTRUÇÃO DA SECRETARIA MUNICIPAL DE AGRICULTURA

Região Município	Quant. 2014	Quant. 2015	Quant. 2016	Quant. 2017
	0	0	1	1
Quantidade por ano...	0	0	1	1
Valor por ano.....	0,00	0,00	150.000,00	150.000,00
Totais.....: Quantidade	2	valor	300.000,00	
Fonte de recursos: Tesouro Municipal		0,00		
Convênios.....		300.000,00		
Outras fontes....		0,00		

Ação: 0205 - INSTALAÇÃO DO PARQUE DE EXPOSIÇÃO DO MUNICÍPIO

Região Município	Quant. 2014	Quant. 2015	Quant. 2016	Quant. 2017
	0	0	1	1
Quantidade por ano...	0	0	1	1
Valor por ano.....	0,00	0,00	150.000,00	150.000,00
Totais.....: Quantidade	2	valor	300.000,00	
Fonte de recursos: Tesouro Municipal		0,00		
Convênios.....		300.000,00		
Outras fontes....		0,00		

Ação: 0206 - CONSTRUÇÃO DO MERCADO DO PRODUTOR RURAL

Região Município	Quant. 2014	Quant. 2015	Quant. 2016	Quant. 2017
	0	0	1	1
Quantidade por ano...	0	0	1	1
Valor por ano.....	0,00	0,00	150.000,00	200.000,00
Totais.....: Quantidade	2	valor	350.000,00	
Fonte de recursos: Tesouro Municipal		0,00		
Convênios.....		350.000,00		
Outras fontes....		0,00		

TOTAL DO PROGRAMA:	Valor 2014	Valor 2015	Valor 2016	Valor 2017
	0,00	0,00	450.000,00	500.000,00

ÓRGÃO: 06 - Secretaria de Agricultura  
UNIDADE ORÇAMENTÁRIA: 06.01 - Secretaria de Agricultura

	Valor 2014	Valor 2015	Valor 2016	Valor 2017
TOTAL DA UNIDADE ORÇAMENTÁRIA:	0,00	0,00	450.000,00	500.000,00

ÓRGÃO: 06 - Secretaria de Agricultura  
 UNIDADE ORÇAMENTÁRIA: 06.01 - Secretaria de Agricultura

Macro objetivo: 56 - VIABILIZAR A EFETIVAÇÃO DAS AÇÕES VOLTADAS A ASSISTENCIA AOS

Programa: 0381 - Agricultura Familiar  
 - PRODUTORES RURAIS, AGRICULTORES E PECUARISTAS

Ação: 0057 - AÇÕES DE INCENTIVOS A PRODUÇÃO AGRÍCOLA

Região Município	Quant. 2014 1	Quant. 2015 1	Quant. 2016 1	Quant. 2017 1
Quantidade por ano...	1	1	1	1
Valor por ano.....	70.000,00	75.250,00	80.893,00	86.960,00
Totais.....: Quantidade	4	valor	313.103,00	
Fonte de recursos: Tesouro Municipal		313.103,00		
Convênios.....		0,00		
Outras fontes....		0,00		

Ação: 0145 - APOIO AO PROGRAMA HORA DE PLANTAR

Região Município	Quant. 2014 1	Quant. 2015 1	Quant. 2016 1	Quant. 2017 1
Quantidade por ano...	1	1	1	1
Valor por ano.....	15.000,00	16.125,00	17.334,00	18.634,00
Totais.....: Quantidade	4	valor	67.093,00	
Fonte de recursos: Tesouro Municipal		67.093,00		
Convênios.....		0,00		
Outras fontes....		0,00		

Ação: 0146 - PROGRAMA PALMA FORRAGEIRA

Região Município	Quant. 2014 1	Quant. 2015 1	Quant. 2016 1	Quant. 2017 1
Quantidade por ano...	1	1	1	1
Valor por ano.....	10.000,00	10.750,00	11.556,00	12.422,00
Totais.....: Quantidade	4	valor	44.728,00	
Fonte de recursos: Tesouro Municipal		44.728,00		
Convênios.....		0,00		
Outras fontes....		0,00		

Ação: 0147 - PROGRAMA PRÁTICAS AGRÍCOLAS CONVIVÊNCIA COM O SEMIÁRIDO

UNIDADE		ÓRGÃO: 06 - Secretaria de Agricultura ORÇAMENTARIA: 06.01 - Secretaria de Agricultura			
Região	Quant. 2014	Quant. 2015	Quant. 2016	Quant. 2017	
Município	1	1	1	1	
Quantidade por ano...	1	1	1	1	
Valor por ano.....	10.000,00	10.750,00	11.556,00	12.422,00	
Totais.....: Quantidade	4	valor	44.728,00		
Fonte de recursos: Tesouro Municipal		44.728,00			
Convênios.....		0,00			
Outras fontes....		0,00			
Ação: 0198 - PROGRAMA DE FORMAÇÃO PROFISSIONAL PARA PEQUENOS E MÉDIOS PRODUTORES					
Região	Quant. 2014	Quant. 2015	Quant. 2016	Quant. 2017	
Município	1	1	1	1	
Quantidade por ano...	1	1	1	1	
Valor por ano.....	15.000,00	15.000,00	15.000,00	15.000,00	
Totais.....: Quantidade	4	valor	60.000,00		
Fonte de recursos: Tesouro Municipal		60.000,00			
Convênios.....		0,00			
Outras fontes....		0,00			
Ação: 0199 - APOIO LOGÍSTICO E TÉCNICO AS ASSOCIAÇÕES					
Região	Quant. 2014	Quant. 2015	Quant. 2016	Quant. 2017	
Município	1	1	1	1	
Quantidade por ano...	1	1	1	1	
Valor por ano.....	20.000,00	20.000,00	20.000,00	20.000,00	
Totais.....: Quantidade	4	valor	80.000,00		
Fonte de recursos: Tesouro Municipal		80.000,00			
Convênios.....		0,00			
Outras fontes....		0,00			
Ação: 0200 - IMPLANTAÇÃO DO PROGRAMA DE AGRICULTURA IRRIGADA					
Região	Quant. 2014	Quant. 2015	Quant. 2016	Quant. 2017	
Município	0	1	1	1	
Quantidade por ano...	0	1	1	1	
Valor por ano.....	0,00	150.000,00	150.000,00	150.000,00	
Totais.....: Quantidade	3	valor	450.000,00		

ÓRGÃO: 06 - Secretaria de Agricultura  
 UNIDADE ORÇAMENTÁRIA: 06.01 - Secretaria de Agricultura

Fonte de recursos: Tesouro Municipal 0,00  
 Convênios..... 450.000,00  
 Outras fontes.... 0,00

Ação: 0201 - MANUTENÇÃO DAS PARCERIAS COM ENTIDADES ASSOCIATIVAS

Região Município	Quant. 2014	Quant. 2015	Quant. 2016	Quant. 2017
	1	1	1	1
Quantidade por ano...	1	1	1	1
Valor por ano.....	50.000,00	50.000,00	50.000,00	50.000,00
Totais.....: Quantidade	4	valor	200.000,00	
Fonte de recursos: Tesouro Municipal		200.000,00		
Convênios.....		0,00		
Outras fontes....		0,00		

Ação: 0202 - IMPLANTAÇÃO DE ESTAÇÃO DE INSEMINAÇÃO ARTIFICIAL

Região Município	Quant. 2014	Quant. 2015	Quant. 2016	Quant. 2017
	0	1	1	1
Quantidade por ano...	0	1	1	1
Valor por ano.....	0,00	20.000,00	20.000,00	20.000,00
Totais.....: Quantidade	3	valor	60.000,00	
Fonte de recursos: Tesouro Municipal		60.000,00		
Convênios.....		0,00		
Outras fontes....		0,00		

TOTAL DO PROGRAMA:	Valor 2014	Valor 2015	Valor 2016	Valor 2017
	190.000,00	367.875,00	376.339,00	385.438,00

Macro objetivo: 56 - VIABILIZAR A EFETIVAÇÃO DAS AÇÕES VOLTADAS A ASSISTENCIA AOS

Programa: 0402 - Apoio a Assentamentos  
 - PRODUTORES RURAIS, AGRICULTORES E PECUARISTAS

Ação: 0058 - AMPARO E ASSISTÊNCIA TÉCNICA A ASSENTAMENTOS AGRÍCOLAS

Região Município	Quant. 2014	Quant. 2015	Quant. 2016	Quant. 2017
	1	1	1	1
Quantidade por ano...	1	1	1	1

UNIDADE ORÇAMENTÁRIA: 06.01 - Secretaria de Agricultura				
Valor por ano.....	15.000,00	15.000,00	15.000,00	15.000,00
Totais.....: Quantidade	4	valor	60.000,00	
Fonte de recursos: Tesouro Municipal		60.000,00		
Convênios.....		0,00		
Outras fontes....		0,00		
<b>TOTAL DO PROGRAMA:</b>	Valor 2014 15.000,00	Valor 2015 15.000,00	Valor 2016 15.000,00	Valor 2017 15.000,00
<b>TOTAL DA UNIDADE ORÇAMENTÁRIA:</b>	Valor 2014 205.000,00	Valor 2015 382.875,00	Valor 2016 391.339,00	Valor 2017 400.438,00



ÓRGÃO: 06 - Secretaria de Agricultura  
 UNIDADE ORÇAMENTÁRIA: 06.01 - Secretaria de Agricultura

Macro objetivo: 60 - PROPORCIONAR AÇÕES DE APOIO AO DESENVOLVIMENTO DO SETOR AGRO

Programa: 0384 - Defesa Animal  
 - PECUARIO

Ação: 0056 - DESENVOLVIMENTO DA PECUÁRIA

Região Município	Quant. 2014	Quant. 2015	Quant. 2016	Quant. 2017
	1	1	1	1
Quantidade por ano...	1	1	1	1
Valor por ano.....	20.000,00	21.500,00	23.112,50	24.845,00
Totais.....: Quantidade	4	valor	89.457,50	
Fonte de recursos: Tesouro Municipal		89.457,50		
Convênios.....		0,00		
Outras fontes....		0,00		

Ação: 0148 - CAMPANHA DE VACINAÇÃO DA FEBRE AFTOSA

Região Município	Quant. 2014	Quant. 2015	Quant. 2016	Quant. 2017
	1	1	1	1
Quantidade por ano...	1	1	1	1
Valor por ano.....	7.000,00	7.525,00	8.089,00	8.696,00
Totais.....: Quantidade	4	valor	31.310,00	
Fonte de recursos: Tesouro Municipal		31.310,00		
Convênios.....		0,00		
Outras fontes....		0,00		

TOTAL DO PROGRAMA:	Valor 2014 27.000,00	Valor 2015 29.025,00	Valor 2016 31.201,50	Valor 2017 33.541,00
--------------------	-------------------------	-------------------------	-------------------------	-------------------------

TOTAL DA UNIDADE ORÇAMENTÁRIA:	Valor 2014 27.000,00	Valor 2015 29.025,00	Valor 2016 31.201,50	Valor 2017 33.541,00
--------------------------------	-------------------------	-------------------------	-------------------------	-------------------------

ÓRGÃO: 06 - Secretaria de Agricultura  
 UNIDADE ORÇAMENTÁRIA: 06.01 - Secretária de Agricultura

Macro objetivo: 62 - PROPICIAR AÇÕES VOLTADAS AO PROGRAMA DE PERFURAÇÃO E INSTALA

Programa: 0345 - Defesa Contra as Secas  
 - ÇÃO DE POÇOS PROFUNDOS NO MUNICIPIO

Ação: 0055 - CONSTRUÇÃO DE AÇUDES, POÇOS, BARRAGENS E CISTERNAS

Região Município	Quant. 2014	Quant. 2015	Quant. 2016	Quant. 2017
	1	1	1	1
Quantidade por ano...	1	1	1	1
Valor por ano.....	150.000,00	150.000,00	150.000,00	150.000,00
Totais.....: Quantidade	4	valor	600.000,00	
Fonte de recursos: Tesouro Municipal		180.000,00		
Convênios.....		420.000,00		
Outras fontes....		0,00		

Ação: 0144 - CONSTRUÇÃO DE ADUTORAS

Região Município	Quant. 2014	Quant. 2015	Quant. 2016	Quant. 2017
	1	1	1	1
Quantidade por ano...	1	1	1	1
Valor por ano.....	100.000,00	100.000,00	100.000,00	100.000,00
Totais.....: Quantidade	4	valor	400.000,00	
Fonte de recursos: Tesouro Municipal		0,00		
Convênios.....		400.000,00		
Outras fontes....		0,00		

TOTAL DO PROGRAMA:	Valor 2014 250.000,00	Valor 2015 250.000,00	Valor 2016 250.000,00	Valor 2017 250.000,00
--------------------	--------------------------	--------------------------	--------------------------	--------------------------

TOTAL DA UNIDADE ORÇAMENTÁRIA:	Valor 2014 250.000,00	Valor 2015 250.000,00	Valor 2016 250.000,00	Valor 2017 250.000,00
--------------------------------	--------------------------	--------------------------	--------------------------	--------------------------

ÓRGÃO: 06 - Secretaria de Agricultura  
 UNIDADE ORÇAMENTÁRIA: 06.01 - Secretaria de Agricultura

Macro objetivo: 76 - VIABILIZAR AÇÕES VOLTADAS A IMPLANTAÇÃO DA REDE DE ELETRIFIC

Programa: 0482 - Eletrificação Rural  
 - AÇÃO E ILUMINAÇÃO PÚBLICA

Ação: 0059 - IMPLANTAÇÃO E AMPLIAÇÃO DE REDE ELÉTRICA RURAL

Região Município	Quant. 2014	Quant. 2015	Quant. 2016	Quant. 2017
	1	1	1	1
Quantidade por ano...	1	1	1	1
Valor por ano.....	52.000,00	55.900,00	60.092,00	64.599,00
Totais.....: Quantidade	4	valor	232.591,00	
Fonte de recursos: Tesouro Municipal		232.591,00		
Convênios.....		0,00		
Outras fontes....		0,00		
TOTAL DO PROGRAMA:	valor 2014	valor 2015	valor 2016	valor 2017
	52.000,00	55.900,00	60.092,00	64.599,00

TOTAL DA UNIDADE ORÇAMENTÁRIA:	valor 2014	valor 2015	valor 2016	valor 2017
	52.000,00	55.900,00	60.092,00	64.599,00

ÓRGÃO: 06 - Secretaria de Agricultura  
 UNIDADE ORÇAMENTÁRIA: 06.01 - Secretaria de Agricultura

Macro objetivo: 80 - VIABILIZAR AÇÕES VOLTADAS AO PROGRAMA DE PROTEÇÃO AO MEIO AM

Programa: 0344 - Recuperação e Preservação de Solos  
 - BIÊNIO DO MUNICÍPIO

Ação: 0203 - MANUTENÇÃO DAS AÇÕES DE TIPIIFICAÇÕES DOS SOLOS AGRÍCOLAS

Região Município	Quant. 2014	Quant. 2015	Quant. 2016	Quant. 2017
	1	1	1	1
Quantidade por ano...	1	1	1	1
Valor por ano.....	10.000,00	10.000,00	10.000,00	10.000,00
Totais.....: Quantidade	4	valor	40.000,00	
Fonte de recursos: Tesouro Municipal		40.000,00		
Convênios.....		0,00		
Outras fontes....		0,00		
TOTAL DO PROGRAMA:	Valor 2014	Valor 2015	Valor 2016	Valor 2017
	10.000,00	10.000,00	10.000,00	10.000,00
TOTAL DA UNIDADE ORÇAMENTÁRIA:	Valor 2014	Valor 2015	Valor 2016	Valor 2017
	10.000,00	10.000,00	10.000,00	10.000,00

ÓRGÃO: 07 - Secretaria de Meio Ambiente  
 UNIDADE ORÇAMENTÁRIA: 07.01 - Secretaria de Meio Ambiente

Macro objetivo: 25 - VIABILIZAR AS AÇÕES DE ADMINISTRAÇÃO GERAL VISANDO A MANUTEN

Programa: 0061 - Gestão Administrativa  
 - ÇÃO E FUNCIONAMENTO DA MAQUINA ADMINISTRATIVA

Ação: 0010 - GESTÃO ADMINISTRATIVA DA SECRETARIA DE MEIO AMBIENTE

Região Município	Quant. 2014	Quant. 2015	Quant. 2016	Quant. 2017
	1	1	1	1
Quantidade por ano...	1	1	1	1
Valor por ano.....	279.500,00	300.462,00	322.997,00	347.221,00

Totais.....: Quantidade	4	valor	1.250.180,00
Fonte de recursos: Tesouro Municipal		1.250.180,00	
Convênios.....		0,00	
Outras fontes....		0,00	

TOTAL DO PROGRAMA:	Valor 2014	Valor 2015	Valor 2016	Valor 2017
	279.500,00	300.462,00	322.997,00	347.221,00

TOTAL DA UNIDADE ORÇAMENTÁRIA:	Valor 2014	Valor 2015	Valor 2016	Valor 2017
	279.500,00	300.462,00	322.997,00	347.221,00

ÓRGÃO: 07 - Secretaria de Meio Ambiente  
 UNIDADE ORÇAMENTÁRIA: 07.01 - Secretaria de Meio Ambiente

Macro objetivo: 80 - VIABILIZAR AÇÕES VOLTADAS AO PROGRAMA DE PROTEÇÃO AO MEIO AM

Programa: 0343 - Controle, Proteção e Preservação Ambiental  
 - BIENTE DO MUNICÍPIO

Ação: 0183 - REESTRUTURAÇÃO E FUNACIONAMENTO DO COMDEMA

Região Município	Quant. 2014	Quant. 2015	Quant. 2016	Quant. 2017
	1	1	1	1
Quantidade por ano...	1	1	1	1
Valor por ano.....	20.000,00	21.500,00	23.112,00	24.845,00
Totais.....: Quantidade	4	valor	89.457,00	
Fonte de recursos: Tesouro Municipal		89.457,00		
Convênios.....		0,00		
Outras fontes....		0,00		

Ação: 0184 - REINSTALAÇÃO E FUNCIONAMENTO DA SALA DE EDUCAÇÃO AMBIENTAL

Região Município	Quant. 2014	Quant. 2015	Quant. 2016	Quant. 2017
	1	1	1	1
Quantidade por ano...	1	1	1	1
Valor por ano.....	30.000,00	30.000,00	30.000,00	30.000,00
Totais.....: Quantidade	4	valor	120.000,00	
Fonte de recursos: Tesouro Municipal		120.000,00		
Convênios.....		0,00		
Outras fontes....		0,00		

Ação: 0185 - MANUTENÇÃO DAS AÇÕES E CAMPANHAS DE EDUCAÇÃO AMBIENTAL

Região Município	Quant. 2014	Quant. 2015	Quant. 2016	Quant. 2017
	1	1	1	1
Quantidade por ano...	1	1	1	1
Valor por ano.....	60.900,00	65.467,00	70.377,00	75.655,00
Totais.....: Quantidade	4	valor	272.399,00	
Fonte de recursos: Tesouro Municipal		272.399,00		
Convênios.....		0,00		
Outras fontes....		0,00		

Ação: 0186 - PARCERIAS COM COOPERATIVAS DE AGENTES AMBIENTAIS E REICLADORES

ÓRGÃO: 07 - Secretaria de Meio Ambiente  
 UNIDADE ORÇAMENTÁRIA: 07.01 - Secretaria de Meio Ambiente

Região	Quant. 2014	Quant. 2015	Quant. 2016	Quant. 2017
Município	1	1	1	1
Quantidade por ano...	1	1	1	1
Valor por ano.....	20.000,00	20.000,00	20.000,00	20.000,00
<hr/>				
Totais.....: Quantidade	4	valor	80.000,00	
Fonte de recursos: Tesouro Municipal		80.000,00		
Convênios.....		0,00		
Outras fontes....		0,00		
<hr/>				
Ação: 0187 - IMPLANTAÇÃO DO PROJETO PAISAGISMO NO AMBIENTE ESCOLAR				
Região	Quant. 2014	Quant. 2015	Quant. 2016	Quant. 2017
Município	1	1	1	1
Quantidade por ano...	1	1	1	1
Valor por ano.....	50.000,00	50.000,00	50.000,00	50.000,00
<hr/>				
Totais.....: Quantidade	4	valor	200.000,00	
Fonte de recursos: Tesouro Municipal		200.000,00		
Convênios.....		0,00		
Outras fontes....		0,00		
<hr/>				
Ação: 0188 - IMPLANTAÇÃO E FUNCIONAMENTO DO PROJETO REAPROVEITAMENTO DE PNEUS				
Região	Quant. 2014	Quant. 2015	Quant. 2016	Quant. 2017
Município	1	1	1	1
Quantidade por ano...	1	1	1	1
Valor por ano.....	6.000,00	6.000,00	6.000,00	6.000,00
<hr/>				
Totais.....: Quantidade	4	valor	24.000,00	
Fonte de recursos: Tesouro Municipal		24.000,00		
Convênios.....		0,00		
Outras fontes....		0,00		
<hr/>				
Ação: 0189 - IMPLANTAÇÃO E FUNCIONAMENTO DA COLETA DE PILHAS E BATERIAS DE APARELHOS ELETRÔNICOS				
Região	Quant. 2014	Quant. 2015	Quant. 2016	Quant. 2017
Município	1	1	1	1
Quantidade por ano...	1	1	1	1
Valor por ano.....	3.000,00	3.000,00	3.000,00	3.000,00
<hr/>				
Totais.....: Quantidade	4	valor	12.000,00	

ÓRGÃO: 07 - Secretaria de Meio Ambiente				
UNIDADE ORÇAMENTÁRIA: 07.01 - Secretaria de Meio Ambiente				
Fonte de recursos: Tesouro Municipal		12.000,00		
Convênios.....		0,00		
Outras fontes....		0,00		
<hr/>				
Ação: 0190 - IMPLANTAÇÃO E FUNCIONAMENTO DO PROJETO QUINTAIS PRODUTIVOS				
Região	Quant. 2014	Quant. 2015	Quant. 2016	Quant. 2017
Município	1	1	1	1
Quantidade por ano...	1	1	1	1
Valor por ano.....	10.000,00	10.000,00	10.000,00	10.000,00
<hr/>				
Totais.....: Quantidade		4	valor	40.000,00
Fonte de recursos: Tesouro Municipal			40.000,00	
Convênios.....			0,00	
Outras fontes....			0,00	
<hr/>				
Ação: 0191 - IMPLANTAÇÃO E FUNCIONAMENTO DO VIVEIRO DE MUDAS				
Região	Quant. 2014	Quant. 2015	Quant. 2016	Quant. 2017
Município	1	1	1	1
Quantidade por ano...	1	1	1	1
Valor por ano.....	25.000,00	25.000,00	25.000,00	25.000,00
<hr/>				
Totais.....: Quantidade		4	valor	100.000,00
Fonte de recursos: Tesouro Municipal			100.000,00	
Convênios.....			0,00	
Outras fontes....			0,00	
<hr/>				
Ação: 0192 - REVITALIZAÇÃO E GERENCIAMENTO DO ATERRO SANITÁRIO				
Região	Quant. 2014	Quant. 2015	Quant. 2016	Quant. 2017
Município	1	1	1	1
Quantidade por ano...	1	1	1	1
Valor por ano.....	100.000,00	100.000,00	100.000,00	100.000,00
<hr/>				
Totais.....: Quantidade		4	valor	400.000,00
Fonte de recursos: Tesouro Municipal			80.000,00	
Convênios.....			320.000,00	
Outras fontes....			0,00	
<hr/>				
Ação: 0193 - MANUTENÇÃO DAS AÇÕES DE PODAS E IRRIGAÇÃO VIGILANTES				
Região	Quant. 2014	Quant. 2015	Quant. 2016	Quant. 2017
Município	1	1	1	1



ÓRGÃO: 07 - Secretaria de Meio Ambiente  
 UNIDADE ORÇAMENTÁRIA: 07.01 - Secretaria de Meio Ambiente

Quantidade por ano...	1	1	1	1
Valor por ano.....	15.000,00	15.000,00	15.000,00	15.000,00
Totais.....: Quantidade	4	valor	60.000,00	
Fonte de recursos: Tesouro Municipal		60.000,00		
Convênios.....		0,00		
Outras fontes....		0,00		
<b>Ação: 0194 - IMPLANTAÇÃO DA COLETA SELETIVA DE LIXO</b>				
Região	Quant. 2014	Quant. 2015	Quant. 2016	Quant. 2017
Município	1	1	1	1
Quantidade por ano...	1	1	1	1
Valor por ano.....	100.000,00	100.000,00	100.000,00	100.000,00
Totais.....: Quantidade	4	valor	400.000,00	
Fonte de recursos: Tesouro Municipal		40.000,00		
Convênios.....		360.000,00		
Outras fontes....		0,00		
<b>Ação: 0195 - FUNCIONAMENTO DE POLÍTICA DE CONSÓRCIOS PÚBLICOS</b>				
Região	Quant. 2014	Quant. 2015	Quant. 2016	Quant. 2017
Município	1	1	1	1
Quantidade por ano...	1	1	1	1
Valor por ano.....	50.000,00	50.000,00	50.000,00	50.000,00
Totais.....: Quantidade	4	valor	200.000,00	
Fonte de recursos: Tesouro Municipal		200.000,00		
Convênios.....		0,00		
Outras fontes....		0,00		
<b>Ação: 0196 - MANUTENÇÃO DAS AÇÕES DE FISCALIZAÇÃO E MONITORAMENTO</b>				
Região	Quant. 2014	Quant. 2015	Quant. 2016	Quant. 2017
Município	1	1	1	1
Quantidade por ano...	1	1	1	1
Valor por ano.....	12.000,00	12.000,00	12.000,00	12.000,00
Totais.....: Quantidade	4	valor	48.000,00	
Fonte de recursos: Tesouro Municipal		48.000,00		
Convênios.....		0,00		
Outras fontes....		0,00		

ÓRGÃO: 07 - Secretaria de Meio Ambiente  
 UNIDADE ORÇAMENTÁRIA: 07.01 - Secretaria de Meio Ambiente

Ação: 0197 - PARTICIPAÇÃO E REALIZAÇÃO DAS CONFERÊNCIAS DE MEIO AMBIENTE

Região Município	Quant. 2014	Quant. 2015	Quant. 2016	Quant. 2017
	1	1	1	1
Quantidade por ano...	1	1	1	1
Valor por ano.....	20.000,00	20.000,00	20.000,00	20.000,00
Totais.....: Quantidade	4	valor	80.000,00	
Fonte de recursos: Tesouro Municipal		80.000,00		
Convênios.....		0,00		
Outras fontes....		0,00		
TOTAL DO PROGRAMA:	Valor 2014	Valor 2015	Valor 2016	Valor 2017
	521.900,00	527.967,00	534.489,00	541.500,00

Macro objetivo: 80 - VIABILIZAR AÇÕES VOLTADAS AO PROGRAMA DE PROTEÇÃO AO MEIO AM

Programa: 0346 - Arborização  
 - BIENTE DO MUNICIPIO

Ação: 0060 - AÇÕES DE ARBORIZAÇÃO E PROTEÇÃO DO MEIO AMBIENTE

Região Município	Quant. 2014	Quant. 2015	Quant. 2016	Quant. 2017
	1	1	1	1
Quantidade por ano...	1	1	1	1
Valor por ano.....	26.875,00	28.890,00	31.057,00	33.386,00
Totais.....: Quantidade	4	valor	120.208,00	
Fonte de recursos: Tesouro Municipal		120.208,00		
Convênios.....		0,00		
Outras fontes....		0,00		
TOTAL DO PROGRAMA:	Valor 2014	Valor 2015	Valor 2016	Valor 2017
	26.875,00	28.890,00	31.057,00	33.386,00

TOTAL DA UNIDADE ORÇAMENTÁRIA:	Valor 2014	Valor 2015	Valor 2016	Valor 2017
	548.775,00	556.857,00	565.546,00	574.886,00

ÓRGÃO: 08 - Secretaria de Cultura  
 UNIDADE ORÇAMENTÁRIA: 08.01 - Secretaria de Cultura

Macro objetivo: 25 - VIABILIZAR AS AÇÕES DE ADMINISTRAÇÃO GERAL VISANDO A MANUTEN

Programa: 0061 - Gestão Administrativa  
 - ÇÃO E FUNCIONAMENTO DA MAQUINA ADMINISTRATIVA

Ação: 0011 - GESTÃO ADMINISTRATIVA DA SECRETARIA DE CULTURA

Região Município	Quant. 2014 1	Quant. 2015 1	Quant. 2016 1	Quant. 2017 1
Quantidade por ano...	1	1	1	1
Valor por ano.....	282.000,00	303.150,00	325.886,00	350.327,00
Totais.....: Quantidade	4	valor	1.261.363,00	
Fonte de recursos: Tesouro Municipal		1.261.363,00		
Convênios.....		0,00		
Outras fontes....		0,00		

Ação: 0012 - GESTÃO ADMINISTRATIVA E INCREMENTO DO TURISMO

Região Município	Quant. 2014 1	Quant. 2015 1	Quant. 2016 1	Quant. 2017 1
Quantidade por ano...	1	1	1	1
Valor por ano.....	30.000,00	32.250,00	34.668,00	37.268,00
Totais.....: Quantidade	4	valor	134.186,00	
Fonte de recursos: Tesouro Municipal		134.186,00		
Convênios.....		0,00		
Outras fontes....		0,00		

TOTAL DO PROGRAMA:	Valor 2014 312.000,00	Valor 2015 335.400,00	Valor 2016 360.554,00	Valor 2017 387.595,00
--------------------	--------------------------	--------------------------	--------------------------	--------------------------

TOTAL DA UNIDADE ORÇAMENTÁRIA:	Valor 2014 312.000,00	Valor 2015 335.400,00	Valor 2016 360.554,00	Valor 2017 387.595,00
--------------------------------	--------------------------	--------------------------	--------------------------	--------------------------

ORGÃO: 08 - Secretaria de Cultura  
 UNIDADE ORÇAMENTÁRIA: 08.01 - Secretaria de Cultura

Macro objetivo: 26 - PROPICIAR AS CONDIÇÕES E EXECUÇÃO DE AÇÕES DIRECIONADAS A RE

Programa: 0068 - Edificações Públicas  
 - ALIZAÇÃO DE EDIFICAÇÕES PUBLICAS

Ação: 0061 - CONSTRUÇÃO DE NÚCLEOS DE ARTE E CULTURA

Região Município	Quant. 2014 1	Quant. 2015 1	Quant. 2016 1	Quant. 2017 1
Quantidade por ano...	1	1	1	1
Valor por ano.....	64.500,00	69.337,00	74.537,00	80.128,00

Totais.....: Quantidade	4	valor	288.502,00
Fonte de recursos: Tesouro Municipal		0,00	
Convênios.....		288.502,00	
Outras fontes....		0,00	

TOTAL DO PROGRAMA:	Valor 2014 64.500,00	Valor 2015 69.337,00	Valor 2016 74.537,00	Valor 2017 80.128,00
--------------------	-------------------------	-------------------------	-------------------------	-------------------------

TOTAL DA UNIDADE ORÇAMENTÁRIA:	Valor 2014 64.500,00	Valor 2015 69.337,00	Valor 2016 74.537,00	Valor 2017 80.128,00
--------------------------------	-------------------------	-------------------------	-------------------------	-------------------------

UNIDADE ORÇAMENTÁRIA: 08 - Secretaria de Cultura  
 ORÇAMENTÁRIA: 08.01 - Secretaria de Cultura

Macro objetivo: 58 - VIABILIZAR A CONSTRUÇÃO, REFORMA E AMPLIAÇÃO DE QUADRAS EM E

Programa: 0522 - Parques Desportivos  
 - SCOLAS

Ação: 0067 - CONSTRUÇÃO E REFORMA DE PRAÇAS DESPORTIVAS

Região Município	Quant. 2014	Quant. 2015	Quant. 2016	Quant. 2017
	1	1	1	1
Quantidade por ano...	1	1	1	1
Valor por ano.....	50.000,00	100.000,00	120.000,00	150.000,00
Totais.....: Quantidade	4	valor	420.000,00	
Fonte de recursos: Tesouro Municipal		0,00		
Convênios.....		420.000,00		
Outras fontes....		0,00		

Ação: 0138 - CONSTRUÇÃO DE QUADRAS ESPORTIVAS

Região Município	Quant. 2014	Quant. 2015	Quant. 2016	Quant. 2017
	1	1	1	1
Quantidade por ano...	1	1	1	1
Valor por ano.....	200.000,00	200.000,00	200.000,00	200.000,00
Totais.....: Quantidade	4	valor	800.000,00	
Fonte de recursos: Tesouro Municipal		0,00		
Convênios.....		800.000,00		
Outras fontes....		0,00		

TOTAL DO PROGRAMA:	Valor 2014 250.000,00	Valor 2015 300.000,00	Valor 2016 320.000,00	Valor 2017 350.000,00
--------------------	--------------------------	--------------------------	--------------------------	--------------------------

TOTAL DA UNIDADE ORÇAMENTÁRIA:	Valor 2014 250.000,00	Valor 2015 300.000,00	Valor 2016 320.000,00	Valor 2017 350.000,00
--------------------------------	--------------------------	--------------------------	--------------------------	--------------------------

UNIDADE ÓRGÃO: 08 - Secretaria de Cultura  
 ORÇAMENTÁRIA: 08.01 - Secretaria de Cultura

Macro objetivo: 74 - PROPORCIONAR AÇÕES VOLTADAS AO PROGRAMA DE INCENTIVO AS ATIV

Programa: 0229 - Ações Sócio-Educativas e Culturais  
 - IDADES CULTURAIS E ARTISTICAS DO MUNICIPIO

Ação: 0062 - MANUTENÇÃO DE CENTROS DE ARTE E CULTURA

	Quant. 2014	Quant. 2015	Quant. 2016	Quant. 2017
Região Município	1	1	1	1
Quantidade por ano...	1	1	1	1
Valor por ano.....	10.000,00	10.750,00	11.556,00	12.422,00
Totais.....: Quantidade	4	valor	44.728,00	
Fonte de recursos: Tesouro Municipal		44.728,00		
Convênios.....		0,00		
Outras fontes....		0,00		
TOTAL DO PROGRAMA:	Valor 2014 10.000,00	Valor 2015 10.750,00	Valor 2016 11.556,00	Valor 2017 12.422,00

Macro objetivo: 74 - PROPORCIONAR AÇÕES VOLTADAS AO PROGRAMA DE INCENTIVO AS ATIV

Programa: 0241 - Difusão Cultural  
 - IDADES CULTURAIS E ARTISTICAS DO MUNICIPIO

Ação: 0063 - AÇÕES DE INCREMENTO DA CULTURA EM GERAL

	Quant. 2014	Quant. 2015	Quant. 2016	Quant. 2017
Região Município	1	1	1	1
Quantidade por ano...	1	1	1	1
Valor por ano.....	8.000,00	8.600,00	9.245,00	9.938,00
Totais.....: Quantidade	4	valor	35.783,00	
Fonte de recursos: Tesouro Municipal		35.783,00		
Convênios.....		0,00		
Outras fontes....		0,00		
TOTAL DO PROGRAMA:	Valor 2014 8.000,00	Valor 2015 8.600,00	Valor 2016 9.245,00	Valor 2017 9.938,00

ÓRGÃO: 08 - Secretaria de Cultura  
 UNIDADE ORÇAMENTÁRIA: 08.01 - Secretaria de Cultura

Macro objetivo: 74 - PROPORCIONAR AÇÕES VOLTADAS AO PROGRAMA DE INCENTIVO AS ATIV

Programa: 0243 - Festividades Populares  
 - IDADES CULTURAIS E ARTISTICAS DO MUNICIPIO

Ação: 0064 - REALIZAÇÃO DE FESTIVIDADES DA CULTURA POPULAR

Região Município	Quant. 2014 1	Quant. 2015 1	Quant. 2016 1	Quant. 2017 1
Quantidade por ano...	1	1	1	1
Valor por ano.....	290.000,00	311.750,00	335.131,00	360.266,00
Totais.....: Quantidade	4	valor	1.297.147,00	
Fonte de recursos: Tesouro Municipal		648.600,00		
Convênios.....		648.547,00		
Outras fontes....		0,00		

Ação: 0065 - REALIZAÇÃO DAS FESTIVIDADES CARNAVALESCAS

Região Município	Quant. 2014 1	Quant. 2015 1	Quant. 2016 1	Quant. 2017 1
Quantidade por ano...	1	1	1	1
Valor por ano.....	150.000,00	150.000,00	150.000,00	150.000,00
Totais.....: Quantidade	4	valor	600.000,00	
Fonte de recursos: Tesouro Municipal		60.000,00		
Convênios.....		540.000,00		
Outras fontes....		0,00		

TOTAL DO PROGRAMA:	Valor 2014 440.000,00	Valor 2015 461.750,00	Valor 2016 485.131,00	Valor 2017 510.266,00
--------------------	--------------------------	--------------------------	--------------------------	--------------------------

Macro objetivo: 74 - PROPORCIONAR AÇÕES VOLTADAS AO PROGRAMA DE INCENTIVO AS ATIV

Programa: 0521 - Desporto Amador  
 - IDADES CULTURAIS E ARTISTICAS DO MUNICIPIO

Ação: 0066 - DESENVOLVIMENTO DO DESPORTO AMADOR

Região Município	Quant. 2014 1	Quant. 2015 1	Quant. 2016 1	Quant. 2017 1
---------------------	------------------	------------------	------------------	------------------

ÓRGÃO: 08 - Secretaria de Cultura  
 UNIDADE ORÇAMENTÁRIA: 08.01 - Secretaria de Cultura

Quantidade por ano...				
Valor por ano.....	74.175,00 <sup>1</sup>	79.738,00 <sup>1</sup>	85.718,00 <sup>1</sup>	92.147,00 <sup>1</sup>
Totais.....: Quantidade	4	valor	331.778,00	
Fonte de recursos: Tesouro Municipal		331.778,00		
Convênios.....		0,00		
Outras fontes....		0,00		
TOTAL DO PROGRAMA:	Valor 2014	Valor 2015	Valor 2016	Valor 2017
	74.175,00	79.738,00	85.718,00	92.147,00
TOTAL DA UNIDADE ORÇAMENTÁRIA:	Valor 2014	Valor 2015	Valor 2016	Valor 2017
	532.175,00	560.838,00	591.650,00	624.773,00



ÓRGÃO: 09 - Secretaria de Educação  
 UNIDADE ORÇAMENTÁRIA: 09.01 - Secretaria de Educação

Macro objetivo: 25 - VIABILIZAR AS AÇÕES DE ADMINISTRAÇÃO GERAL VISANDO A MANUTEN

Programa: 0061 - Gestão Administrativa  
 - ÇÃO E FUNCIONAMENTO DA MAQUINA ADMINISTRATIVA

Ação: 0013 - GESTÃO ADMINISTRATIVA DA SECRETARIA DE EDUCAÇÃO

Região Município	Quant. 2014	Quant. 2015	Quant. 2016	Quant. 2017
	1	1	1	1
Quantidade por ano...	1	1	1	1
Valor por ano.....	785.000,00	843.875,00	907.165,00	975.203,00
Totais.....: Quantidade	4	valor	3.511.243,00	
Fonte de recursos: Tesouro Municipal		3.511.243,00		
Convênios.....		0,00		
Outras fontes....		0,00		
TOTAL DO PROGRAMA:	Valor 2014	Valor 2015	Valor 2016	Valor 2017
	785.000,00	843.875,00	907.165,00	975.203,00

Macro objetivo: 25 - VIABILIZAR AS AÇÕES DE ADMINISTRAÇÃO GERAL VISANDO A MANUTEN

Programa: 0543 - Contribuição para Formação do PASEP  
 - ÇÃO E FUNCIONAMENTO DA MAQUINA ADMINISTRATIVA

Ação: 0068 - PATRIMÔNIO DO SERVIDOR PÚBLICO - PASEP

Região Município	Quant. 2014	Quant. 2015	Quant. 2016	Quant. 2017
	1	1	1	1
Quantidade por ano...	1	1	1	1
Valor por ano.....	30.000,00	32.250,00	34.668,00	37.268,00
Totais.....: Quantidade	4	valor	134.186,00	
Fonte de recursos: Tesouro Municipal		134.186,00		
Convênios.....		0,00		
Outras fontes....		0,00		
TOTAL DO PROGRAMA:	Valor 2014	Valor 2015	Valor 2016	Valor 2017
	30.000,00	32.250,00	34.668,00	37.268,00

---

ÓRGÃO: 09 - Secretaria de Educação  
UNIDADE ORÇAMENTÁRIA: 09.01 - Secretaria de Educação

---

---

TOTAL DA UNIDADE ORÇAMENTÁRIA:	Valor 2014	Valor 2015	Valor 2016	Valor 2017
	815.000,00	876.125,00	941.833,00	1.012.471,00

---

ÓRGÃO: 09 - Secretaria de Educação  
 UNIDADE ORÇAMENTÁRIA: 09.02 - Fundo Municipal de Educação - FME

Macro objetivo: 26 - PROPICIAR AS CONDIÇÕES E EXECUÇÃO DE AÇÕES DIRECIONADAS A RE

Programa: 0068 - Edificações Públicas  
 - ALIZAÇÃO DE EDIFICAÇÕES PUBLICAS

Ação: 0090 - CONSTRUÇÃO, REF. AMP. E EQUIP. DE UNID. DA EDUC. BÁSICA-FME

Região Município	Quant. 2014	Quant. 2015	Quant. 2016	Quant. 2017
	1	1	1	1
Quantidade por ano...	1	1	1	1
Valor por ano.....	350.000,00	470.000,00	500.000,00	520.000,00
Totais.....: Quantidade	4	valor	1.840.000,00	
Fonte de recursos: Tesouro Municipal		1.840.000,00		
Convênios.....		0,00		
Outras fontes....		0,00		

Ação: 0136 - CONSTRUÇÃO, REFORMA E AMPLIAÇÃO DE CRECHES

Região Município	Quant. 2014	Quant. 2015	Quant. 2016	Quant. 2017
	1	1	1	1
Quantidade por ano...	1	1	1	1
Valor por ano.....	150.000,00	150.000,00	150.000,00	150.000,00
Totais.....: Quantidade	4	valor	600.000,00	
Fonte de recursos: Tesouro Municipal		0,00		
Convênios.....		600.000,00		
Outras fontes....		0,00		

TOTAL DO PROGRAMA:	Valor 2014	Valor 2015	Valor 2016	Valor 2017
	500.000,00	620.000,00	650.000,00	670.000,00

TOTAL DA UNIDADE ORÇAMENTÁRIA:	Valor 2014	Valor 2015	Valor 2016	Valor 2017
	500.000,00	620.000,00	650.000,00	670.000,00

ÓRGÃO: 09 - Secretaria de Educação  
 UNIDADE ORÇAMENTÁRIA: 09.02 - Fundo Municipal de Educação - FME

Macro objetivo: 39 - PROPICIAR REALIZAÇÃO DE AÇÕES VOLTADAS AO ATENDIMENTO DAS PE

Programa: 0230 - Educação Compensatória  
 - SSOAS PORTADORAS DE NECESSIDADES ESPECIAIS

Ação: 0088 - APOIO E INCREMENTO DA EDUCAÇÃO PARA ALUNOS ESPECIAIS

Região Município	Quant. 2014	Quant. 2015	Quant. 2016	Quant. 2017
	1	1	1	1
Quantidade por ano...	1	1	1	1
Valor por ano.....	6.000,00	6.450,00	6.933,00	7.453,00
Totais.....: Quantidade	4	valor	26.836,00	
Fonte de recursos: Tesouro Municipal		26.836,00		
Convênios.....		0,00		
Outras fontes....		0,00		
TOTAL DO PROGRAMA:	Valor 2014	Valor 2015	Valor 2016	Valor 2017
	6.000,00	6.450,00	6.933,00	7.453,00

TOTAL DA UNIDADE ORÇAMENTÁRIA:	Valor 2014	Valor 2015	Valor 2016	Valor 2017
	6.000,00	6.450,00	6.933,00	7.453,00

ÓRGÃO: 09 - Secretaria de Educação  
 UNIDADE ORÇAMENTÁRIA: 09.02 - Fundo Municipal de Educação - FME

Macro objetivo: 47 - VIABILIZAR A EXECUÇÃO DE AÇÕES VOLTADAS PARA O DESENVOLVIMEN

Programa: 0221 - Educação Básica  
 - TÓ DO ENSINO FUNDAMENTAL NO AMBITO DO MUNICIPIO

Ação: 0073 - DESENVOLVIMENTO DO ENSINO MÉDIO

Região Município	Quant. 2014	Quant. 2015	Quant. 2016	Quant. 2017
	1	1	1	1
Quantidade por ano...	1	1	1	1
Valor por ano.....	20.000,00	21.500,00	23.112,00	24.845,00
Totais.....: Quantidade	4	valor	89.457,00	
Fonte de recursos: Tesouro Municipal		89.457,00		
Convênios.....		0,00		
Outras fontes....		0,00		

Ação: 0074 - APOIO A ESTUDANTES UNIVERSITÁRIOS

Região Município	Quant. 2014	Quant. 2015	Quant. 2016	Quant. 2017
	1	1	1	1
Quantidade por ano...	1	1	1	1
Valor por ano.....	53.750,00	57.781,00	62.114,00	66.773,00
Totais.....: Quantidade	4	valor	240.418,00	
Fonte de recursos: Tesouro Municipal		240.418,00		
Convênios.....		0,00		
Outras fontes....		0,00		

TOTAL DO PROGRAMA:	Valor 2014 73.750,00	Valor 2015 79.281,00	Valor 2016 85.226,00	Valor 2017 91.618,00
--------------------	-------------------------	-------------------------	-------------------------	-------------------------

TOTAL DA UNIDADE ORÇAMENTÁRIA:	Valor 2014 73.750,00	Valor 2015 79.281,00	Valor 2016 85.226,00	Valor 2017 91.618,00
--------------------------------	-------------------------	-------------------------	-------------------------	-------------------------

ÓRGÃO: 09 - Secretaria de Educação  
 UNIDADE ORÇAMENTÁRIA: 09.02 - Fundo Municipal de Educação - FME

Macro objetivo: 48 - VIABILIZAR A EXECUÇÃO DE AÇÕES VOLTADAS PARA O DESENVOLVIMEN

Programa: 0223 - Ensino Profissionalizante  
 - TO DO ENSINO PROFISSIONALIZANTE NO AMBITO DO MUNICIPIO

Ação: 0085 - INCREMENTO A PROFISSIONALIZAÇÃO DE ESTUDANTES DA REDE PÚBLICA

Região Município	Quant. 2014 1	Quant. 2015 1	Quant. 2016 1	Quant. 2017 1
Quantidade por ano...	1	1	1	1
Valor por ano.....	15.000,00	16.125,00	17.334,00	18.634,00
Totais.....: Quantidade	4	valor	67.093,00	
Fonte de recursos: Tesouro Municipal		67.093,00		
Convênios.....		0,00		
Outras fontes....		0,00		
TOTAL DO PROGRAMA:	Valor 2014 15.000,00	Valor 2015 16.125,00	Valor 2016 17.334,00	Valor 2017 18.634,00
TOTAL DA UNIDADE ORÇAMENTÁRIA:	Valor 2014 15.000,00	Valor 2015 16.125,00	Valor 2016 17.334,00	Valor 2017 18.634,00

ÓRGÃO: 09 - Secretaria de Educação  
 UNIDADE ORÇAMENTÁRIA: 09.02 - Fundo Municipal de Educação - FME

Macro objetivo: 50 - VIABILIZAR AS AÇÕES VOLTADAS AO ATENDIMENTO ESTUDANTIL COM V

Programa: 0226 - Transporte Escolar  
 - ISTAS A REALIZAÇÃO DO TRANSPORTE ESCOLAR

Ação: 0080 - SERVIÇO MUNICIPAL DE TRANSPORTE ESCOLAR

Região Município	Quant. 2014 1	Quant. 2015 1	Quant. 2016 1	Quant. 2017 1
Quantidade por ano...	1	1	1	1
Valor por ano.....	806.250,00	866.718,00	931.722,00	1.001.601,00
Totais.....: Quantidade	4	valor	3.606.291,00	
Fonte de recursos: Tesouro Municipal		1.803.100,00		
Convênios.....		1.803.191,00		
Outras fontes....		0,00		

Ação: 0081 - AQUISIÇÃO DE TRANSPORTE ESCOLAR

Região Município	Quant. 2014 1	Quant. 2015 1	Quant. 2016 1	Quant. 2017 1
Quantidade por ano...	1	1	1	1
Valor por ano.....	218.807,69	250.000,00	300.000,00	350.000,00
Totais.....: Quantidade	4	valor	1.118.807,69	
Fonte de recursos: Tesouro Municipal		111.900,00		
Convênios.....		1.006.907,69		
Outras fontes....		0,00		

TOTAL DO PROGRAMA:	Valor 2014 1.025.057,69	Valor 2015 1.116.718,00	Valor 2016 1.231.722,00	Valor 2017 1.351.601,00
--------------------	----------------------------	----------------------------	----------------------------	----------------------------

TOTAL DA UNIDADE ORÇAMENTÁRIA:	Valor 2014 1.025.057,69	Valor 2015 1.116.718,00	Valor 2016 1.231.722,00	Valor 2017 1.351.601,00
--------------------------------	----------------------------	----------------------------	----------------------------	----------------------------

ÓRGÃO: 09 - Secretaria de Educação  
 UNIDADE ORÇAMENTÁRIA: 09.02 - Fundo Municipal de Educação - FME

Macro objetivo: 51 - PROPICIAR A REALIZAÇÃO DAS AÇÕES NECESSARIAS A EFETIVAÇÃO DO

Programa: 0227 - Alimentação Escolar  
 - PROGRAMA DE ALIMENTAÇÃO ESCOLAR PARA REDE MUNICIPAL DE ENS.

Ação: 0082 - MANUTENÇÃO DO PNAE

Região Município	Quant. 2014	Quant. 2015	Quant. 2016	Quant. 2017
	1	1	1	1
Quantidade por ano...	1	1	1	1
Valor por ano.....	545.025,00	585.901,00	629.844,00	677.082,00
Totais.....: Quantidade	4	valor	2.437.852,00	
Fonte de recursos: Tesouro Municipal		0,00		
Convênios.....	2.437.852,00			
Outras fontes....		0,00		
<b>TOTAL DO PROGRAMA:</b>	<b>Valor 2014</b>	<b>Valor 2015</b>	<b>Valor 2016</b>	<b>Valor 2017</b>
	545.025,00	585.901,00	629.844,00	677.082,00

<b>TOTAL DA UNIDADE ORÇAMENTÁRIA:</b>	<b>Valor 2014</b>	<b>Valor 2015</b>	<b>Valor 2016</b>	<b>Valor 2017</b>
	545.025,00	585.901,00	629.844,00	677.082,00



ÓRGÃO: 09 - Secretaria de Educação				
UNIDADE ORÇAMENTÁRIA: 09.02 - Fundo Municipal de Educação - FME				
Macro objetivo: 59 - VIABILIZAR A CONSTRUÇÃO E/OU IMPLANTAÇÃO DE LABORATORIOS DE				
Programa: 0364 - Informática - INFORMATICA EM ESCOLAS PUBLICAS				
Ação: 0089 - AÇÕES DE INCLUSÃO DIGITAL				
Região Município	Quant. 2014 1	Quant. 2015 1	Quant. 2016 1	Quant. 2017 1
Quantidade por ano...	1	1	1	1
Valor por ano.....	64.500,00	69.337,00	74.537,00	80.128,00
Totais.....: Quantidade	4	valor	288.502,00	
Fonte de recursos: Tesouro Municipal		288.502,00		
Convênios.....		0,00		
Outras fontes....		0,00		
TOTAL DO PROGRAMA:	Valor 2014 64.500,00	Valor 2015 69.337,00	Valor 2016 74.537,00	Valor 2017 80.128,00
TOTAL DA UNIDADE ORÇAMENTÁRIA:	Valor 2014 64.500,00	Valor 2015 69.337,00	Valor 2016 74.537,00	Valor 2017 80.128,00

ÓRGÃO: 09 - Secretaria de Educação  
 UNIDADE ORÇAMENTÁRIA: 09.02 - Fundo Municipal de Educação - FME

Macro objetivo: 72 - VIABILIZAR AÇÕES VOLTADAS A MANUTENÇÃO DO PROGRAMA DINHEIRO

Programa: 0228 - Material de Apoio Didático e Pedagógico  
 - DIRETO NA ESCOLA (PDDE)

Ação: 0083 - MANUTENÇÃO DO PDDE

Região Município	Quant. 2014	Quant. 2015	Quant. 2016	Quant. 2017
	1	1	1	1
Quantidade por ano...	1	1	1	1
Valor por ano.....	7.525,00	8.089,00	8.696,00	9.348,00
Totais.....: Quantidade	4	valor	33.658,00	
Fonte de recursos: Tesouro Municipal		0,00		
Convênios.....		33.658,00		
Outras fontes....		0,00		
<b>TOTAL DO PROGRAMA:</b>	<b>Valor 2014</b>	<b>Valor 2015</b>	<b>Valor 2016</b>	<b>Valor 2017</b>
	7.525,00	8.089,00	8.696,00	9.348,00
<b>TOTAL DA UNIDADE ORÇAMENTÁRIA:</b>	<b>Valor 2014</b>	<b>Valor 2015</b>	<b>Valor 2016</b>	<b>Valor 2017</b>
	7.525,00	8.089,00	8.696,00	9.348,00

ÓRGÃO: 09 - Secretaria de Educação  
 UNIDADE ORÇAMENTÁRIA: 09.02 - Fundo Municipal de Educação - FME

Macro objetivo: 74 - PROPORCIONAR AÇÕES VOLTADAS AO PROGRAMA DE INCENTIVO AS ATIV

Programa: 0229 - Ações Sócio-Educativas e Culturais  
 - IDADES CULTURAIS E ARTISTICAS DO MUNICIPIO

Ação: 0084 - ATIVIDADES DE EDUCAÇÃO COMPLEMENTAR

Região Município	Quant. 2014	Quant. 2015	Quant. 2016	Quant. 2017
	1	1	1	1
Quantidade por ano...	1	1	1	1
Valor por ano.....	5.000,00	5.375,00	5.778,00	6.211,00
Totais.....: Quantidade	4	valor	22.364,00	
Fonte de recursos: Tesouro Municipal		22.364,00		
Convênios.....		0,00		
Outras fontes....		0,00		

Ação: 0087 - REALIZAÇÃO DA SEMANA DA EDUCAÇÃO - SEACE

Região Município	Quant. 2014	Quant. 2015	Quant. 2016	Quant. 2017
	1	1	1	1
Quantidade por ano...	1	1	1	1
Valor por ano.....	60.000,00	64.500,00	69.337,00	74.537,00
Totais.....: Quantidade	4	valor	268.374,00	
Fonte de recursos: Tesouro Municipal		268.374,00		
Convênios.....		0,00		
Outras fontes....		0,00		

TOTAL DO PROGRAMA:	Valor 2014	Valor 2015	Valor 2016	Valor 2017
	65.000,00	69.875,00	75.115,00	80.748,00

TOTAL DA UNIDADE ORÇAMENTÁRIA:	Valor 2014	Valor 2015	Valor 2016	Valor 2017
	65.000,00	69.875,00	75.115,00	80.748,00

ÓRGÃO: 09 - Secretaria de Educação  
 UNIDADE ORÇAMENTÁRIA: 09.03 - Fundo de Des.da Educação Básica - FUNDEB

Macro objetivo: 25 - VIABILIZAR AS AÇÕES DE ADMINISTRAÇÃO GERAL VISANDO A MANUTEN

Programa: 0066 - Gestão e Formação de Recursos Humanos  
 - ÇÃO E FUNCIONAMENTO DA MAQUINA ADMINISTRATIVA

Ação: 0091 - FORMAÇÃO DE PROFISSIONAIS DO MAGISTÉRIO

Região Município	Quant. 2014	Quant. 2015	Quant. 2016	Quant. 2017
	1	1	1	1
Quantidade por ano...	1	1	1	1
Valor por ano.....	100.000,00	100.000,00	100.000,00	100.000,00

Totais.....: Quantidade	4	valor	400.000,00
Fonte de recursos: Tesouro Municipal		400.000,00	
Convênios.....		0,00	
Outras fontes....		0,00	

TOTAL DO PROGRAMA:	Valor 2014	Valor 2015	Valor 2016	Valor 2017
	100.000,00	100.000,00	100.000,00	100.000,00

TOTAL DA UNIDADE ORÇAMENTÁRIA:	Valor 2014	Valor 2015	Valor 2016	Valor 2017
	100.000,00	100.000,00	100.000,00	100.000,00

ÓRGÃO: 09 - Secretaria de Educação  
 UNIDADE ORÇAMENTÁRIA: 09.03 - Fundo de Des.da Educação Básica - FUNDEB

Macro objetivo: 26 - PROPICIAR AS CONDIÇÕES E EXECUÇÃO DE AÇÕES DIRECIONADAS A RE

Programa: 0068 - Edificações Públicas  
 - ALIZAÇÃO DE EDIFICAÇÕES PUBLICAS

Ação: 0093 - CONSTRUÇÃO, REF. AMP. E EQUIP. DE UNID. DA EDUC. BÁSICA-FUNDEB

Região Município	Quant. 2014	Quant. 2015	Quant. 2016	Quant. 2017
	1	1	1	1
Quantidade por ano...	1	1	1	1
Valor por ano.....	623.500,00	670.262,00	720.532,00	774.572,00

Totais.....: Quantidade 4 valor 2.788.866,00  
 Fonte de recursos: Tesouro Municipal 2.788.866,00  
 Convênios..... 0,00  
 Outras fontes.... 0,00

TOTAL DO PROGRAMA:	Valor 2014	Valor 2015	Valor 2016	Valor 2017
	623.500,00	670.262,00	720.532,00	774.572,00

TOTAL DA UNIDADE ORÇAMENTÁRIA:	Valor 2014	Valor 2015	Valor 2016	Valor 2017
	623.500,00	670.262,00	720.532,00	774.572,00

ÓRGÃO: 09 - Secretaria de Educação  
 UNIDADE ORÇAMENTÁRIA: 09.03 - Fundo de Des.da Educação Básica - FUNDEB

Macro objetivo: 47 - VIABILIZAR A EXECUÇÃO DE AÇÕES VOLTADAS PARA O DESENVOLVIMEN

Programa: 0221 - Educação Básica  
 - TÔ DO ENSINO FUNDAMENTAL NO AMBITO DO MUNICIPIO

Ação: 0072 - DESENVOLVIMENTO DO ENSINO FUNDAMENTAL - FUNDEB 40%

Região Município	Quant. 2014 1	Quant. 2015 1	Quant. 2016 1	Quant. 2017 1
Quantidade por ano...	1	1	1	1
Valor por ano.....	2.221.964,00	2.388.611,00	2.567.757,00	2.760.338,00
Totais.....: Quantidade	4	valor	9.938.670,00	
Fonte de recursos: Tesouro Municipal		9.938.670,00		
Convênios.....		0,00		
Outras fontes....		0,00		

Ação: 0075 - DESENVOLVIMENTO DE EDUCAÇÃO INFANTIL - FUNDEB 60%

Região Município	Quant. 2014 1	Quant. 2015 1	Quant. 2016 1	Quant. 2017 1
Quantidade por ano...	1	1	1	1
Valor por ano.....	1.705.000,00	1.832.875,00	1.970.340,00	2.118.116,00
Totais.....: Quantidade	4	valor	7.626.331,00	
Fonte de recursos: Tesouro Municipal		7.626.331,00		
Convênios.....		0,00		
Outras fontes....		0,00		

Ação: 0076 - DESENVOLVIMENTO DA EDUCAÇÃO DE JOVENS E ADULTOS - FUNDEB 60%

Região Município	Quant. 2014 1	Quant. 2015 1	Quant. 2016 1	Quant. 2017 1
Quantidade por ano...	1	1	1	1
Valor por ano.....	80.000,00	86.000,00	92.450,00	99.383,00
Totais.....: Quantidade	4	valor	357.833,00	
Fonte de recursos: Tesouro Municipal		357.833,00		
Convênios.....		0,00		
Outras fontes....		0,00		

Ação: 0077 - DESENVOLVIMENTO DO ENSINO FUNDAMENTAL - FUNDEB 60%

ÓRGÃO: 09 - Secretaria de Educação  
 UNIDADE ORÇAMENTÁRIA: 09.03 - Fundo de Des.da Educação Básica - FUNDEB

Região Município	Quant. 2014 1	Quant. 2015 1	Quant. 2016 1	Quant. 2017 1
Quantidade por ano...	1	1	1	1
Valor por ano.....	6.220.000,00	6.686.500,00	7.187.987,00	7.727.086,00
Totais.....: Quantidade	4	valor	27.821.573,00	
Fonte de recursos: Tesouro Municipal		27.821.573,00		
Convênios.....		0,00		
Outras fontes....		0,00		
Ação: 0078 - DESENVOLVIMENTO DE EDUCAÇÃO INFANTIL - FUNDEB 40%				
Região Município	Quant. 2014 1	Quant. 2015 1	Quant. 2016 1	Quant. 2017 1
Quantidade por ano...	1	1	1	1
Valor por ano.....	1.205.000,00	1.295.375,00	1.392.528,00	1.496.967,00
Totais.....: Quantidade	4	valor	5.389.870,00	
Fonte de recursos: Tesouro Municipal		5.389.870,00		
Convênios.....		0,00		
Outras fontes....		0,00		
Ação: 0079 - DESENVOLVIMENTO DA EDUCAÇÃO DE JOVENS E ADULTOS - FUNDEB 40%				
Região Município	Quant. 2014 1	Quant. 2015 1	Quant. 2016 1	Quant. 2017 1
Quantidade por ano...	1	1	1	1
Valor por ano.....	50.000,00	53.750,00	57.781,00	62.114,00
Totais.....: Quantidade	4	valor	223.645,00	
Fonte de recursos: Tesouro Municipal		223.645,00		
Convênios.....		0,00		
Outras fontes....		0,00		
TOTAL DO PROGRAMA:	Valor 2014 11.481.964,00	Valor 2015 12.343.111,00	Valor 2016 13.268.843,00	Valor 2017 14.264.004,00
TOTAL DA UNIDADE ORÇAMENTÁRIA:	Valor 2014 11.481.964,00	Valor 2015 12.343.111,00	Valor 2016 13.268.843,00	Valor 2017 14.264.004,00

UNIDADE ORÇAMENTÁRIA: 09.03 - Fundo de Des.da Educação Básica - FUNDEB  
 ÓRGÃO: 09 - Secretaria de Educação

Macro objetivo: 50 - VIABILIZAR AS AÇÕES VOLTADAS AO ATENDIMENTO ESTUDANTIL COM V

Programa: 0226 - Transporte Escolar  
 - ISTAS A REALIZAÇÃO DO TRANSPORTE ESCOLAR

Ação: 0092 - SERVIÇO MUNICIPAL DE TRANSPORTE ESCOLAR - FUNDEB

Região Município	Quant. 2014 1	Quant. 2015 1	Quant. 2016 1	Quant. 2017 1
Quantidade por ano...	1	1	1	1
Valor por ano.....	860.000,00	924.500,00	993.837,00	1.068.375,00
Totais.....: Quantidade	4	valor	3.846.712,00	
Fonte de recursos: Tesouro Municipal	3.846.712,00			
Convênios.....	0,00			
Outras fontes....	0,00			
TOTAL DO PROGRAMA:	Valor 2014 860.000,00	Valor 2015 924.500,00	Valor 2016 993.837,00	Valor 2017 1.068.375,00
TOTAL DA UNIDADE ORÇAMENTÁRIA:	Valor 2014 860.000,00	Valor 2015 924.500,00	Valor 2016 993.837,00	Valor 2017 1.068.375,00



ÓRGÃO: 10 - Secretaria de Saúde  
 UNIDADE ORÇAMENTÁRIA: 10.01 - Secretaria de Saúde

Macro objetivo: 02 - POSSIBILITAR A REALIZAÇÃO DAS AÇÕES VOLTADAS A MANUTENÇÃO DO

Programa: 0546 - Gestão do SUS  
 - FUNDO MUNICIPAL DE SAUDE

Ação: 0094 - FUNCIONAMENTO DO CONSELHO MUNICIPAL DE SAÚDE

Região Município	Quant. 2014	Quant. 2015	Quant. 2016	Quant. 2017
	1	1	1	1
Quantidade por ano...	1	1	1	1
Valor por ano.....	21.500,00	23.112,00	24.845,00	26.709,00
Totais.....: Quantidade	4	valor	96.166,00	
Fonte de recursos: Tesouro Municipal		96.166,00		
Convênios.....		0,00		
Outras fontes....		0,00		

Ação: 0164 - REESTRUTURAR O CONSELHO MUNICIPAL DE SAÚDE - CMS

Região Município	Quant. 2014	Quant. 2015	Quant. 2016	Quant. 2017
	1	1	1	1
Quantidade por ano...	1	1	1	1
Valor por ano.....	10.000,00	10.750,00	11.556,25	12.422,97
Totais.....: Quantidade	4	valor	44.729,22	
Fonte de recursos: Tesouro Municipal		44.729,22		
Convênios.....		0,00		
Outras fontes....		0,00		

TOTAL DO PROGRAMA:	Valor 2014	Valor 2015	Valor 2016	Valor 2017
	31.500,00	33.862,00	36.401,25	39.131,97

TOTAL DA UNIDADE ORÇAMENTÁRIA:	Valor 2014	Valor 2015	Valor 2016	Valor 2017
	31.500,00	33.862,00	36.401,25	39.131,97

UNIDADE ÓRGÃO: 10 - Secretaria de Saúde  
 ORÇAMENTÁRIA: 10.01 - Secretaria de Saúde

Macro objetivo: 25 - VIABILIZAR AS AÇÕES DE ADMINISTRAÇÃO GERAL VISANDO A MANUTEN

Programa: 0061 - Gestão Administrativa  
 - ÇÃO E FUNCIONAMENTO DA MAQUINA ADMINISTRATIVA

Ação: 0015 - GESTÃO ADMINISTRATIVA DA SECRETARIA DE SAÚDE

Região Município	Quant. 2014	Quant. 2015	Quant. 2016	Quant. 2017
	1	1	1	1
Quantidade por ano...	1	1	1	1
Valor por ano.....	3.149.304,00	3.385.501,00	3.639.414,00	3.912.370,00
Totais.....: Quantidade	4	valor	14.086.589,00	
Fonte de recursos: Tesouro Municipal	14.086.589,00			
Convênios.....	0,00			
Outras fontes....	0,00			
TOTAL DO PROGRAMA:	Valor 2014	Valor 2015	Valor 2016	Valor 2017
	3.149.304,00	3.385.501,00	3.639.414,00	3.912.370,00

Macro objetivo: 25 - VIABILIZAR AS AÇÕES DE ADMINISTRAÇÃO GERAL VISANDO A MANUTEN

Programa: 0541 - Contribuição ao Rgps  
 - ÇÃO E FUNCIONAMENTO DA MAQUINA ADMINISTRATIVA

Ação: 0031 - RECOLHIMENTO DE CONTRIBUIÇÕES PREVIDENCIÁRIAS INSS

Região Município	Quant. 2014	Quant. 2015	Quant. 2016	Quant. 2017
	1	1	1	1
Quantidade por ano...	1	1	1	1
Valor por ano.....	692.951,00	744.922,00	800.791,00	860.850,00
Totais.....: Quantidade	4	valor	3.099.514,00	
Fonte de recursos: Tesouro Municipal	3.099.514,00			
Convênios.....	0,00			
Outras fontes....	0,00			
TOTAL DO PROGRAMA:	Valor 2014	Valor 2015	Valor 2016	Valor 2017
	692.951,00	744.922,00	800.791,00	860.850,00

ÓRGÃO: 10 - Secretaria de Saúde  
 UNIDADE ORÇAMENTÁRIA: 10.01 - Secretaria de Saúde

Macro objetivo: 25 - VIABILIZAR AS AÇÕES DE ADMINISTRAÇÃO GERAL VISANDO A MANUTEN

Programa: 0543 - Contribuição para Formação do PASEP  
 - ÇÃO E FUNCIONAMENTO DA MAQUINA ADMINISTRATIVA

Ação: 0070 - PATRIMÔNIO DO SERVIDOR PÚBLICO - PASEP

Região Município	Quant. 2014	Quant. 2015	Quant. 2016	Quant. 2017
	1	1	1	1
Quantidade por ano...	1	1	1	1
Valor por ano.....	66.650,00	71.648,00	77.022,00	82.799,00

Totais.....: Quantidade	4	valor	298.119,00
Fonte de recursos: Tesouro Municipal		298.119,00	
Convênios.....		0,00	
Outras fontes....		0,00	

TOTAL DO PROGRAMA:	Valor 2014	Valor 2015	Valor 2016	Valor 2017
	66.650,00	71.648,00	77.022,00	82.799,00

TOTAL DA UNIDADE ORÇAMENTÁRIA:	Valor 2014	Valor 2015	Valor 2016	Valor 2017
	3.908.905,00	4.202.071,00	4.517.227,00	4.856.019,00

ÓRGÃO: 10 - Secretaria de Saúde  
 UNIDADE ORÇAMENTÁRIA: 10.02 - Fundo Municipal de Saúde - FMS

Macro objetivo: 02 - POSSIBILITAR A REALIZAÇÃO DAS AÇÕES VOLTADAS A MANUTENÇÃO DO

Programa: 0181 - Assistência de Saúde Pública  
 - FUNDO MUNICIPAL DE SAUDE

Ação: 0096 - AQUISIÇÃO DE EQUIPAMENTOS DE SAÚDE

Região Município	Quant. 2014	Quant. 2015	Quant. 2016	Quant. 2017
	1	1	1	1
Quantidade por ano...	1	1	1	1
Valor por ano.....	193.500,00	208.012,00	223.613,00	240.384,00
Totais.....: Quantidade	4	valor	865.509,00	
Fonte de recursos: Tesouro Municipal		432.800,00		
Convênios.....		432.709,00		
Outras fontes....		0,00		

Ação: 0172 - IMPLANTAÇÃO DE UM PÓLO DE ACADEMIA DA SAÚDE NA MODALIDADE AMPLIADA

Região Município	Quant. 2014	Quant. 2015	Quant. 2016	Quant. 2017
	1	1	1	1
Quantidade por ano...	1	1	1	1
Valor por ano.....	180.000,00	193.500,00	208.012,50	223.613,44
Totais.....: Quantidade	4	valor	805.125,94	
Fonte de recursos: Tesouro Municipal		0,00		
Convênios.....		805.125,94		
Outras fontes....		0,00		

Ação: 0173 - MANUTENÇÃO DA ACADEMIA DA SAÚDE NA MODALIDADE AMPLIADA

Região Município	Quant. 2014	Quant. 2015	Quant. 2016	Quant. 2017
	1	1	1	1
Quantidade por ano...	1	1	1	1
Valor por ano.....	6.000,00	6.450,00	6.933,00	7.453,00
Totais.....: Quantidade	4	valor	26.836,00	
Fonte de recursos: Tesouro Municipal		13.400,00		
Convênios.....		13.436,00		
Outras fontes....		0,00		

TOTAL DO PROGRAMA:	Valor 2014	valor 2015	valor 2016	valor 2017
	379.500,00	407.962,00	438.558,50	471.450,44

ÓRGÃO: 10 - Secretaria de Saúde  
 UNIDADE ORÇAMENTÁRIA: 10.02 - Fundo Municipal de Saúde - FMS

Macro objetivo: 02 - POSSIBILITAR A REALIZAÇÃO DAS AÇÕES VOLTADAS A MANUTENÇÃO DO

Programa: 0546 - Gestão do SUS  
 - FUNDO MUNICIPAL DE SAUDE

Ação: 0163 - PROGRAMA DE RECADASTRAMENTO DE TODOS OS USUÁRIOS DO SISTEMA ÚNICO DE SAÚDE - SUS

Região Município	Quant. 2014 1	Quant. 2015 1	Quant. 2016 1	Quant. 2017 1
Quantidade por ano...	1	1	1	1
Valor por ano.....	15.000,00	16.125,00	17.334,38	18.634,45

Totais.....: Quantidade	4	valor	67.093,83
Fonte de recursos: Tesouro Municipal		67.093,83	
Convênios.....		0,00	
Outras fontes....		0,00	

TOTAL DO PROGRAMA:	Valor 2014 15.000,00	Valor 2015 16.125,00	Valor 2016 17.334,38	Valor 2017 18.634,45
--------------------	-------------------------	-------------------------	-------------------------	-------------------------

TOTAL DA UNIDADE ORÇAMENTÁRIA:	Valor 2014 394.500,00	Valor 2015 424.087,00	Valor 2016 455.892,88	Valor 2017 490.084,89
--------------------------------	--------------------------	--------------------------	--------------------------	--------------------------

ÓRGÃO: 10 - Secretaria de Saúde  
 UNIDADE ORÇAMENTÁRIA: 10.02 - Fundo Municipal de Saúde - FMS

Macro objetivo: 03 - POSSIBILITAR A EXECUÇÃO DAS AÇÕES DE ATENDIMENTO DO PROGRAMA

Programa: 0182 - Saúde da Família  
 - SAÚDE DA FAMÍLIA

Ação: 0150 - MANUTENÇÃO DO PROGRAMA SAÚDE DA FAMÍLIA - PSF

Região Município	Quant. 2014	Quant. 2015	Quant. 2016	Quant. 2017
	1	1	1	1
Quantidade por ano...	1	1	1	1
Valor por ano.....	1.283.400,00	1.379.655,00	1.483.129,00	1.594.363,00
Totais.....: Quantidade	4	valor	5.740.547,00	
Fonte de recursos: Tesouro Municipal		0,00		
Convênios.....	5.740.547,00			
Outras fontes....		0,00		

Ação: 0170 - IMPLANTAÇÃO DE NÚCLEOS DE APOIO A SAÚDE DA FAMÍLIA - NASF

Região Município	Quant. 2014	Quant. 2015	Quant. 2016	Quant. 2017
	1	1	1	1
Quantidade por ano...	1	1	1	1
Valor por ano.....	480.000,00	516.000,00	554.700,00	596.302,50
Totais.....: Quantidade	4	valor	2.147.002,50	
Fonte de recursos: Tesouro Municipal		0,00		
Convênios.....	2.147.002,50			
Outras fontes....		0,00		

TOTAL DO PROGRAMA:	Valor 2014	Valor 2015	Valor 2016	Valor 2017
	1.763.400,00	1.895.655,00	2.037.829,00	2.190.665,50

TOTAL DA UNIDADE ORÇAMENTÁRIA:	Valor 2014	Valor 2015	Valor 2016	Valor 2017
	1.763.400,00	1.895.655,00	2.037.829,00	2.190.665,50

ÓRGÃO: 10 - Secretaria de Saúde  
 UNIDADE ORÇAMENTÁRIA: 10.02 - Fundo Municipal de Saúde - FMS

Macro objetivo: 04 - VIABILIZAR A EFETIVAÇÃO DAS AÇÕES E ATIVIDADES DOS AGENTES C

Programa: 0183 - Agentes Comunitários de Saúde  
 - OMUNITARIOS DE SAUDE

Ação: 0151 - MANUTENÇÃO DO PROGRAMA AGENTES COMUNITÁRIOS DE SAÚDE - PACS

Região Município	Quant. 2014	Quant. 2015	Quant. 2016	Quant. 2017
	1	1	1	1
Quantidade por ano...	1	1	1	1
Valor por ano.....	866.400,00	931.380,00	1.001.233,00	1.076.326,00
Totais.....: Quantidade	4	valor	3.875.339,00	
Fonte de recursos: Tesouro Municipal		0,00		
Convênios.....	3.875.339,00			
Outras fontes....		0,00		
<b>TOTAL DO PROGRAMA:</b>	<b>Valor 2014</b>	<b>Valor 2015</b>	<b>Valor 2016</b>	<b>Valor 2017</b>
	866.400,00	931.380,00	1.001.233,00	1.076.326,00

<b>TOTAL DA UNIDADE ORÇAMENTÁRIA:</b>	<b>Valor 2014</b>	<b>Valor 2015</b>	<b>Valor 2016</b>	<b>Valor 2017</b>
	866.400,00	931.380,00	1.001.233,00	1.076.326,00

ÓRGÃO: 10 - Secretaria de Saúde  
 UNIDADE ORÇAMENTÁRIA: 10.02 - Fundo Municipal de Saúde - FMS

Macro objetivo: 05 - PROPICIAR A EFETIVAÇÃO DAS AÇÕES DO PROGRAMA SAUDE BUCAL EM

Programa: 0186 - Atenção Saúde Bucal  
 - FAVOR DA POPULAÇÃO

Ação: 0152 - MANUTENÇÃO DO PROGRAMA SAUDE BUCAL - PSB

Região Município	Quant. 2014	Quant. 2015	Quant. 2016	Quant. 2017
	1	1	1	1
Quantidade por ano...	1	1	1	1
Valor por ano.....	536.400,00	576.630,00	619.877,00	666.368,00
Totais.....: Quantidade	4	valor	2.399.275,00	
Fonte de recursos: Tesouro Municipal		0,00		
Convênios.....	2.399.275,00			
Outras fontes....		0,00		
<b>TOTAL DO PROGRAMA:</b>	<b>Valor 2014</b>	<b>Valor 2015</b>	<b>Valor 2016</b>	<b>Valor 2017</b>
	536.400,00	576.630,00	619.877,00	666.368,00
<b>TOTAL DA UNIDADE ORÇAMENTÁRIA:</b>	<b>Valor 2014</b>	<b>Valor 2015</b>	<b>Valor 2016</b>	<b>Valor 2017</b>
	536.400,00	576.630,00	619.877,00	666.368,00



ÓRGÃO: 10 - Secretaria de Saúde  
 UNIDADE ORÇAMENTÁRIA: 10.02 - Fundo Municipal de Saúde - FMS

Macro objetivo: 06 - POSSIBILITAR A MELHORIA DO ACESSO E DA QUALIDADE DA ATENÇÃO

Programa: 0003 - Programa de Atenção Básica - PAB  
 - BÁSICA DE SAÚDE

Ação: 0149 - MANUTENÇÃO DA ATENÇÃO BÁSICA

Região Município	Quant. 2014	Quant. 2015	Quant. 2016	Quant. 2017
	1	1	1	1
Quantidade por ano...	1	1	1	1
Valor por ano.....	870.044,00	935.297,00	1.005.444,00	1.080.852,00
Totais.....: Quantidade	4	valor	3.891.637,00	
Fonte de recursos: Tesouro Municipal		0,00		
Convênios.....	3.891.637,00			
Outras fontes....		0,00		
<b>TOTAL DO PROGRAMA:</b>	<b>Valor 2014</b>	<b>Valor 2015</b>	<b>Valor 2016</b>	<b>Valor 2017</b>
	870.044,00	935.297,00	1.005.444,00	1.080.852,00

Macro objetivo: 06 - POSSIBILITAR A MELHORIA DO ACESSO E DA QUALIDADE DA ATENÇÃO

Programa: 0004 - Compensação de Especificidades Regionais  
 - BÁSICA DE SAÚDE

Ação: 0154 - MANUTENÇÃO DA COMPENSAÇÃO DE ESPECIFICIDADES REGIONAIS - CER

Região Município	Quant. 2014	Quant. 2015	Quant. 2016	Quant. 2017
	1	1	1	1
Quantidade por ano...	1	1	1	1
Valor por ano.....	121.245,00	130.338,38	140.113,75	150.622,28
Totais.....: Quantidade	4	valor	542.319,41	
Fonte de recursos: Tesouro Municipal		0,00		
Convênios.....	542.319,41			
Outras fontes....		0,00		
<b>TOTAL DO PROGRAMA:</b>	<b>Valor 2014</b>	<b>Valor 2015</b>	<b>Valor 2016</b>	<b>Valor 2017</b>
	121.245,00	130.338,38	140.113,75	150.622,28

ÓRGÃO: 10 - Secretaria de Saúde  
 UNIDADE ORÇAMENTÁRIA: 10.02 - Fundo Municipal de Saúde - FMS

Macro objetivo: 06 - POSSIBILITAR A MELHORIA DO ACESSO E DA QUALIDADE DA ATENÇÃO

Programa: 0005 - Programa de Melhoria do Acesso e da Qualidade - Pmaq-Rab-Ms  
 - BASICA DE SAUDE

Ação: 0155 - MANUTENÇÃO DO PROGRAMA DE MELHORIA DO ACESSO E DA QUALIDADE - PMAQ(RAB -PMAQ-MS)

Região Município	Quant. 2014	Quant. 2015	Quant. 2016	Quant. 2017
	1	1	1	1
Quantidade por ano...	1	1	1	1
Valor por ano.....	702.000,00	754.650,00	811.248,00	872.092,00
<b>Totais.....: Quantidade</b>				
	4	valor	3.139.990,00	
Fonte de recursos: Tesouro Municipal				
		0,00		
	3.139.990,00			
		0,00		
<b>TOTAL DO PROGRAMA:</b>				
	Valor 2014	Valor 2015	Valor 2016	Valor 2017
	702.000,00	754.650,00	811.248,00	872.092,00

Macro objetivo: 06 - POSSIBILITAR A MELHORIA DO ACESSO E DA QUALIDADE DA ATENÇÃO

Programa: 0006 - Programa Saúde na Escola - Pse  
 - BASICA DE SAUDE

Ação: 0156 - MANUTENÇÃO DO PROGRAMA SAÚDE NA ESCOLA - PSE

Região Município	Quant. 2014	Quant. 2015	Quant. 2016	Quant. 2017
	1	1	1	1
Quantidade por ano...	1	1	1	1
Valor por ano.....	106.950,00	114.971,25	123.594,09	132.863,65
<b>Totais.....: Quantidade</b>				
	4	valor	478.378,99	
Fonte de recursos: Tesouro Municipal				
		0,00		
	478.378,99			
		0,00		
<b>TOTAL DO PROGRAMA:</b>				
	Valor 2014	Valor 2015	Valor 2016	Valor 2017
	106.950,00	114.971,25	123.594,09	132.863,65

---

ÓRGÃO: 10 - Secretaria de Saúde  
UNIDADE ORÇAMENTÁRIA: 10.02 - Fundo Municipal de Saúde - FMS

---

---

TOTAL DA UNIDADE ORÇAMENTÁRIA:	Valor 2014	Valor 2015	Valor 2016	Valor 2017
	1.800.239,00	1.935.256,63	2.080.399,84	2.236.429,93

---

ÓRGÃO: 10 - Secretaria de Saúde  
 UNIDADE ORÇAMENTÁRIA: 10.02 - Fundo Municipal de Saúde - FMS

Macro objetivo: 11 - VIABILIZAR AS AÇÕES DE ATENDIMENTO DE MEDIA E ALTA COMPLEXID

Programa: 0007 - Programa Média e Alta Complexidade Ambulatorial e Hospitalar  
 - ADE AMBULATORIAL E HOSPITALAR PARA A POPULAÇÃO

Ação: 0157 - MANUTENÇÃO DO PROGRAMA FAEC - CIRURGIAS ELETIVAS - COMPONENTE III

Região Município	Quant. 2014	Quant. 2015	Quant. 2016	Quant. 2017
	1	1	1	1
Quantidade por ano...	1	1	1	1
Valor por ano.....	147.479,88	158.540,87	170.431,44	183.213,79
Totais.....: Quantidade	4	valor	659.665,98	
Fonte de recursos: Tesouro Municipal		0,00		
Convênios.....		659.665,98		
Outras fontes....		0,00		

Ação: 0158 - MANUTENÇÃO DO PROGRAMA DE MÉDIA E ALTA COMPLEXIDADE AMBULATORIAL E HOSPITALAR

Região Município	Quant. 2014	Quant. 2015	Quant. 2016	Quant. 2017
	1	1	1	1
Quantidade por ano...	1	1	1	1
Valor por ano.....	2.041.015,20	2.194.091,34	2.358.648,19	2.535.546,80
Totais.....: Quantidade	4	valor	9.129.301,53	
Fonte de recursos: Tesouro Municipal		0,00		
Convênios.....		9.129.301,53		
Outras fontes....		0,00		

Ação: 0162 - AÇÕES DE CONVÊNIO PARA HOSPITAIS ESTRATÉGICOS

Região Município	Quant. 2014	Quant. 2015	Quant. 2016	Quant. 2017
	1	1	1	1
Quantidade por ano...	1	1	1	1
Valor por ano.....	1.080.000,00	1.161.000,00	1.248.075,00	1.341.680,63
Totais.....: Quantidade	4	valor	4.830.755,63	
Fonte de recursos: Tesouro Municipal		0,00		
Convênios.....		4.830.755,63		
Outras fontes....		0,00		

Ação: 0165 - IMPLANTAÇÃO DA SALA DE ESTABILIZAÇÃO

ÓRGÃO: 10 - Secretaria de Saúde  
 UNIDADE ORÇAMENTÁRIA: 10.02 - Fundo Municipal de Saúde - FMS

Região	Quant. 2014	Quant. 2015	Quant. 2016	Quant. 2017
Município	1	1	1	1
Quantidade por ano...	1	1	1	1
Valor por ano.....	135.000,00	145.125,00	156.009,38	167.710,08
Totais.....: Quantidade	4	valor	603.844,46	
Fonte de recursos: Tesouro Municipal		0,00		
Convênios.....		603.844,46		
Outras fontes....		0,00		
Ação: 0166 - IMPLANTAÇÃO DO SAMU - SERVIÇO DE ATENDIMENTO MÓVEL DE URGÊNCIA				
Região	Quant. 2014	Quant. 2015	Quant. 2016	Quant. 2017
Município	1	1	1	1
Quantidade por ano...	1	1	1	1
Valor por ano.....	12.500,00	12.500,00	13.437,50	14.445,31
Totais.....: Quantidade	4	valor	52.882,81	
Fonte de recursos: Tesouro Municipal		0,00		
Convênios.....		52.882,81		
Outras fontes....		0,00		
TOTAL DO PROGRAMA:	Valor 2014	Valor 2015	Valor 2016	Valor 2017
	3.415.995,08	3.671.257,21	3.946.601,51	4.242.596,61
TOTAL DA UNIDADE ORÇAMENTÁRIA:	Valor 2014	Valor 2015	Valor 2016	Valor 2017
	3.415.995,08	3.671.257,21	3.946.601,51	4.242.596,61

ÓRGÃO: 10 - Secretaria de Saúde  
 UNIDADE ORÇAMENTÁRIA: 10.02 - Fundo Municipal de Saúde - FMS

Macro objetivo: 14 - POSSIBILITAR A EXECUÇÃO DE AÇÕES ESTRUTURANTES EM MELHORIA D

Programa: 0185 - Vigilância Saúde  
 - A VIGILANCIA SANITARIA

Ação: 0104 - AÇÕES DE VIGILÂNCIA SANITÁRIA

Região Município	Quant. 2014	Quant. 2015	Quant. 2016	Quant. 2017
	1	1	1	1
Quantidade por ano...	1	1	1	1
Valor por ano.....	11.285,67	12.132,10	13.042,00	140.200,15
Totais.....: Quantidade 4 valor 176.659,92				
Fonte de recursos: Tesouro Municipal 0,00				
Convênios..... 176.659,92				
Outras fontes.... 0,00				

Ação: 0160 - MANUTENÇÃO DO PISO ESTRATÉGICO - GERENCIAMENTO DE RISCO DE VS

Região Município	Quant. 2014	Quant. 2015	Quant. 2016	Quant. 2017
	1	1	1	1
Quantidade por ano...	1	1	1	1
Valor por ano.....	19.120,35	20.554,38	22.095,95	23.753,15
Totais.....: Quantidade 4 valor 85.523,83				
Fonte de recursos: Tesouro Municipal 0,00				
Convênios..... 85.523,83				
Outras fontes.... 0,00				

Ação: 0161 - MANUTENÇÃO DA VIGILÂNCIA E PROMOÇÃO DA SAÚDE - PFVPS

Região Município	Quant. 2014	Quant. 2015	Quant. 2016	Quant. 2017
	1	1	1	1
Quantidade por ano...	1	1	1	1
Valor por ano.....	96.722,21	103.976,38	111.774,60	120.157,70
Totais.....: Quantidade 4 valor 432.630,89				
Fonte de recursos: Tesouro Municipal 0,00				
Convênios..... 432.630,89				
Outras fontes.... 0,00				

TOTAL DO PROGRAMA:	Valor 2014	Valor 2015	Valor 2016	Valor 2017
	127.128,23	136.662,86	146.912,55	284.111,00

---

ÓRGÃO: 10 - Secretaria de Saúde  
UNIDADE ORÇAMENTÁRIA: 10.02 - Fundo Municipal de Saúde - FMS

---

---

TOTAL DA UNIDADE ORÇAMENTÁRIA:	Valor 2014	Valor 2015	Valor 2016	Valor 2017
	127.128,23	136.662,86	146.912,55	284.111,00

---

ÓRGÃO: 10 - Secretaria de Saúde  
 UNIDADE ORÇAMENTÁRIA: 10.02 - Fundo Municipal de Saúde - FMS

Macro objetivo: 16 - VIABILIZAR AÇÕES DE ATENDIMENTO A POPULAÇÃO ATRAVES DE ASSIS

Programa: 0192 - Assistência Farmacêutica  
 - TENCIA FARMACEUTICA BASICA

Ação: 0153 - MANUTENÇÃO DO PROGRAMA DE ASSISTÊNCIA FARMACÊUTICA BÁSICA

Região Município	Quant. 2014	Quant. 2015	Quant. 2016	Quant. 2017
	1	1	1	1
Quantidade por ano...	1	1	1	1
Valor por ano.....	100.000,00	107.500,00	115.562,50	124.229,69
Totais.....: Quantidade	4	valor	447.292,19	
Fonte de recursos: Tesouro Municipal		0,00		
Convênios.....		447.292,19		
Outras fontes....		0,00		

Ação: 0171 - ESTRUTURAÇÃO DOS SERVIÇOS DE ASSISTÊNCIA FARMACÊUTICA NOS MUNICIPIOS COM POPULAÇÃO EM EXTREMA PÓBREZA - QUALÍFAR

Região Município	Quant. 2014	Quant. 2015	Quant. 2016	Quant. 2017
	1	1	1	1
Quantidade por ano...	1	1	1	1
Valor por ano.....	46.400,00	49.880,00	53.621,00	57.642,58
Totais.....: Quantidade	4	valor	207.543,58	
Fonte de recursos: Tesouro Municipal		0,00		
Convênios.....		207.543,58		
Outras fontes....		0,00		

TOTAL DO PROGRAMA:	Valor 2014	Valor 2015	Valor 2016	Valor 2017
	146.400,00	157.380,00	169.183,50	181.872,27

TOTAL DA UNIDADE ORÇAMENTÁRIA:	Valor 2014	Valor 2015	Valor 2016	Valor 2017
	146.400,00	157.380,00	169.183,50	181.872,27



ÓRGÃO: 10 - Secretaria de Saúde  
 UNIDADE ORÇAMENTÁRIA: 10.02 - Fundo Municipal de Saúde - FMS

Macro objetivo: 26 - PROPICIAR AS CONDIÇÕES E EXECUÇÃO DE AÇÕES DIRECIONADAS A RE

Programa: 0068 - Edificações Públicas  
 - ALIZAÇÃO DE EDIFICAÇÕES PUBLICAS

Ação: 0095 - CONSTRUÇÃO, REFORMA E AMPLIAÇÃO DE UNIDADES DE SAÚDE

Região Município	Quant. 2014	Quant. 2015	Quant. 2016	Quant. 2017
	1	1	1	1
Quantidade por ano...	1	1	1	1
Valor por ano.....	150.000,00	161.250,00	173.343,75	186.344,53
Totais.....: Quantidade	4	valor	670.938,28	
Fonte de recursos: Tesouro Municipal		0,00		
Convênios.....	670.938,28			
Outras fontes....		0,00		

Ação: 0167 - CONSTRUÇÃO DA SEDE DO CENTRO DE ATENÇÃO PSICOSSOCIAL - CAPS I

Região Município	Quant. 2014	Quant. 2015	Quant. 2016	Quant. 2017
	1	1	1	1
Quantidade por ano...	1	1	1	1
Valor por ano.....	200.000,00	200.000,00	200.000,00	200.000,00
Totais.....: Quantidade	4	valor	800.000,00	
Fonte de recursos: Tesouro Municipal		0,00		
Convênios.....	800.000,00			
Outras fontes....		0,00		

Ação: 0168 - CONSTRUÇÃO DE UMA UNIDADE BÁSICA DE SAÚDE DA FAMÍLIA NO SÍTIO BAIXIO I

Região Município	Quant. 2014	Quant. 2015	Quant. 2016	Quant. 2017
	1	1	1	1
Quantidade por ano...	1	1	1	1
Valor por ano.....	102.000,00	102.000,00	102.000,00	102.000,00
Totais.....: Quantidade	4	valor	408.000,00	
Fonte de recursos: Tesouro Municipal		0,00		
Convênios.....	408.000,00			
Outras fontes....		0,00		

Ação: 0169 - CONSTRUÇÃO DE UMA UNIDADE BÁSICA DE SAÚDE DA FAMÍLIA UNIFICADA NA SEDE DO MUNICÍPIO

ÓRGÃO: 10 - Secretaria de Saúde  
 UNIDADE ORÇAMENTÁRIA: 10.02 - Fundo Municipal de Saúde - FMS

Região Município	Quant. 2014	Quant. 2015	Quant. 2016	Quant. 2017
	1	1	1	1
Quantidade por ano...	1	1	1	1
Valor por ano.....	128.000,00	128.000,00	128.000,00	128.000,00
Totais.....: Quantidade	4	valor	512.000,00	
Fonte de recursos: Tesouro Municipal		0,00		
Convênios.....		512.000,00		
Outras fontes....		0,00		
<b>TOTAL DO PROGRAMA:</b>	valor 2014	valor 2015	valor 2016	valor 2017
	580.000,00	591.250,00	603.343,75	616.344,53
<b>TOTAL DA UNIDADE ORÇAMENTÁRIA:</b>	valor 2014	valor 2015	valor 2016	valor 2017
	580.000,00	591.250,00	603.343,75	616.344,53

ÓRGÃO: 10 - Secretaria de Saúde  
 UNIDADE ORÇAMENTÁRIA: 10.02 - Fundo Municipal de Saúde - FMS

Macro objetivo: 36 - VIABILIZAR REALIZAÇÃO DE AÇÕES BUSCANDO ATENDER AS COMUNIDAD

Programa: 0145 - Associativismo  
 - ES ORGANIZADAS COMUNITARIAMENTE

Ação: 0100 - CONSÓRCIO INTERMUNICIPAL DE SAÚDE PÚBLICA

Região Município	Quant. 2014	Quant. 2015	Quant. 2016	Quant. 2017
	1	1	1	1
Quantidade por ano...	1	1	1	1
Valor por ano.....	193.500,00	208.012,00	223.613,00	240.384,00

Totais.....: Quantidade	4	valor	865.509,00
Fonte de recursos: Tesouro Municipal		432.800,00	
Convênios.....		432.709,00	
Outras fontes....		0,00	

TOTAL DO PROGRAMA:	Valor 2014	Valor 2015	Valor 2016	Valor 2017
	193.500,00	208.012,00	223.613,00	240.384,00

TOTAL DA UNIDADE ORÇAMENTÁRIA:	Valor 2014	Valor 2015	Valor 2016	Valor 2017
	193.500,00	208.012,00	223.613,00	240.384,00

ÓRGÃO: 10 - Secretaria de Saúde  
 UNIDADE ORÇAMENTÁRIA: 10.02 - Fundo Municipal de Saúde - FMS

Macro objetivo: 39 - PROPICIAR REALIZAÇÃO DE AÇÕES VOLTADAS AO ATENDIMENTO DAS PE

Programa: 0196 - Tratamento Psicossocial  
 - SSOAS PORTADORAS DE NECESSIDADES ESPECIAIS

Ação: 0099 - FUNCIONAMENTO DE CENTROS DE APOIO PSICOSSOCIAL

Região Município	Quant. 2014	Quant. 2015	Quant. 2016	Quant. 2017
	1	1	1	1
Quantidade por ano...	1	1	1	1
Valor por ano.....	225.000,00	241.875,00	260.015,00	279.516,00
Totais.....: Quantidade	4	valor	1.006.406,00	
Fonte de recursos: Tesouro Municipal		503.200,00		
Convênios.....		503.206,00		
Outras fontes....		0,00		

Ação: 0159 - MANUTENÇÃO DO TETO MUNICIPAL DA REDE SAÚDE MENTAL - RSME

Região Município	Quant. 2014	Quant. 2015	Quant. 2016	Quant. 2017
	1	1	1	1
Quantidade por ano...	1	1	1	1
Valor por ano.....	339.660,00	365.134,50	392.519,59	421.958,56
Totais.....: Quantidade	4	valor	1.519.272,65	
Fonte de recursos: Tesouro Municipal		0,00		
Convênios.....		1.519.272,65		
Outras fontes....		0,00		

TOTAL DO PROGRAMA:	Valor 2014 564.660,00	Valor 2015 607.009,50	Valor 2016 652.534,59	Valor 2017 701.474,56
--------------------	--------------------------	--------------------------	--------------------------	--------------------------

TOTAL DA UNIDADE ORÇAMENTÁRIA:	Valor 2014 564.660,00	Valor 2015 607.009,50	Valor 2016 652.534,59	Valor 2017 701.474,56
--------------------------------	--------------------------	--------------------------	--------------------------	--------------------------

ÓRGÃO: 11 - Secretaria de Assistência Social  
 UNIDADE ORÇAMENTÁRIA: 11.01 - Secretaria de Assistência Social

Macro objetivo: 25 - VIABILIZAR AS AÇÕES DE ADMINISTRAÇÃO GERAL VISANDO A MANUTEN

Programa: 0061 - Gestão Administrativa  
 - ÇÃO E FUNCIONAMENTO DA MAQUINA ADMINISTRATIVA

Ação: 0016 - GESTÃO ADMINISTRATIVA DA SECRETARIA DE ASSISTÊNCIA SOCIAL

Região Município	Quant. 2014	Quant. 2015	Quant. 2016	Quant. 2017
	1	1	1	1
Quantidade por ano...	1	1	1	1
Valor por ano.....	1.094.624,00	1.176.720,00	1.264.974,00	1.359.847,00
Totais.....: Quantidade	4	valor	4.896.165,00	
Fonte de recursos: Tesouro Municipal	4.896.165,00			
Convênios.....	0,00			
Outras fontes....	0,00			
TOTAL DO PROGRAMA:	Valor 2014	Valor 2015	Valor 2016	Valor 2017
	1.094.624,00	1.176.720,00	1.264.974,00	1.359.847,00

Macro objetivo: 25 - VIABILIZAR AS AÇÕES DE ADMINISTRAÇÃO GERAL VISANDO A MANUTEN

Programa: 0541 - Contribuição ao Rgps  
 - ÇÃO E FUNCIONAMENTO DA MAQUINA ADMINISTRATIVA

Ação: 0032 - RECOLHIMENTO DE CONTRIBUIÇÕES PREVIDENCIÁRIAS INSS

Região Município	Quant. 2014	Quant. 2015	Quant. 2016	Quant. 2017
	1	1	1	1
Quantidade por ano...	1	1	1	1
Valor por ano.....	196.727,00	211.481,00	227.342,00	244.393,00
Totais.....: Quantidade	4	valor	879.943,00	
Fonte de recursos: Tesouro Municipal	879.943,00			
Convênios.....	0,00			
Outras fontes....	0,00			
TOTAL DO PROGRAMA:	Valor 2014	Valor 2015	Valor 2016	Valor 2017
	196.727,00	211.481,00	227.342,00	244.393,00

ÓRGÃO: 11 - Secretaria de Assistência Social  
 UNIDADE ORÇAMENTÁRIA: 11.01 - Secretaria de Assistência Social

Macro objetivo: 25 - VIABILIZAR AS AÇÕES DE ADMINISTRAÇÃO GERAL VISANDO A MANUTEN

Programa: 0543 - Contribuição para Formação do PASEP  
 - ÇÃO E FUNCIONAMENTO DA MAQUINA ADMINISTRATIVA

Ação: 0071 - PATRIMÔNIO DO SERVIDOR PÚBLICO - PASEP

Região Município	Quant. 2014	Quant. 2015	Quant. 2016	Quant. 2017
	1	1	1	1
Quantidade por ano...	1	1	1	1
Valor por ano.....	12.000,00	12.900,00	13.867,00	14.907,00
Totais.....: Quantidade	4	valor	53.674,00	
Fonte de recursos: Tesouro Municipal		53.674,00		
Convênios.....		0,00		
Outras fontes....		0,00		
<b>TOTAL DO PROGRAMA:</b>	<b>Valor 2014</b>	<b>Valor 2015</b>	<b>Valor 2016</b>	<b>Valor 2017</b>
	12.000,00	12.900,00	13.867,00	14.907,00

Macro objetivo: 25 - VIABILIZAR AS AÇÕES DE ADMINISTRAÇÃO GERAL VISANDO A MANUTEN

Programa: 0547 - Conselhos Gestores  
 - ÇÃO E FUNCIONAMENTO DA MAQUINA ADMINISTRATIVA

Ação: 0111 - MANUTENÇÃO DE CONSELHOS VINCULADOS

Região Município	Quant. 2014	Quant. 2015	Quant. 2016	Quant. 2017
	1	1	1	1
Quantidade por ano...	1	1	1	1
Valor por ano.....	32.250,00	34.668,00	37.268,00	40.064,00
Totais.....: Quantidade	4	valor	144.250,00	
Fonte de recursos: Tesouro Municipal		144.250,00		
Convênios.....		0,00		
Outras fontes....		0,00		
<b>TOTAL DO PROGRAMA:</b>	<b>Valor 2014</b>	<b>Valor 2015</b>	<b>Valor 2016</b>	<b>Valor 2017</b>
	32.250,00	34.668,00	37.268,00	40.064,00

---

ÓRGÃO: 11 - Secretaria de Assistência Social  
UNIDADE ORÇAMENTÁRIA: 11.01 - Secretaria de Assistência Social

---

---

TOTAL DA UNIDADE ORÇAMENTÁRIA:	Valor 2014	Valor 2015	Valor 2016	Valor 2017
	1.335.601,00	1.435.769,00	1.543.451,00	1.659.211,00

---

ÓRGÃO: 11 - Secretaria de Assistência Social  
 UNIDADE ORÇAMENTÁRIA: 11.01 - Secretaria de Assistência Social

Macro objetivo: 26 - PROPICIAR AS CONDIÇÕES E EXECUÇÃO DE AÇÕES DIRECIONADAS A RE

Programa: 0068 - Edificações Públicas  
 - ALIZAÇÃO DE EDIFICAÇÕES PUBLICAS

Ação: 0107 - CONSTRUÇÃO E REFORMA DE UNIDADES DE ASSISTÊNCIA SOCIAL

Região Município	Quant. 2014	Quant. 2015	Quant. 2016	Quant. 2017
	1	1	1	1
Quantidade por ano...	1	1	1	1
Valor por ano.....	107.500,00	115.562,00	124.229,00	133.546,00
Totais.....: Quantidade	4	valor	480.837,00	
Fonte de recursos: Tesouro Municipal		240.400,00		
Convênios.....		240.437,00		
Outras fontes....		0,00		
<b>TOTAL DO PROGRAMA:</b>	<b>Valor 2014</b>	<b>Valor 2015</b>	<b>Valor 2016</b>	<b>Valor 2017</b>
	107.500,00	115.562,00	124.229,00	133.546,00
<b>TOTAL DA UNIDADE ORÇAMENTÁRIA:</b>	<b>Valor 2014</b>	<b>Valor 2015</b>	<b>Valor 2016</b>	<b>Valor 2017</b>
	107.500,00	115.562,00	124.229,00	133.546,00



ÓRGÃO: 11 - Secretaria de Assistência Social  
 UNIDADE ORÇAMENTÁRIA: 11.01 - Secretaria de Assistência Social

Macro objetivo: 56 - VIABILIZAR A EFETIVAÇÃO DAS AÇÕES VOLTADAS A ASSISTENCIA AOS

Programa: 0382 - Abastecimento Alimentar  
 - PRODUTORES RURAIS, AGRICULTORES E PECUARISTAS

Ação: 0110 - PROGRAMA AQUISIÇÃO DE ALIMENTOS - PAA

Região Município	Quant. 2014	Quant. 2015	Quant. 2016	Quant. 2017
	1	1	1	1
Quantidade por ano...	1	1	1	1
Valor por ano.....	120.000,00	129.000,00	138.675,00	149.075,00
Totais.....: Quantidade	4	valor	536.750,00	
Fonte de recursos: Tesouro Municipal		0,00		
Convênios.....		536.750,00		
Outras fontes....		0,00		
TOTAL DO PROGRAMA:	Valor 2014	Valor 2015	Valor 2016	Valor 2017
	120.000,00	129.000,00	138.675,00	149.075,00

Macro objetivo: 56 - VIABILIZAR A EFETIVAÇÃO DAS AÇÕES VOLTADAS A ASSISTENCIA AOS

Programa: 0383 - Defesa Vegetal  
 - PRODUTORES RURAIS, AGRICULTORES E PECUARISTAS

Ação: 0112 - PROGRAMAS HORTAS COMUNITÁRIAS

Região Município	Quant. 2014	Quant. 2015	Quant. 2016	Quant. 2017
	1	1	1	1
Quantidade por ano...	1	1	1	1
Valor por ano.....	25.000,00	25.000,00	25.000,00	25.000,00
Totais.....: Quantidade	4	valor	100.000,00	
Fonte de recursos: Tesouro Municipal		100.000,00		
Convênios.....		0,00		
Outras fontes....		0,00		
TOTAL DO PROGRAMA:	Valor 2014	Valor 2015	Valor 2016	Valor 2017
	25.000,00	25.000,00	25.000,00	25.000,00

---

ÓRGÃO: 11 - Secretaria de Assistência Social  
UNIDADE ORÇAMENTÁRIA: 11.01 - Secretaria de Assistência Social

---

---

TOTAL DA UNIDADE ORÇAMENTÁRIA:	Valor 2014 145.000,00	Valor 2015 154.000,00	Valor 2016 163.675,00	Valor 2017 174.075,00
--------------------------------	--------------------------	--------------------------	--------------------------	--------------------------

---

ÓRGÃO: 11 - Secretaria de Assistência Social  
 UNIDADE ORÇAMENTÁRIA: 11.02 - Fundo Mun. de Assistência Social - FMAS

Macro objetivo: 17 - POSSIBILITAR ATENDIMENTO AS PESSOAS DA COMUNIDADE ATRAVES DO

Programa: 0148 - Proteção Social Básica  
 - S'CRAS

Ação: 0118 - GESTÃO DE OUTROS PROGRAMAS DE PROTEÇÃO SOCIAL BÁSICA

Região Município	Quant. 2014	Quant. 2015	Quant. 2016	Quant. 2017
	1	1	1	1
Quantidade por ano...	1	1	1	1
Valor por ano.....	50.000,00	50.000,00	50.000,00	50.000,00
Totais.....: Quantidade	4	valor	200.000,00	
Fonte de recursos: Tesouro Municipal		0,00		
Convênios.....		200.000,00		
Outras fontes....		0,00		

Ação: 0174 - MANUTENÇÃO DOS BENEFICIOS EVENTUAIS

Região Município	Quant. 2014	Quant. 2015	Quant. 2016	Quant. 2017
	1	1	1	1
Quantidade por ano...	1	1	1	1
Valor por ano.....	12.600,00	13.545,00	14.560,00	15.652,00
Totais.....: Quantidade	4	valor	56.357,00	
Fonte de recursos: Tesouro Municipal		0,00		
Convênios.....		56.357,00		
Outras fontes....		0,00		

Ação: 0175 - MANUTENÇÃO DO CRAS/PAIF

Região Município	Quant. 2014	Quant. 2015	Quant. 2016	Quant. 2017
	1	1	1	1
Quantidade por ano...	1	1	1	1
Valor por ano.....	189.000,00	203.175,00	218.413,00	234.794,00
Totais.....: Quantidade	4	valor	845.382,00	
Fonte de recursos: Tesouro Municipal		0,00		
Convênios.....		845.382,00		
Outras fontes....		0,00		

Ação: 0176 - MANUTENÇÃO DO SCFV-SERVIÇO DE CONVIVÊNCIA E FORTALECIMENTO DE VÍNCULOS PARA JOVENS DE 16 A

ÓRGÃO: 11 - Secretaria de Assistência Social  
 UNIDADE ORÇAMENTÁRIA: 11.02 - Fundo Mun. de Assistência Social - FMAS

17 ANOS - PROJOVEM ADOLESCENTE

Região	Quant. 2014	Quant. 2015	Quant. 2016	Quant. 2017
Município	1	1	1	1
Quantidade por ano...	1	1	1	1
Valor por ano.....	286.000,00	307.450,00	330.508,00	355.296,00

Totais.....: Quantidade	4	valor	1.279.254,00
Fonte de recursos: Tesouro Municipal			0,00
Convênios.....	1.279.254,00		
Outras fontes....			0,00

Ação: 0177 - MANUTENÇÃO DA POLÍTICA DE PROTEÇÃO A PESSOA IDOSA

Região	Quant. 2014	Quant. 2015	Quant. 2016	Quant. 2017
Município	1	1	1	1
Quantidade por ano...	1	1	1	1
Valor por ano.....	28.000,00	30.100,00	32.357,00	34.784,00

Totais.....: Quantidade	4	valor	125.241,00
Fonte de recursos: Tesouro Municipal			0,00
Convênios.....	125.241,00		
Outras fontes....			0,00

Ação: 0178 - MANUTENÇÃO DO PRONATEC

Região	Quant. 2014	Quant. 2015	Quant. 2016	Quant. 2017
Município	1	1	1	1
Quantidade por ano...	1	1	1	1
Valor por ano.....	120.000,00	129.000,00	138.675,00	149.075,00

Totais.....: Quantidade	4	valor	536.750,00
Fonte de recursos: Tesouro Municipal			0,00
Convênios.....	536.750,00		
Outras fontes....			0,00

TOTAL DO PROGRAMA:	valor 2014	valor 2015	valor 2016	valor 2017
	685.600,00	733.270,00	784.513,00	839.601,00

TOTAL DA UNIDADE ORÇAMENTÁRIA:	valor 2014	valor 2015	valor 2016	valor 2017
	685.600,00	733.270,00	784.513,00	839.601,00

ÓRGÃO: 11 - Secretaria de Assistência Social  
 UNIDADE ORÇAMENTÁRIA: 11.02 - Fundo Mun. de Assistência Social - FMAS

Macro objetivo: 19 - VIABILIZAR A EXECUÇÃO DE AÇÕES VOLTADAS AO ATENDIMENTO DAS P

Programa: 0141 - Promoção Social Geral  
 - ESOAS ASSISTIDAS PELO PROGRAMA BOLSA FAMÍLIA

Ação: 0113 - IGD - ÍNDICE DE GESTÃO DESCENTRALIZADA DO SUAS-SISTEMA ÚNICO DE ASSISTÊNCIA SOCIAL

Região Município	Quant. 2014	Quant. 2015	Quant. 2016	Quant. 2017
	1	1	1	1
Quantidade por ano...	1	1	1	1
Valor por ano.....	50.400,00	54.180,00	58.243,50	62.611,00
Totais.....: Quantidade	4	valor	225.434,50	
Fonte de recursos: Tesouro Municipal		0,00		
Convênios.....		225.434,50		
Outras fontes....		0,00		

Ação: 0114 - IGDBF - ÍNDICE DE GESTÃO DESCENTRALIZADA DO PROGRAMA BOLSA FAMÍLIA

Região Município	Quant. 2014	Quant. 2015	Quant. 2016	Quant. 2017
	1	1	1	1
Quantidade por ano...	1	1	1	1
Valor por ano.....	210.000,00	225.750,00	242.681,00	260.882,00
Totais.....: Quantidade	4	valor	939.313,00	
Fonte de recursos: Tesouro Municipal		0,00		
Convênios.....		939.313,00		
Outras fontes....		0,00		

Ação: 0116 - AÇÕES DE ASSISTÊNCIA, PROMOÇÃO E SERVIÇO SOCIAL A POPULAÇÃO

Região Município	Quant. 2014	Quant. 2015	Quant. 2016	Quant. 2017
	1	1	1	1
Quantidade por ano...	1	1	1	1
Valor por ano.....	45.000,00	48.375,00	52.003,00	55.903,00
Totais.....: Quantidade	4	valor	201.281,00	
Fonte de recursos: Tesouro Municipal		201.281,00		
Convênios.....		0,00		
Outras fontes....		0,00		

TOTAL DO PROGRAMA:	Valor 2014	Valor 2015	Valor 2016	Valor 2017
	305.400,00	328.305,00	352.927,50	379.396,00

---

ÓRGÃO: 11 - Secretaria de Assistência Social  
UNIDADE ORÇAMENTÁRIA: 11.02 - Fundo Mun. de Assistência Social - FMAS

---

---

TOTAL DA UNIDADE ORÇAMENTÁRIA:	Valor 2014 305.400,00	Valor 2015 328.305,00	Valor 2016 352.927,50	Valor 2017 379.396,00
--------------------------------	--------------------------	--------------------------	--------------------------	--------------------------

---

ÓRGÃO: 11 - Secretaria de Assistência Social  
 UNIDADE ORÇAMENTÁRIA: 11.02 - Fundo Mun. de Assistência Social - FMAS

Macro objetivo: 21 - VIABILIZAR ATENDIMENTO AS FAMILIAS ASSISTIDAS PELO CREAS

Programa: 0149 - Proteção Social Especial

Ação: 0119 - MANUTENÇÃO DO CREAS/PAEF

Região Município	Quant. 2014	Quant. 2015	Quant. 2016	Quant. 2017
	1	1	1	1
Quantidade por ano...	1	1	1	1
Valor por ano.....	78.000,00	83.850,00	90.138,00	96.899,00
<hr/>				
Totais.....: Quantidade	4	valor	348.887,00	
Fonte de recursos: Tesouro Municipal		0,00		
Convênios.....		348.887,00		
Outras fontes....		0,00		

Ação: 0179 - CONSTRUÇÃO DO CREAS/PAEF

Região Município	Quant. 2014	Quant. 2015	Quant. 2016	Quant. 2017
	1	1	1	1
Quantidade por ano...	1	1	1	1
Valor por ano.....	270.000,00	270.000,00	270.000,00	270.000,00
<hr/>				
Totais.....: Quantidade	4	valor	1.080.000,00	
Fonte de recursos: Tesouro Municipal		0,00		
Convênios.....		1.080.000,00		
Outras fontes....		0,00		

Ação: 0180 - MANUTENÇÃO DO PROGRAMA BPC NA ESCOLA

Região Município	Quant. 2014	Quant. 2015	Quant. 2016	Quant. 2017
	1	1	1	1
Quantidade por ano...	1	1	1	1
Valor por ano.....	23.000,00	24.725,00	26.579,00	28.572,00
<hr/>				
Totais.....: Quantidade	4	valor	102.876,00	
Fonte de recursos: Tesouro Municipal		0,00		
Convênios.....		102.876,00		
Outras fontes....		0,00		

Ação: 0181 - CONSTRUÇÃO, REF. E AMP. DE OBRAS EM SITUAÇÕES EMERGENCIAIS

ÓRGÃO: 11 - Secretaria de Assistência Social  
 UNIDADE ORÇAMENTÁRIA: 11.02 - Fundo Mun. de Assistência Social - FMAS

Região	Quant. 2014	Quant. 2015	Quant. 2016	Quant. 2017
Município	1	1	1	1
Quantidade por ano...	1	1	1	1
Valor por ano.....	100.000,00	100.000,00	100.000,00	100.000,00
<hr/>				
Totais.....: Quantidade	4	valor	400.000,00	
Fonte de recursos: Tesouro Municipal		0,00		
Convênios.....	400.000,00			
Outras fontes....	0,00			
<hr/>				
Ação: 0182 - MANUTENÇÃO DE BENEFÍCIOS EMERGENCIAIS AS FAMÍLIAS EM SITUAÇÃO DE POBREZA				
Região	Quant. 2014	Quant. 2015	Quant. 2016	Quant. 2017
Município	1	1	1	1
Quantidade por ano...	1	1	1	1
Valor por ano.....	20.000,00	20.000,00	20.000,00	20.000,00
<hr/>				
Totais.....: Quantidade	4	valor	80.000,00	
Fonte de recursos: Tesouro Municipal		40.000,00		
Convênios.....	40.000,00			
Outras fontes....	0,00			
<hr/>				
Ação: 0208 - SERVIÇOS DE PROTEÇÃO SOCIAL A ADOLESCENTES EM CUMPRIMENTO DE MEDIDAS SOCIOEDUCATIVAS DE LIBERDADE ASSISTIDA (LA) E PRESTAÇÃO DE SERVIÇOS A COMUNIDADE (PSC)				
Região	Quant. 2014	Quant. 2015	Quant. 2016	Quant. 2017
Município	1	1	1	1
Quantidade por ano...	1	1	1	1
Valor por ano.....	30.000,00	32.250,00	34.668,00	37.268,00
<hr/>				
Totais.....: Quantidade	4	valor	134.186,00	
Fonte de recursos: Tesouro Municipal		134.186,00		
Convênios.....		0,00		
Outras fontes....		0,00		
<hr/>				
TOTAL DO PROGRAMA:	Valor 2014	Valor 2015	Valor 2016	Valor 2017
	521.000,00	530.825,00	541.385,00	552.739,00
<hr/>				
TOTAL DA UNIDADE ORÇAMENTÁRIA:	Valor 2014	Valor 2015	Valor 2016	Valor 2017
	521.000,00	530.825,00	541.385,00	552.739,00



ÓRGÃO: 11 - Secretaria de Assistência Social  
 UNIDADE ORÇAMENTÁRIA: 11.02 - Fundo Mun. de Assistência Social - FMAS

Macro objetivo: 25 - VIABILIZAR AS AÇÕES DE ADMINISTRAÇÃO GERAL VISANDO A MANUTEN

Programa: 0061 - Gestão Administrativa  
 - ÇÃO E FUNCIONAMENTO DA MAQUINA ADMINISTRATIVA

Ação: 0017 - MANUTENÇÃO DO FUNDO MUNICIPAL DE ASSISTÊNCIA SOCIAL

Região Município	Quant. 2014 1	Quant. 2015 1	Quant. 2016 1	Quant. 2017 1
Quantidade por ano...	1	1	1	1
Valor por ano.....	100.000,00	107.500,00	115.562,00	124.229,00
Totais.....: Quantidade	4	valor	447.291,00	
Fonte de recursos: Tesouro Municipal		447.291,00		
Convênios.....		0,00		
Outras fontes....		0,00		
<b>TOTAL DO PROGRAMA:</b>	valor 2014 100.000,00	valor 2015 107.500,00	valor 2016 115.562,00	valor 2017 124.229,00

<b>TOTAL DA UNIDADE ORÇAMENTÁRIA:</b>	valor 2014 100.000,00	valor 2015 107.500,00	valor 2016 115.562,00	valor 2017 124.229,00
---------------------------------------	--------------------------	--------------------------	--------------------------	--------------------------

ÓRGÃO: 11 - Secretaria de Assistência Social  
 UNIDADE ORÇAMENTÁRIA: 11.02 - Fundo Mun. de Assistência Social - FMAS

Macro objetivo: 36 - VIABILIZAR REALIZAÇÃO DE AÇÕES BUSCANDO ATENDER AS COMUNIDAD

Programa: 0145 - Associativismo  
 - ES ORGANIZADAS COMUNITARIAMENTE

Ação: 0117 - APOIO A ASSOCIAÇÕES COMUNITÁRIAS

Região Município	Quant. 2014	Quant. 2015	Quant. 2016	Quant. 2017
	1	1	1	1
Quantidade por ano...	1	1	1	1
Valor por ano.....	26.875,00	28.890,00	31.057,00	33.386,00

Totais.....: Quantidade	4	valor	120.208,00
Fonte de recursos: Tesouro Municipal		120.208,00	
Convênios.....		0,00	
Outras fontes....		0,00	

TOTAL DO PROGRAMA:	valor 2014	valor 2015	valor 2016	valor 2017
	26.875,00	28.890,00	31.057,00	33.386,00

TOTAL DA UNIDADE ORÇAMENTÁRIA:	valor 2014	valor 2015	valor 2016	valor 2017
	26.875,00	28.890,00	31.057,00	33.386,00

ÓRGÃO: 11 - Secretaria de Assistência Social  
 UNIDADE ORÇAMENTÁRIA: 11.03 - Fundo da Criança e do Adolescente - FNC

Macro objetivo: 21 - VIABILIZAR ATENDIMENTO AS FAMILIAS ASSISTIDAS PELO CREAS

Programa: 0149 - Proteção Social Especial

Ação: 0124 - AÇÕES E POLÍTICAS PÚBLICAS DE COMBATE AO TRABALHO INFANTIL

Região Município	Quant. 2014	Quant. 2015	Quant. 2016	Quant. 2017
	1	1	1	1
Quantidade por ano...	1	1	1	1
Valor por ano.....	80.625,00	86.671,00	93.172,00	100.160,00
<hr/>				
Totais.....: Quantidade	4	valor	360.628,00	
Fonte de recursos: Tesouro Municipal		360.628,00		
Convênios.....		0,00		
Outras fontes....		0,00		

TOTAL DO PROGRAMA:	Valor 2014	Valor 2015	Valor 2016	Valor 2017
	80.625,00	86.671,00	93.172,00	100.160,00

TOTAL DA UNIDADE ORÇAMENTÁRIA:	Valor 2014	Valor 2015	Valor 2016	Valor 2017
	80.625,00	86.671,00	93.172,00	100.160,00

ÓRGÃO: 11 - Secretaria de Assistência Social  
 UNIDADE ORÇAMENTÁRIA: 11.03 - Fundo da Criança e do Adolescente - FMC

Macro objetivo: 25 - VIABILIZAR AS AÇÕES DE ADMINISTRAÇÃO GERAL VISANDO A MANUTEN

Programa: 0066 - Gestão e Formação de Recursos Humanos  
 - ÇÃO E FUNCIONAMENTO DA MAQUINA ADMINISTRATIVA

Ação: 0123 - AÇÕES E POLÍTICAS PÚBLICAS DE PROFISSIONALIZAÇÃO DE ADOLESCENTES

Região Município	Quant. 2014	Quant. 2015	Quant. 2016	Quant. 2017
	1	1	1	1
Quantidade por ano...	1	1	1	1
Valor por ano.....	37.625,00	40.446,00	43.480,00	46.741,00

Totais.....: Quantidade	4	valor	168.292,00	
Fonte de recursos: Tesouro Municipal		168.292,00		
Convênios.....		0,00		
Outras fontes....		0,00		

TOTAL DO PROGRAMA:	Valor 2014	Valor 2015	Valor 2016	Valor 2017
	37.625,00	40.446,00	43.480,00	46.741,00

TOTAL DA UNIDADE ORÇAMENTÁRIA:	Valor 2014	Valor 2015	Valor 2016	Valor 2017
	37.625,00	40.446,00	43.480,00	46.741,00

ÓRGÃO: 11 - Secretaria de Assistência Social  
 UNIDADE ORÇAMENTÁRIA: 11.03 - Fundo da Criança e do Adolescente - FMC

Macro objetivo: 34 - POSSIBILITAR A REALIZAÇÃO DE AÇÕES VISANDO ATENDER A PESSOAS

Programa: 0142 - Assistência a Grupos Vulneráveis  
 - E FAMILIAS EM SITUAÇÃO DE VULNERABILIDADE

Ação: 0120 - COMBATE AO ABUSO E A EXPLORAÇÃO SEXUAL DE CRIANÇAS E ADOLESCENTES

Região Município	Quant. 2014	Quant. 2015	Quant. 2016	Quant. 2017
	1	1	1	1
Quantidade por ano...	1	1	1	1
Valor por ano.....	16.125,00	17.334,00	18.634,00	20.032,00
Totais.....: Quantidade	4	valor	72.125,00	
Fonte de recursos: Tesouro Municipal		72.125,00		
Convênios.....		0,00		
Outras fontes....		0,00		

Ação: 0121 - PROGRAMA FAMÍLIA ACOLHEDORA

Região Município	Quant. 2014	Quant. 2015	Quant. 2016	Quant. 2017
	1	1	1	1
Quantidade por ano...	1	1	1	1
Valor por ano.....	16.125,00	17.334,00	18.634,00	20.032,00
Totais.....: Quantidade	4	valor	72.125,00	
Fonte de recursos: Tesouro Municipal		72.125,00		
Convênios.....		0,00		
Outras fontes....		0,00		

TOTAL DO PROGRAMA:	Valor 2014	Valor 2015	Valor 2016	Valor 2017
	32.250,00	34.668,00	37.268,00	40.064,00

TOTAL DA UNIDADE ORÇAMENTÁRIA:	Valor 2014	Valor 2015	Valor 2016	Valor 2017
	32.250,00	34.668,00	37.268,00	40.064,00

ÓRGÃO: 11 - Secretaria de Assistência Social  
 UNIDADE ORÇAMENTÁRIA: 11.03 - Fundo da Criança e do Adolescente - FMC

Macro objetivo: 35 - PROPICIAR AS CONDIÇÕES NECESSARIAS A EFETIVAÇÃO DE AÇÕES VIS

Programa: 0143 - Direitos da Criança e do Adolescente  
 - ANDO O ATENDIMENTO AOS DIREITOS DA CRIANÇA E DO ADOLESCENTE

Ação: 0106 - FUNCIONAMENTO DO CONSELHO TUTELAR

Região Município	Quant. 2014	Quant. 2015	Quant. 2016	Quant. 2017
	1	1	1	1
Quantidade por ano...	1	1	1	1
Valor por ano.....	53.750,00	57.781,00	62.114,00	66.773,00
Totais.....: Quantidade	4	valor	240.418,00	
Fonte de recursos: Tesouro Municipal		240.418,00		
Convênios.....		0,00		
Outras fontes....		0,00		

Ação: 0122 - MANUTENÇÃO DO FUNDO MUNICIPAL DA CRIANÇA E DO ADOLESCENTE

Região Município	Quant. 2014	Quant. 2015	Quant. 2016	Quant. 2017
	1	1	1	1
Quantidade por ano...	1	1	1	1
Valor por ano.....	145.125,00	156.009,00	167.710,00	180.288,00
Totais.....: Quantidade	4	valor	649.132,00	
Fonte de recursos: Tesouro Municipal		649.132,00		
Convênios.....		0,00		
Outras fontes....		0,00		

TOTAL DO PROGRAMA:	valor 2014 198.875,00	valor 2015 213.790,00	valor 2016 229.824,00	valor 2017 247.061,00
--------------------	--------------------------	--------------------------	--------------------------	--------------------------

TOTAL DA UNIDADE ORÇAMENTÁRIA:	valor 2014 198.875,00	valor 2015 213.790,00	valor 2016 229.824,00	valor 2017 247.061,00
--------------------------------	--------------------------	--------------------------	--------------------------	--------------------------

ÓRGÃO: 11 - Secretaria de Assistência Social  
 UNIDADE ORÇAMENTÁRIA: 11.04 - Fundo Habitação de Interesse Social - FH

Macro objetivo: 25 - VIABILIZAR AS AÇÕES DE ADMINISTRAÇÃO GERAL VISANDO A MANUTEN

Programa: 0061 - Gestão Administrativa  
 - ÇÃO E FUNCIONAMENTO DA MAQUINA ADMINISTRATIVA

Ação: 0018 - GESTÃO ADMINISTRATIVA DO PROGRAMA SOCIAL DE HABITAÇÃO

Região Município	Quant. 2014	Quant. 2015	Quant. 2016	Quant. 2017
	1	1	1	1
Quantidade por ano...	1	1	1	1
Valor por ano.....	52.500,00	56.437,00	60.670,00	65.220,00
Totais.....: Quantidade	4	valor	234.827,00	
Fonte de recursos: Tesouro Municipal		234.827,00		
Convênios.....		0,00		
Outras fontes....		0,00		
TOTAL DO PROGRAMA:	Valor 2014	Valor 2015	Valor 2016	Valor 2017
	52.500,00	56.437,00	60.670,00	65.220,00

TOTAL DA UNIDADE ORÇAMENTÁRIA:	Valor 2014	Valor 2015	Valor 2016	Valor 2017
	52.500,00	56.437,00	60.670,00	65.220,00

ÓRGÃO: 11 - Secretaria de Assistência Social  
 UNIDADE ORÇAMENTÁRIA: 11.04 - Fundo Habitação de Interesse Social - FH

Macro objetivo: 26 - PROPICIAR AS CONDIÇÕES E EXECUÇÃO DE AÇÕES DIRECIONADAS A RE

Programa: 0301 - Melhoria Habitacional  
 - ALIZAÇÃO DE EDIFICAÇÕES PUBLICAS

Ação: 0125 - CONSTRUÇÃO E MELHORIA DE HABITAÇÕES DE INTERESSE SOCIAL

Região Município	Quant. 2014	Quant. 2015	Quant. 2016	Quant. 2017
	1	1	1	1
Quantidade por ano...	1	1	1	1
Valor por ano.....	134.375,00	144.453,00	155.287,00	166.933,00

Totais.....: Quantidade	4	valor	601.048,00
Fonte de recursos: Tesouro Municipal		0,00	
Convênios.....		601.048,00	
Outras fontes....		0,00	

TOTAL DO PROGRAMA:	Valor 2014	Valor 2015	Valor 2016	Valor 2017
	134.375,00	144.453,00	155.287,00	166.933,00

TOTAL DA UNIDADE ORÇAMENTÁRIA:	Valor 2014	Valor 2015	Valor 2016	Valor 2017
	134.375,00	144.453,00	155.287,00	166.933,00



ÓRGÃO: 12 - Secretaria do Trabalho e Cidadania  
 UNIDADE ORÇAMENTÁRIA: 12.01 - Secretaria do Trabalho e Cidadania

Macro objetivo: 19 - VIABILIZAR A EXECUÇÃO DE AÇÕES VOLTADAS AO ATENDIMENTO DAS P

Programa: 0203 - Promoção do Trabalho e Geração de Renda  
 - ESSOAS ASSISTIDAS PELO PROGRAMA BOLSA FAMILIA

Ação: 0126 - AÇÕES DE DESENVOLVIMENTO SUSTENTÁVEL

Região Município	Quant. 2014	Quant. 2015	Quant. 2016	Quant. 2017
	1	1	1	1
Quantidade por ano...	1	1	1	1
Valor por ano.....	50.000,00	50.000,00	50.000,00	50.000,00
Totais.....: Quantidade	4	valor	200.000,00	
Fonte de recursos: Tesouro Municipal		200.000,00		
Convênios.....		0,00		
Outras fontes....		0,00		

Ação: 0137 - IMPLANTAÇÃO DE CASA DE FARINHA COMUNITÁRIA

Região Município	Quant. 2014	Quant. 2015	Quant. 2016	Quant. 2017
	1	1	1	1
Quantidade por ano...	1	1	1	1
Valor por ano.....	100.000,00	100.000,00	100.000,00	100.000,00
Totais.....: Quantidade	4	valor	400.000,00	
Fonte de recursos: Tesouro Municipal		0,00		
Convênios.....		400.000,00		
Outras fontes....		0,00		

TOTAL DO PROGRAMA:	Valor 2014	Valor 2015	Valor 2016	Valor 2017
	150.000,00	150.000,00	150.000,00	150.000,00

TOTAL DA UNIDADE ORÇAMENTÁRIA:	Valor 2014	Valor 2015	Valor 2016	Valor 2017
	150.000,00	150.000,00	150.000,00	150.000,00

ÓRGÃO: 12 - Secretaria do Trabalho e Cidadania  
 UNIDADE ORÇAMENTÁRIA: 12.01 - Secretaria do Trabalho e Cidadania

Macro objetivo: 25 - VIABILIZAR AS AÇÕES DE ADMINISTRAÇÃO GERAL VISANDO A MANUTEN

Programa: 0061 - Gestão Administrativa  
 - ÇÃO E FUNCIONAMENTO DA MAQUINA ADMINISTRATIVA

Ação: 0019 - GESTÃO ADMINISTRATIVA DA SECRETARIA DO TRABALHO E CIDADANIA

Região Município	Quant. 2014	Quant. 2015	Quant. 2016	Quant. 2017
	1	1	1	1
Quantidade por ano...	1	1	1	1
Valor por ano.....	217.000,00	233.275,00	250.770,00	269.578,00
Totais.....: Quantidade	4	valor	970.623,00	
Fonte de recursos: Tesouro Municipal		970.623,00		
Convênios.....		0,00		
Outras fontes....		0,00		

Ação: 0140 - REALIZAÇÃO DE FEIRAS E EXPOSIÇÕES

Região Município	Quant. 2014	Quant. 2015	Quant. 2016	Quant. 2017
	1	1	1	1
Quantidade por ano...	1	1	1	1
Valor por ano.....	20.000,00	20.000,00	20.000,00	20.000,00
Totais.....: Quantidade	4	valor	80.000,00	
Fonte de recursos: Tesouro Municipal		80.000,00		
Convênios.....		0,00		
Outras fontes....		0,00		

Ação: 0142 - IMPLANTAÇÃO DA SALA DO MICROEMPREENDEDOR

Região Município	Quant. 2014	Quant. 2015	Quant. 2016	Quant. 2017
	1	1	1	1
Quantidade por ano...	1	1	1	1
Valor por ano.....	10.000,00	10.000,00	10.000,00	10.000,00
Totais.....: Quantidade	4	valor	40.000,00	
Fonte de recursos: Tesouro Municipal		40.000,00		
Convênios.....		0,00		
Outras fontes....		0,00		

TOTAL DO PROGRAMA:	Valor 2014 247.000,00	Valor 2015 263.275,00	Valor 2016 280.770,00	Valor 2017 299.578,00
--------------------	--------------------------	--------------------------	--------------------------	--------------------------

---

ÓRGÃO: 12 - Secretaria do Trabalho e Cidadania  
UNIDADE ORÇAMENTÁRIA: 12.01 - Secretaria do Trabalho e Cidadania

---

---

TOTAL DA UNIDADE ORÇAMENTÁRIA:	Valor 2014 247.000,00	Valor 2015 263.275,00	Valor 2016 280.770,00	Valor 2017 299.578,00
--------------------------------	--------------------------	--------------------------	--------------------------	--------------------------

---

ÓRGÃO: 12 - Secretaria do Trabalho e Cidadania  
 UNIDADE ORÇAMENTÁRIA: 12.01 - Secretaria do Trabalho e Cidadania

Macro objetivo: 44 - VIABILIZAR AS AÇÕES VOLTADAS AO ATENDIMENTO DE ASSISTENCIA S

Programa: 0146 - Enfrentamento da Pobreza e Combate a Fome  
 - OCIAL GERAL, ESPECIALMENTE AS PESSOAS CARENTES

Ação: 0128 - AÇÕES DE ENFRENTAMENTO DA POBREZA E COMBATE A FOME

Região Município	Quant. 2014	Quant. 2015	Quant. 2016	Quant. 2017
	1	1	1	1
Quantidade por ano...	1	1	1	1
Valor por ano.....	86.000,00	92.450,00	99.383,00	106.837,00
Totais.....: Quantidade	4	valor	384.670,00	
Fonte de recursos: Tesouro Municipal		384.670,00		
Convênios.....		0,00		
Outras fontes....		0,00		
<b>TOTAL DO PROGRAMA:</b>	<b>Valor 2014</b>	<b>Valor 2015</b>	<b>Valor 2016</b>	<b>Valor 2017</b>
	86.000,00	92.450,00	99.383,00	106.837,00

Macro objetivo: 44 - VIABILIZAR AS AÇÕES VOLTADAS AO ATENDIMENTO DE ASSISTENCIA S

Programa: 0261 - Atendimento ao Cidadão e Defesa da Cidadania  
 - OCIAL GERAL, ESPECIALMENTE AS PESSOAS CARENTES

Ação: 0129 - AÇÕES DE VALORIZAÇÃO E PROTEÇÃO DA CIDADANIA

Região Município	Quant. 2014	Quant. 2015	Quant. 2016	Quant. 2017
	1	1	1	1
Quantidade por ano...	1	1	1	1
Valor por ano.....	43.000,00	46.225,00	49.691,00	53.418,00
Totais.....: Quantidade	4	valor	192.334,00	
Fonte de recursos: Tesouro Municipal		192.334,00		
Convênios.....		0,00		
Outras fontes....		0,00		
<b>TOTAL DO PROGRAMA:</b>	<b>Valor 2014</b>	<b>Valor 2015</b>	<b>Valor 2016</b>	<b>Valor 2017</b>
	43.000,00	46.225,00	49.691,00	53.418,00

---

ÓRGÃO: 12 - Secretaria do Trabalho e Cidadania  
UNIDADE ORÇAMENTÁRIA: 12.01 - Secretaria do Trabalho e Cidadania

---

---

TOTAL DA UNIDADE ORÇAMENTÁRIA:	Valor 2014 129.000,00	Valor 2015 138.675,00	Valor 2016 149.074,00	Valor 2017 160.255,00
--------------------------------	--------------------------	--------------------------	--------------------------	--------------------------

---

ÓRGÃO: 12 - Secretaria do Trabalho e Cidadania  
 UNIDADE ORÇAMENTÁRIA: 12.01 - Secretaria do Trabalho e Cidadania

Macro objetivo: 45 - VIABILIZAR A EFETIVAÇÃO DE AÇÕES VISANDO A PROMOÇÃO DO TRABA

Programa: 0205 - Estágio Profissionalizante  
 - LHO E A GERAÇÃO DE RENDA PARA POPULAÇÃO LOCAL

Ação: 0127 - PROGRAMA PRIMEIRO EMPREGO

Região Município	Quant. 2014 1	Quant. 2015 1	Quant. 2016 1	Quant. 2017 1
Quantidade por ano...	1	1	1	1
Valor por ano.....	21.500,00	23.112,00	24.845,00	26.709,00
Totais.....: Quantidade	4	valor	96.166,00	
Fonte de recursos: Tesouro Municipal		96.166,00		
Convênios.....		0,00		
Outras fontes....		0,00		

TOTAL DO PROGRAMA:	Valor 2014 21.500,00	Valor 2015 23.112,00	Valor 2016 24.845,00	Valor 2017 26.709,00
--------------------	-------------------------	-------------------------	-------------------------	-------------------------

TOTAL DA UNIDADE ORÇAMENTÁRIA:	Valor 2014 21.500,00	Valor 2015 23.112,00	Valor 2016 24.845,00	Valor 2017 26.709,00
--------------------------------	-------------------------	-------------------------	-------------------------	-------------------------

ÓRGÃO: 13 - Secretaria de Relações Institucionais  
 UNIDADE ORÇAMENTÁRIA: 13.01 - Secretaria de Relações Institucionais

Macro objetivo: 25 - VIABILIZAR AS AÇÕES DE ADMINISTRAÇÃO GERAL VISANDO A MANUTEN

Programa: 0061 - Gestão Administrativa  
 - ÇÃO E FUNCIONAMENTO DA MAQUINA ADMINISTRATIVA

Ação: 0020 - MANUTENÇÃO DAS ATIVIDADES DA SECRETARIA DE RELAÇÕES INSTITUCIONAIS

Região Município	Quant. 2014	Quant. 2015	Quant. 2016	Quant. 2017
	1	1	1	1
Quantidade por ano...	1	1	1	1
Valor por ano.....	78.000,00	83.850,00	90.138,00	96.899,00
Totais.....: Quantidade	4	valor	348.887,00	
Fonte de recursos: Tesouro Municipal		348.887,00		
Convênios.....		0,00		
Outras fontes....		0,00		

TOTAL DO PROGRAMA:	Valor 2014	Valor 2015	Valor 2016	Valor 2017
	78.000,00	83.850,00	90.138,00	96.899,00

TOTAL DA UNIDADE ORÇAMENTÁRIA:	Valor 2014	Valor 2015	Valor 2016	Valor 2017
	78.000,00	83.850,00	90.138,00	96.899,00

ÓRGÃO: 14 - Secretaria Municipal da Juventude  
 UNIDADE ORÇAMENTÁRIA: 14.01 - Secretaria Municipal da Juventude

Macro objetivo: 25 - VIABILIZAR AS AÇÕES DE ADMINISTRAÇÃO GERAL VISANDO A MANUTEN

Programa: 0061 - Gestão Administrativa  
 - ÇÃO E FUNCIONAMENTO DA MAQUINA ADMINISTRATIVA

Ação: 0021 - MANUTENÇÃO DAS ATIVIDADES DA SECRETARIA MUNICIPAL DA JUVENTUDE

Região Município	Quant. 2014 1	Quant. 2015 1	Quant. 2016 1	Quant. 2017 1
Quantidade por ano...	1	1	1	1
Valor por ano.....	60.000,00	64.500,00	69.337,00	74.537,00
Totais.....: Quantidade	4	valor	268.374,00	
Fonte de recursos: Tesouro Municipal		268.374,00		
Convênios.....		0,00		
Outras fontes....		0,00		

TOTAL DO PROGRAMA:	Valor 2014 60.000,00	Valor 2015 64.500,00	Valor 2016 69.337,00	Valor 2017 74.537,00
--------------------	-------------------------	-------------------------	-------------------------	-------------------------

TOTAL DA UNIDADE ORÇAMENTÁRIA:	Valor 2014 60.000,00	Valor 2015 64.500,00	Valor 2016 69.337,00	Valor 2017 74.537,00
--------------------------------	-------------------------	-------------------------	-------------------------	-------------------------



---

---

TOTAL GERAL.....:	Valor 2014 52.567.500,00	Valor 2015 56.510.063,00	Valor 2016 60.748.317,00	Valor 2017 65.304.441,00
-------------------	-----------------------------	-----------------------------	-----------------------------	-----------------------------

---

---

Programa: 0001 - Gestão Legislativa e Controle Externo

Ação: 0001 - MANUTENÇÃO E FUNCIONAMENTO DAS ATIVIDADES LEGISLATIVAS

Unidade de medida: R\$

Região Município	Quant. 2014 1	Quant. 2015 1	Quant. 2016 1	Quant. 2017 1
Quantidade por ano...	1	1	1	1
Valor por ano.....	1.677.000,00	1.802.775,00	1.937.983,13	2.083.331,86
Totais.....: Quantidade	4	valor	7.501.089,99	
Fonte de recursos: Tesouro Municipal		7.501.089,99		
Convênios.....		0,00		
Outras fontes....		0,00		
TOTAL PROGRAMA...:	Valor 2014 1.677.000,00	Valor 2015 1.802.775,00	Valor 2016 1.937.983,13	valor 2017 2.083.331,86

Programa: 0003 - Programa de Atenção Básica - PAB

Ação: 0149 - MANUTENÇÃO DA ATENÇÃO BÁSICA

Unidade de medida: R\$

Região Município	Quant. 2014 1	Quant. 2015 1	Quant. 2016 1	Quant. 2017 1
Quantidade por ano...	1	1	1	1
Valor por ano.....	870.044,00	935.297,00	1.005.444,00	1.080.852,00
Totais.....: Quantidade	4	valor	3.891.637,00	
Fonte de recursos: Tesouro Municipal		0,00		
Convênios.....		3.891.637,00		
Outras fontes....		0,00		
TOTAL PROGRAMA...:	Valor 2014 870.044,00	Valor 2015 935.297,00	Valor 2016 1.005.444,00	Valor 2017 1.080.852,00

Programa: 0004 - Compensação de Especificidades Regionais

Ação: 0154 - MANUTENÇÃO DA COMPENSAÇÃO DE ESPECIFICIDADES REGIONAIS - CER

Unidade de medida: R\$

Região Município	Quant. 2014 1	Quant. 2015 1	Quant. 2016 1	Quant. 2017 1
Quantidade por ano...	1	1	1	1
Valor por ano.....	121.245,00	130.338,38	140.113,75	150.622,28
Totais.....: Quantidade	4	valor	542.319,41	
Fonte de recursos: Tesouro Municipal		0,00		
Convênios.....		542.319,41		
Outras fontes....		0,00		
TOTAL PROGRAMA...:	Valor 2014 121.245,00	Valor 2015 130.338,38	Valor 2016 140.113,75	Valor 2017 150.622,28

Programa: 0005 - Programa de Melhoria do Acesso e da Qualidade - Pmaq-Rab-MS

Ação: 0155 - MANUTENÇÃO DO PROGRAMA DE MELHORIA DO ACESSO E DA QUALIDADE - PMAQ(RAB -PMAQ-MS)

Unidade de medida: R\$

Região Município	Quant. 2014 1	Quant. 2015 1	Quant. 2016 1	Quant. 2017 1
Quantidade por ano...	1	1	1	1
Valor por ano.....	702.000,00	754.650,00	811.248,00	872.092,00
Totais.....: Quantidade	4	valor	3.139.990,00	
Fonte de recursos: Tesouro Municipal		0,00		
Convênios.....		3.139.990,00		
Outras fontes....		0,00		
TOTAL PROGRAMA...:	Valor 2014 702.000,00	Valor 2015 754.650,00	Valor 2016 811.248,00	Valor 2017 872.092,00

Programa: 0006 - Programa Saúde na Escola - Pse

Ação: 0156 - MANUTENÇÃO DO PROGRAMA SAÚDE NA ESCOLA - PSE

Unidade de medida: R\$

Região Município	Quant. 2014 1	Quant. 2015 1	Quant. 2016 1	Quant. 2017 1
Quantidade por ano...	1	1	1	1
Valor por ano.....	106.950,00	114.971,25	123.594,09	132.863,65
Totais.....: Quantidade	4	valor	478.378,99	

Fonte de recursos: Tesouro Municipal	0,00
Convênios.....	478.378,99
Outras fontes....	0,00

TOTAL PROGRAMA...:	Valor 2014 106.950,00	Valor 2015 114.971,25	Valor 2016 123.594,09	Valor 2017 132.863,65
--------------------	--------------------------	--------------------------	--------------------------	--------------------------

Programa: 0007 - Programa Média e Alta Complexidade Ambulatorial e Hospitalar

Ação: 0157 - MANUTENÇÃO DO PROGRAMA FAEC - CIRURGIAS ELETIVAS - COMPONENTE III

Unidade de medida: R\$

Região Município	Quant. 2014	Quant. 2015	Quant. 2016	Quant. 2017
	1	1	1	1
Quantidade por ano...	1	1	1	1
Valor por ano.....	147.479,88	158.540,87	170.431,44	183.213,79
Totais.....: Quantidade	4	valor	659.665,98	
Fonte de recursos: Tesouro Municipal		0,00		
Convênios.....		659.665,98		
Outras fontes....		0,00		

Ação: 0158 - MANUTENÇÃO DO PROGRAMA DE MÉDIA E ALTA COMPLEXIDADE AMBULATORIAL E HOSPITALAR

Unidade de medida: R\$

Região Município	Quant. 2014	Quant. 2015	Quant. 2016	Quant. 2017
	1	1	1	1
Quantidade por ano...	1	1	1	1
Valor por ano.....	2.041.015,20	2.194.091,34	2.358.648,19	2.535.546,80
Totais.....: Quantidade	4	valor	9.129.301,53	
Fonte de recursos: Tesouro Municipal		0,00		
Convênios.....		9.129.301,53		
Outras fontes....		0,00		

Ação: 0162 - AÇÕES DE CONVÊNIO PARA HOSPITAIS ESTRATÉGICOS

Unidade de medida: R\$

Região Município	Quant. 2014	Quant. 2015	Quant. 2016	Quant. 2017
	1	1	1	1
Quantidade por ano...	1	1	1	1
Valor por ano.....	1.080.000,00	1.161.000,00	1.248.075,00	1.341.680,63

Totais.....:	Quantidade	4	valor	4.830.755,63
Fonte de recursos:	Tesouro Municipal		0,00	
	Convênios.....	4.830.755,63		
	Outras fontes....		0,00	

Ação: 0165 - IMPLANTAÇÃO DA SALA DE ESTABILIZAÇÃO

Unidade de medida: R\$

Região	Quant. 2014	Quant. 2015	Quant. 2016	Quant. 2017
Município	1	1	1	1
Quantidade por ano...	1	1	1	1
Valor por ano.....	135.000,00	145.125,00	156.009,38	167.710,08

Totais.....:	Quantidade	4	valor	603.844,46
Fonte de recursos:	Tesouro Municipal		0,00	
	Convênios.....	603.844,46		
	Outras fontes....		0,00	

Ação: 0166 - IMPLANTAÇÃO DO SAMU - SERVIÇO DE ATENDIMENTO MÓVEL DE URGÊNCIA

Unidade de medida: R\$

Região	Quant. 2014	Quant. 2015	Quant. 2016	Quant. 2017
Município	1	1	1	1
Quantidade por ano...	1	1	1	1
Valor por ano.....	12.500,00	12.500,00	13.437,50	14.445,31

Totais.....:	Quantidade	4	valor	52.882,81
Fonte de recursos:	Tesouro Municipal		0,00	
	Convênios.....	52.882,81		
	Outras fontes....		0,00	

TOTAL PROGRAMA...:	Valor 2014	Valor 2015	Valor 2016	Valor 2017
	3.415.995,08	3.671.257,21	3.946.601,51	4.242.596,61

Programa: 0042 - Serviço Jurídico do Poder Público

Ação: 0002 - FUNCIONAMENTO DA PROCURADORIA GERAL DO MUNICÍPIO

Unidade de medida: R\$

Região	Quant. 2014	Quant. 2015	Quant. 2016	Quant. 2017
Município	1	1	1	1
Quantidade por ano...	1	1	1	1

Valor por ano.....	400.000,00	430.000,00	462.250,00	496.918,00
Totais.....: Quantidade	4	valor	1.789.168,00	
Fonte de recursos: Tesouro Municipal		1.789.168,00		
Convênios.....		0,00		
Outras fontes....		0,00		
TOTAL PROGRAMA....:	Valor 2014 400.000,00	Valor 2015 430.000,00	Valor 2016 462.250,00	Valor 2017 496.918,00

Programa: 0061 - Gestão Administrativa

Ação: 0003 - MANUTENÇÃO DAS ATIVIDADES DO GABINETE DO PREFEITO

Unidade de medida: R\$

Região Município	Quant. 2014 1	Quant. 2015 1	Quant. 2016 1	Quant. 2017 1
Quantidade por ano...	1	1	1	1
Valor por ano.....	550.000,00	591.250,00	635.593,75	683.263,28
Totais.....: Quantidade	4	valor	2.460.107,03	
Fonte de recursos: Tesouro Municipal		2.460.107,03		
Convênios.....		0,00		
Outras fontes....		0,00		

Ação: 0004 - GERENCIAMENTO E DESENVOLVIMENTO DISTRITAL

Unidade de medida: R\$

Região Município	Quant. 2014 1	Quant. 2015 1	Quant. 2016 1	Quant. 2017 1
Quantidade por ano...	1	1	1	1
Valor por ano.....	5.000,00	5.375,00	5.778,13	6.211,48
Totais.....: Quantidade	4	valor	22.364,61	
Fonte de recursos: Tesouro Municipal		22.364,61		
Convênios.....		0,00		
Outras fontes....		0,00		

Ação: 0005 - PARCERIA E COOPERAÇÃO TÉCNICA COM ENTIDADES DIVERSAS

Unidade de medida: R\$

Região Município	Quant. 2014 1	Quant. 2015 1	Quant. 2016 1	Quant. 2017 1
---------------------	------------------	------------------	------------------	------------------

Quantidade por ano...				
Valor por ano.....	35.475,00 <sup>1</sup>	38.135,63 <sup>1</sup>	40.995,80 <sup>1</sup>	44.070,48 <sup>1</sup>
Totais.....: Quantidade	4	valor	158.676,91	
Fonte de recursos: Tesouro Municipal		158.676,91		
Convênios.....		0,00		
Outras fontes....		0,00		

Ação: 0006 - MANUTENÇÃO DAS ATIVIDADES ADMINISTRATIVAS DO GOVERNO MUNICIPAL

Unidade de medida: R\$

Região Município	Quant. 2014 1	Quant. 2015 1	Quant. 2016 1	Quant. 2017 1
Quantidade por ano...	1	1	1	1
Valor por ano.....	1.650.000,00	1.773.750,00	1.906.781,25	2.049.789,84
Totais.....: Quantidade	4	valor	7.380.321,09	
Fonte de recursos: Tesouro Municipal		7.380.321,09		
Convênios.....		0,00		
Outras fontes....		0,00		

Ação: 0007 - INDENIZAÇÕES E ACORDOS TRABALHISTAS

Unidade de medida: R\$

Região Município	Quant. 2014 1	Quant. 2015 1	Quant. 2016 1	Quant. 2017 1
Quantidade por ano...	1	1	1	1
Valor por ano.....	600.000,00	645.000,00	693.375,00	745.378,00
Totais.....: Quantidade	4	valor	2.683.753,00	
Fonte de recursos: Tesouro Municipal		2.683.753,00		
Convênios.....		0,00		
Outras fontes....		0,00		

Ação: 0008 - GESTÃO ADMINISTRATIVA DO SETOR DE INFRA-ESTRUTURA

Unidade de medida: R\$

Região Município	Quant. 2014 1	Quant. 2015 1	Quant. 2016 1	Quant. 2017 1
Quantidade por ano...	1	1	1	1
Valor por ano.....	1.148.000,00	1.234.100,00	1.326.657,00	1.426.156,00
Totais.....: Quantidade	4	valor	5.134.913,00	

Fonte de recursos: Tesouro Municipal	5.134.913,00
Convênios.....	0,00
Outras fontes....	0,00

Ação: 0009 - GESTÃO ADMINISTRATIVA DAS ATIVIDADES DE DESENVOLVIMENTO RURAL

Unidade de medida: R\$

Região Município	Quant. 2014 1	Quant. 2015 1	Quant. 2016 1	Quant. 2017 1
Quantidade por ano...	1	1	1	1
Valor por ano.....	416.000,00	447.200,00	480.740,00	516.795,00
Totais.....: Quantidade	4	valor	1.860.735,00	
Fonte de recursos: Tesouro Municipal	1.860.735,00			
Convênios.....	0,00			
Outras fontes....	0,00			

Ação: 0010 - GESTÃO ADMINISTRATIVA DA SECRETARIA DE MEIO AMBIENTE

Unidade de medida: R\$

Região Município	Quant. 2014 1	Quant. 2015 1	Quant. 2016 1	Quant. 2017 1
Quantidade por ano...	1	1	1	1
Valor por ano.....	279.500,00	300.462,00	322.997,00	347.221,00
Totais.....: Quantidade	4	valor	1.250.180,00	
Fonte de recursos: Tesouro Municipal	1.250.180,00			
Convênios.....	0,00			
Outras fontes....	0,00			

Ação: 0011 - GESTÃO ADMINISTRATIVA DA SECRETARIA DE CULTURA

Unidade de medida: R\$

Região Município	Quant. 2014 1	Quant. 2015 1	Quant. 2016 1	Quant. 2017 1
Quantidade por ano...	1	1	1	1
Valor por ano.....	282.000,00	303.150,00	325.886,00	350.327,00
Totais.....: Quantidade	4	valor	1.261.363,00	
Fonte de recursos: Tesouro Municipal	1.261.363,00			
Convênios.....	0,00			
Outras fontes....	0,00			

Ação: 0012 - GESTÃO ADMINISTRATIVA E INCREMENTO DO TURISMO



Unidade de medida: R\$

Região Município	Quant. 2014 1	Quant. 2015 1	Quant. 2016 1	Quant. 2017 1
Quantidade por ano...	1	1	1	1
Valor por ano.....	30.000,00	32.250,00	34.668,00	37.268,00
Totais.....: Quantidade	4	valor	134.186,00	
Fonte de recursos: Tesouro Municipal		134.186,00		
Convênios.....		0,00		
Outras fontes....		0,00		

Ação: 0013 - GESTÃO ADMINISTRATIVA DA SECRETARIA DE EDUCAÇÃO

Unidade de medida: R\$

Região Município	Quant. 2014 1	Quant. 2015 1	Quant. 2016 1	Quant. 2017 1
Quantidade por ano...	1	1	1	1
Valor por ano.....	785.000,00	843.875,00	907.165,00	975.203,00
Totais.....: Quantidade	4	valor	3.511.243,00	
Fonte de recursos: Tesouro Municipal		3.511.243,00		
Convênios.....		0,00		
Outras fontes....		0,00		

Ação: 0015 - GESTÃO ADMINISTRATIVA DA SECRETARIA DE SAÚDE

Unidade de medida: R\$

Região Município	Quant. 2014 1	Quant. 2015 1	Quant. 2016 1	Quant. 2017 1
Quantidade por ano...	1	1	1	1
Valor por ano.....	3.149.304,00	3.385.501,00	3.639.414,00	3.912.370,00
Totais.....: Quantidade	4	valor	14.086.589,00	
Fonte de recursos: Tesouro Municipal		14.086.589,00		
Convênios.....		0,00		
Outras fontes....		0,00		

Ação: 0016 - GESTÃO ADMINISTRATIVA DA SECRETARIA DE ASSISTÊNCIA SOCIAL

Unidade de medida: R\$

Região Município	Quant. 2014 1	Quant. 2015 1	Quant. 2016 1	Quant. 2017 1
---------------------	------------------	------------------	------------------	------------------

Quantidade por ano...				
Valor por ano.....	1.094.624,00 <sup>1</sup>	1.176.720,00 <sup>1</sup>	1.264.974,00 <sup>1</sup>	1.359.847,00 <sup>1</sup>
Totais.....: Quantidade	4	valor	4.896.165,00	
Fonte de recursos: Tesouro Municipal		4.896.165,00		
Convênios.....		0,00		
Outras fontes....		0,00		

Ação: 0017 - MANUTENÇÃO DO FUNDO MUNICIPAL DE ASSISTÊNCIA SOCIAL

Unidade de medida: R\$

Região Município	Quant. 2014 1	Quant. 2015 1	Quant. 2016 1	Quant. 2017 1
Quantidade por ano...	1	1	1	1
Valor por ano.....	100.000,00	107.500,00	115.562,00	124.229,00
Totais.....: Quantidade	4	valor	447.291,00	
Fonte de recursos: Tesouro Municipal		447.291,00		
Convênios.....		0,00		
Outras fontes....		0,00		

Ação: 0018 - GESTÃO ADMINISTRATIVA DO PROGRAMA SOCIAL DE HABITAÇÃO

Unidade de medida: R\$

Região Município	Quant. 2014 1	Quant. 2015 1	Quant. 2016 1	Quant. 2017 1
Quantidade por ano...	1	1	1	1
Valor por ano.....	52.500,00	56.437,00	60.670,00	65.220,00
Totais.....: Quantidade	4	valor	234.827,00	
Fonte de recursos: Tesouro Municipal		234.827,00		
Convênios.....		0,00		
Outras fontes....		0,00		

Ação: 0019 - GESTÃO ADMINISTRATIVA DA SECRETARIA DO TRABALHO E CIDADANIA

Unidade de medida: R\$

Região Município	Quant. 2014 1	Quant. 2015 1	Quant. 2016 1	Quant. 2017 1
Quantidade por ano...	1	1	1	1
Valor por ano.....	217.000,00	233.275,00	250.770,00	269.578,00
Totais.....: Quantidade	4	valor	970.623,00	

Fonte de recursos: Tesouro Municipal	970.623,00
Convênios.....	0,00
Outras fontes....	0,00

Ação: 0020 - MANUTENÇÃO DAS ATIVIDADES DA SECRETARIA DE RELAÇÕES INSTITUCIONAIS

Unidade de medida: R\$

Região Município	Quant. 2014 1	Quant. 2015 1	Quant. 2016 1	Quant. 2017 1
Quantidade por ano...	1	1	1	1
Valor por ano.....	78.000,00	83.850,00	90.138,00	96.899,00
Totais.....: Quantidade	4	valor	348.887,00	
Fonte de recursos: Tesouro Municipal		348.887,00		
Convênios.....		0,00		
Outras fontes....		0,00		

Ação: 0021 - MANUTENÇÃO DAS ATIVIDADES DA SECRETARIA MUNICIPAL DA JUVENTUDE

Unidade de medida: R\$

Região Município	Quant. 2014 1	Quant. 2015 1	Quant. 2016 1	Quant. 2017 1
Quantidade por ano...	1	1	1	1
Valor por ano.....	60.000,00	64.500,00	69.337,00	74.537,00
Totais.....: Quantidade	4	valor	268.374,00	
Fonte de recursos: Tesouro Municipal		268.374,00		
Convênios.....		0,00		
Outras fontes....		0,00		

Ação: 0140 - REALIZAÇÃO DE FEIRAS E EXPOSIÇÕES

Unidade de medida: R\$

Região Município	Quant. 2014 1	Quant. 2015 1	Quant. 2016 1	Quant. 2017 1
Quantidade por ano...	1	1	1	1
Valor por ano.....	20.000,00	20.000,00	20.000,00	20.000,00
Totais.....: Quantidade	4	valor	80.000,00	
Fonte de recursos: Tesouro Municipal		80.000,00		
Convênios.....		0,00		
Outras fontes....		0,00		

Ação: 0142 - IMPLANTAÇÃO DA SALA DO MICROEMPREENDEDOR

Unidade de medida: R\$				
Região Município	Quant. 2014 1	Quant. 2015 1	Quant. 2016 1	Quant. 2017 1
Quantidade por ano...	1	1	1	1
Valor por ano.....	10.000,00	10.000,00	10.000,00	10.000,00
Totais.....: Quantidade	4	valor	40.000,00	
Fonte de recursos: Tesouro Municipal		40.000,00		
Convênios.....		0,00		
Outras fontes....		0,00		
TOTAL PROGRAMA...:	Valor 2014 10.562.403,00	Valor 2015 11.352.330,63	Valor 2016 12.201.501,93	Valor 2017 13.114.363,08

Programa: 0063 - Gestão e Controle de Finanças Públicas

Ação: 0035 - MANUTENÇÃO DAS ATIVIDADES FINANCEIRAS DO GOVERNO MUNICIPAL

Unidade de medida: R\$				
Região Município	Quant. 2014 1	Quant. 2015 1	Quant. 2016 1	Quant. 2017 1
Quantidade por ano...	1	1	1	1
Valor por ano.....	500.000,00	537.500,00	577.812,00	621.148,00
Totais.....: Quantidade	4	valor	2.236.460,00	
Fonte de recursos: Tesouro Municipal		2.236.460,00		
Convênios.....		0,00		
Outras fontes....		0,00		
TOTAL PROGRAMA...:	Valor 2014 500.000,00	Valor 2015 537.500,00	Valor 2016 577.812,00	Valor 2017 621.148,00

Programa: 0065 - Contabilidade Pública Municipal

Ação: 0037 - ASSESSORIA E CONSULTORIA DE GESTÃO FISCAL

Unidade de medida: R\$				
Região Município	Quant. 2014 1	Quant. 2015 1	Quant. 2016 1	Quant. 2017 1
Quantidade por ano...	1	1	1	1

Valor por ano.....	80.000,00	86.000,00	92.450,00	99.383,00
Totais.....: Quantidade	4	valor	357.833,00	
Fonte de recursos: Tesouro Municipal		357.833,00		
Convênios.....		0,00		
Outras fontes....		0,00		
TOTAL PROGRAMA...:	Valor 2014	Valor 2015	Valor 2016	Valor 2017
	80.000,00	86.000,00	92.450,00	99.383,00

Programa: 0066 - Gestão e Formação de Recursos Humanos

Ação: 0025 - RECRUTAMENTO E FORMAÇÃO DE PESSOAL

Unidade de medida: R\$

Região	Quant. 2014	Quant. 2015	Quant. 2016	Quant. 2017
Município	1	1	1	1
Quantidade por ano...	1	1	1	1
Valor por ano.....	5.000,00	5.375,00	5.778,00	6.211,00
Totais.....: Quantidade	4	valor	22.364,00	
Fonte de recursos: Tesouro Municipal		22.364,00		
Convênios.....		0,00		
Outras fontes....		0,00		

Ação: 0091 - FORMAÇÃO DE PROFISSIONAIS DO MAGISTÉRIO

Unidade de medida: R\$

Região	Quant. 2014	Quant. 2015	Quant. 2016	Quant. 2017
Município	1	1	1	1
Quantidade por ano...	1	1	1	1
Valor por ano.....	100.000,00	100.000,00	100.000,00	100.000,00
Totais.....: Quantidade	4	valor	400.000,00	
Fonte de recursos: Tesouro Municipal		400.000,00		
Convênios.....		0,00		
Outras fontes....		0,00		

Ação: 0123 - AÇÕES E POLÍTICAS PÚBLICAS DE PROFISSIONALIZAÇÃO DE ADOLESCENTES

Unidade de medida: R\$

Região	Quant. 2014	Quant. 2015	Quant. 2016	Quant. 2017
Município	1	1	1	1

Quantidade por ano...				
Valor por ano.....	37.625,00 <sup>1</sup>	40.446,00 <sup>1</sup>	43.480,00 <sup>1</sup>	46.741,00 <sup>1</sup>
Totais.....: Quantidade	4	valor	168.292,00	
Fonte de recursos: Tesouro Municipal		168.292,00		
Convênios.....		0,00		
Outras fontes....		0,00		
TOTAL PROGRAMA...:	Valor 2014	Valor 2015	Valor 2016	Valor 2017
	142.625,00	145.821,00	149.258,00	152.952,00

Programa: 0068 - Edificações Públicas

Ação: 0041 - OBRAS E INSTALAÇÕES DE PEQUENO PORTE

Unidade de medida: R\$

Região	Quant. 2014	Quant. 2015	Quant. 2016	Quant. 2017
Município	1	1	1	1
Quantidade por ano...				
Valor por ano.....	700.000,00 <sup>1</sup>	752.500,00 <sup>1</sup>	808.937,00 <sup>1</sup>	869.607,00 <sup>1</sup>
Totais.....: Quantidade	4	valor	3.131.044,00	
Fonte de recursos: Tesouro Municipal		1.565.500,00		
Convênios.....		1.565.544,00		
Outras fontes....		0,00		

Ação: 0061 - CONSTRUÇÃO DE NÚCLEOS DE ARTE E CULTURA

Unidade de medida: R\$

Região	Quant. 2014	Quant. 2015	Quant. 2016	Quant. 2017
Município	1	1	1	1
Quantidade por ano...				
Valor por ano.....	64.500,00 <sup>1</sup>	69.337,00 <sup>1</sup>	74.537,00 <sup>1</sup>	80.128,00 <sup>1</sup>
Totais.....: Quantidade	4	valor	288.502,00	
Fonte de recursos: Tesouro Municipal		0,00		
Convênios.....		288.502,00		
Outras fontes....		0,00		

Ação: 0090 - CONSTRUÇÃO, REF. AMP. E EQUIP. DE UNID. DA EDUC. BÁSICA-FME

Unidade de medida: R\$

Região	Quant. 2014	Quant. 2015	Quant. 2016	Quant. 2017
Município	1	1	1	1

Quantidade por ano...				
Valor por ano.....	350.000,00	470.000,00	500.000,00	520.000,00
Totais.....: Quantidade	4	valor	1.840.000,00	
Fonte de recursos: Tesouro Municipal		1.840.000,00		
Convênios.....		0,00		
Outras fontes....		0,00		

Ação: 0093 - CONSTRUÇÃO, REF. AMP. E EQUIP. DE UNID. DA EDUC. BÁSICA-FUNDEB

Unidade de medida: R\$

Região	Quant. 2014	Quant. 2015	Quant. 2016	Quant. 2017
Município	1	1	1	1
Quantidade por ano...				
Valor por ano.....	623.500,00	670.262,00	720.532,00	774.572,00
Totais.....: Quantidade	4	valor	2.788.866,00	
Fonte de recursos: Tesouro Municipal		2.788.866,00		
Convênios.....		0,00		
Outras fontes....		0,00		

Ação: 0095 - CONSTRUÇÃO, REFORMA E AMPLIAÇÃO DE UNIDADES DE SAÚDE

Unidade de medida: R\$

Região	Quant. 2014	Quant. 2015	Quant. 2016	Quant. 2017
Município	1	1	1	1
Quantidade por ano...				
Valor por ano.....	150.000,00	161.250,00	173.343,75	186.344,53
Totais.....: Quantidade	4	valor	670.938,28	
Fonte de recursos: Tesouro Municipal		0,00		
Convênios.....		670.938,28		
Outras fontes....		0,00		

Ação: 0107 - CONSTRUÇÃO E REFORMA DE UNIDADES DE ASSISTÊNCIA SOCIAL

Unidade de medida: R\$

Região	Quant. 2014	Quant. 2015	Quant. 2016	Quant. 2017
Município	1	1	1	1
Quantidade por ano...				
Valor por ano.....	107.500,00	115.562,00	124.229,00	133.546,00
Totais.....: Quantidade	4	valor	480.837,00	

Fonte de recursos: Tesouro Municipal	240.400,00
Convênios.....	240.437,00
Outras fontes....	0,00

Ação: 0133 - REFORMA DA SEDE DA PREFEITURA

Unidade de medida: R\$

Região Município	Quant. 2014	Quant. 2015	Quant. 2016	Quant. 2017
	1	0	0	0
Quantidade por ano...	1	0	0	0
Valor por ano.....	250.000,00	0,00	0,00	0,00
Totais.....: Quantidade	1	valor	250.000,00	
Fonte de recursos: Tesouro Municipal		125.000,00		
Convênios.....		0,00		
Outras fontes....		125.000,00		

Ação: 0136 - CONSTRUÇÃO, REFORMA E AMPLIAÇÃO DE CRECHES

Unidade de medida: R\$

Região Município	Quant. 2014	Quant. 2015	Quant. 2016	Quant. 2017
	1	1	1	1
Quantidade por ano...	1	1	1	1
Valor por ano.....	150.000,00	150.000,00	150.000,00	150.000,00
Totais.....: Quantidade	4	valor	600.000,00	
Fonte de recursos: Tesouro Municipal		0,00		
Convênios.....		600.000,00		
Outras fontes....		0,00		

Ação: 0139 - CONSTRUÇÃO, REFORMA E AMPLIAÇÃO DE CEMITÉRIOS

Unidade de medida: R\$

Região Município	Quant. 2014	Quant. 2015	Quant. 2016	Quant. 2017
	1	1	1	1
Quantidade por ano...	1	1	1	1
Valor por ano.....	50.000,00	50.000,00	50.000,00	50.000,00
Totais.....: Quantidade	4	valor	200.000,00	
Fonte de recursos: Tesouro Municipal		200.000,00		
Convênios.....		0,00		
Outras fontes....		0,00		

Ação: 0167 - CONSTRUÇÃO DA SEDE DO CENTRO DE ATENÇÃO PSICOSSOCIAL - CAPS I



Unidade de medida: R\$

Região	Quant. 2014	Quant. 2015	Quant. 2016	Quant. 2017
Município	1	1	1	1
Quantidade por ano...	1	1	1	1
Valor por ano.....	200.000,00	200.000,00	200.000,00	200.000,00
<hr/>				
Totais.....: Quantidade	4	valor	800.000,00	
Fonte de recursos: Tesouro Municipal		0,00		
Convênios.....		800.000,00		
Outras fontes....		0,00		

Ação: 0168 - CONSTRUÇÃO DE UMA UNIDADE BÁSICA DE SAÚDE DA FAMÍLIA NO SÍTIO BAIXIO I

Unidade de medida: R\$

Região	Quant. 2014	Quant. 2015	Quant. 2016	Quant. 2017
Município	1	1	1	1
Quantidade por ano...	1	1	1	1
Valor por ano.....	102.000,00	102.000,00	102.000,00	102.000,00
<hr/>				
Totais.....: Quantidade	4	valor	408.000,00	
Fonte de recursos: Tesouro Municipal		0,00		
Convênios.....		408.000,00		
Outras fontes....		0,00		

Ação: 0169 - CONSTRUÇÃO DE UMA UNIDADE BÁSICA DE SAÚDE DA FAMÍLIA UNIFICADA NA SEDE DO MUNICÍPIO

Unidade de medida: R\$

Região	Quant. 2014	Quant. 2015	Quant. 2016	Quant. 2017
Município	1	1	1	1
Quantidade por ano...	1	1	1	1
Valor por ano.....	128.000,00	128.000,00	128.000,00	128.000,00
<hr/>				
Totais.....: Quantidade	4	valor	512.000,00	
Fonte de recursos: Tesouro Municipal		0,00		
Convênios.....		512.000,00		
Outras fontes....		0,00		

Ação: 0204 - CONSTRUÇÃO DA SECRETARIA MUNICIPAL DE AGRICULTURA

Unidade de medida: R\$

Região	Quant. 2014	Quant. 2015	Quant. 2016	Quant. 2017
Município	0	0	1	1

Quantidade por ano...	0	0	1	1
Valor por ano.....	0,00	0,00	150.000,00	150.000,00
Totais.....: Quantidade	2	valor	300.000,00	
Fonte de recursos: Tesouro Municipal		0,00		
Convênios.....		300.000,00		
Outras fontes....		0,00		
<b>Ação: 0205 - INSTALAÇÃO DO PARQUE DE EXPOSIÇÃO DO MUNICÍPIO</b>				
Unidade de medida: R\$				
Região	Quant. 2014	Quant. 2015	Quant. 2016	Quant. 2017
Município	0	0	1	1
Quantidade por ano...	0	0	1	1
Valor por ano.....	0,00	0,00	150.000,00	150.000,00
Totais.....: Quantidade	2	valor	300.000,00	
Fonte de recursos: Tesouro Municipal		0,00		
Convênios.....		300.000,00		
Outras fontes....		0,00		
<b>Ação: 0206 - CONSTRUÇÃO DO MERCADO DO PRODUTOR RURAL</b>				
Unidade de medida: R\$				
Região	Quant. 2014	Quant. 2015	Quant. 2016	Quant. 2017
Município	0	0	1	1
Quantidade por ano...	0	0	1	1
Valor por ano.....	0,00	0,00	150.000,00	200.000,00
Totais.....: Quantidade	2	valor	350.000,00	
Fonte de recursos: Tesouro Municipal		0,00		
Convênios.....		350.000,00		
Outras fontes....		0,00		
TOTAL PROGRAMA...:	Valor 2014	Valor 2015	Valor 2016	Valor 2017
	2.875.500,00	2.868.911,00	3.481.578,75	3.694.197,53

Programa: 0071 - Cerimonial

**Ação: 0022 - FESTIVIDADES DE EMANCIPAÇÃO POLÍTICA**

Unidade de medida: R\$

Região	Quant. 2014	Quant. 2015	Quant. 2016	Quant. 2017
Município	1	1	1	1

Quantidade por ano...	1	1	1	1
Valor por ano.....	280.000,00	301.000,00	323.575,00	347.843,13
Totais.....: Quantidade	4	valor	1.252.418,13	
Fonte de recursos: Tesouro Municipal		1.252.418,13		
Convênios.....		0,00		
Outras fontes....		0,00		
TOTAL PROGRAMA...:	Valor 2014	Valor 2015	Valor 2016	Valor 2017
	280.000,00	301.000,00	323.575,00	347.843,13

Programa: 0102 - Apoio aos Serviços de Segurança Pública

Ação: 0207 - MANUTENÇÃO E FUNCIONAMENTO DA GUARDA MUNICIPAL

Unidade de medida: R\$

Região	Quant. 2014	Quant. 2015	Quant. 2016	Quant. 2017
Município	1	1	1	1
Quantidade por ano...	1	1	1	1
Valor por ano.....	300.000,00	322.500,00	346.687,00	372.689,00
Totais.....: Quantidade	4	valor	1.341.876,00	
Fonte de recursos: Tesouro Municipal		1.341.876,00		
Convênios.....		0,00		
Outras fontes....		0,00		
TOTAL PROGRAMA...:	Valor 2014	Valor 2015	Valor 2016	Valor 2017
	300.000,00	322.500,00	346.687,00	372.689,00

Programa: 0141 - Promoção Social Geral

Ação: 0113 - IGD - INDICE DE GESTÃO DESCENTRALIZADA DO SUAS-SISTEMA ÚNICO DE ASSISTÊNCIA SOCIAL

Unidade de medida: R\$

Região	Quant. 2014	Quant. 2015	Quant. 2016	Quant. 2017
Município	1	1	1	1
Quantidade por ano...	1	1	1	1
Valor por ano.....	50.400,00	54.180,00	58.243,50	62.611,00
Totais.....: Quantidade	4	valor	225.434,50	
Fonte de recursos: Tesouro Municipal		0,00		
Convênios.....		225.434,50		
Outras fontes....		0,00		

Ação: 0114 - IGDBF - INDICE DE GESTÃO DESCENTRALIZADA DO PROGRAMA BOLSA FAMÍLIA

Unidade de medida: R\$

Região Município	Quant. 2014	Quant. 2015	Quant. 2016	Quant. 2017
	1	1	1	1
Quantidade por ano...	1	1	1	1
Valor por ano.....	210.000,00	225.750,00	242.681,00	260.882,00
Totais.....: Quantidade	4	valor	939.313,00	
Fonte de recursos: Tesouro Municipal		0,00		
Convênios.....		939.313,00		
Outras fontes....		0,00		

Ação: 0116 - AÇÕES DE ASSISTÊNCIA, PROMOÇÃO E SERVIÇO SOCIAL A POPULAÇÃO

Unidade de medida: R\$

Região Município	Quant. 2014	Quant. 2015	Quant. 2016	Quant. 2017
	1	1	1	1
Quantidade por ano...	1	1	1	1
Valor por ano.....	45.000,00	48.375,00	52.003,00	55.903,00
Totais.....: Quantidade	4	valor	201.281,00	
Fonte de recursos: Tesouro Municipal		201.281,00		
Convênios.....		0,00		
Outras fontes....		0,00		

TOTAL PROGRAMA...:	Valor 2014	Valor 2015	Valor 2016	Valor 2017
	305.400,00	328.305,00	352.927,50	379.396,00

Programa: 0142 - Assistência a Grupos Vulneráveis

Ação: 0120 - COMBATE AO ABUSO E A EXPLORAÇÃO SEXUAL DE CRIANÇAS E ADOLESCENTES

Unidade de medida: R\$

Região Município	Quant. 2014	Quant. 2015	Quant. 2016	Quant. 2017
	1	1	1	1
Quantidade por ano...	1	1	1	1
Valor por ano.....	16.125,00	17.334,00	18.634,00	20.032,00
Totais.....: Quantidade	4	valor	72.125,00	
Fonte de recursos: Tesouro Municipal		72.125,00		
Convênios.....		0,00		
Outras fontes....		0,00		

Ação: 0121 - PROGRAMA FAMÍLIA ACOLHEDORA

Unidade de medida: R\$

Região Município	Quant. 2014	Quant. 2015	Quant. 2016	Quant. 2017
	1	1	1	1
Quantidade por ano...	1	1	1	1
Valor por ano.....	16.125,00	17.334,00	18.634,00	20.032,00

Totais.....: Quantidade	4	valor	72.125,00
Fonte de recursos: Tesouro Municipal		72.125,00	
Convênios.....		0,00	
Outras fontes....		0,00	

TOTAL PROGRAMA...:	Valor 2014	Valor 2015	Valor 2016	Valor 2017
	32.250,00	34.668,00	37.268,00	40.064,00

Programa: 0143 - Direitos da Criança e do Adolescente

Ação: 0106 - FUNCIONAMENTO DO CONSELHO TUTELAR

Unidade de medida: R\$

Região Município	Quant. 2014	Quant. 2015	Quant. 2016	Quant. 2017
	1	1	1	1
Quantidade por ano...	1	1	1	1
Valor por ano.....	53.750,00	57.781,00	62.114,00	66.773,00

Totais.....: Quantidade	4	valor	240.418,00
Fonte de recursos: Tesouro Municipal		240.418,00	
Convênios.....		0,00	
Outras fontes....		0,00	

Ação: 0122 - MANUTENÇÃO DO FUNDO MUNICIPAL DA CRIANÇA E DO ADOLESCENTE

Unidade de medida: R\$

Região Município	Quant. 2014	Quant. 2015	Quant. 2016	Quant. 2017
	1	1	1	1
Quantidade por ano...	1	1	1	1
Valor por ano.....	145.125,00	156.009,00	167.710,00	180.288,00

Totais.....: Quantidade	4	valor	649.132,00
Fonte de recursos: Tesouro Municipal		649.132,00	
Convênios.....		0,00	
Outras fontes....		0,00	

TOTAL PROGRAMA...:	Valor 2014 198.875,00	Valor 2015 213.790,00	Valor 2016 229.824,00	Valor 2017 247.061,00
--------------------	--------------------------	--------------------------	--------------------------	--------------------------

Programa: 0145 - Associativismo

Ação: 0100 - CONSÓRCIO INTERMUNICIPAL DE SAÚDE PÚBLICA

Unidade de medida: R\$

Região	Quant. 2014	Quant. 2015	Quant. 2016	Quant. 2017
Município	1	1	1	1

Quantidade por ano...	1	1	1	1
Valor por ano.....	193.500,00	208.012,00	223.613,00	240.384,00

Totais.....: Quantidade	4	valor	865.509,00
Fonte de recursos: Tesouro Municipal		432.800,00	
Convênios.....		432.709,00	
Outras fontes....		0,00	

Ação: 0117 - APOIO A ASSOCIAÇÕES COMUNITÁRIAS

Unidade de medida: R\$

Região	Quant. 2014	Quant. 2015	Quant. 2016	Quant. 2017
Município	1	1	1	1

Quantidade por ano...	1	1	1	1
Valor por ano.....	26.875,00	28.890,00	31.057,00	33.386,00

Totais.....: Quantidade	4	valor	120.208,00
Fonte de recursos: Tesouro Municipal		120.208,00	
Convênios.....		0,00	
Outras fontes....		0,00	

TOTAL PROGRAMA...:	Valor 2014 220.375,00	Valor 2015 236.902,00	Valor 2016 254.670,00	Valor 2017 273.770,00
--------------------	--------------------------	--------------------------	--------------------------	--------------------------

Programa: 0146 - Enfrentamento da Pobreza e Combate a Fome

Ação: 0128 - AÇÕES DE ENFRENTAMENTO DA POBREZA E COMBATE A FOME

Unidade de medida: R\$

Região	Quant. 2014	Quant. 2015	Quant. 2016	Quant. 2017
Município	1	1	1	1

Quantidade por ano...	1	1	1	1
Valor por ano.....	86.000,00	92.450,00	99.383,00	106.837,00
<hr/>				
Totais.....: Quantidade	4	valor	384.670,00	
Fonte de recursos: Tesouro Municipal			384.670,00	
Convênios.....			0,00	
Outras fontes....			0,00	
<hr/>				
TOTAL PROGRAMA...:	Valor 2014	Valor 2015	Valor 2016	Valor 2017
	86.000,00	92.450,00	99.383,00	106.837,00

Programa: 0148 - Proteção Social Básica

Ação: 0118 - GESTÃO DE OUTROS PROGRAMAS DE PROTEÇÃO SOCIAL BÁSICA

Unidade de medida: R\$

Região	Quant. 2014	Quant. 2015	Quant. 2016	Quant. 2017
Município	1	1	1	1
Quantidade por ano...	1	1	1	1
Valor por ano.....	50.000,00	50.000,00	50.000,00	50.000,00
<hr/>				
Totais.....: Quantidade	4	valor	200.000,00	
Fonte de recursos: Tesouro Municipal			0,00	
Convênios.....			200.000,00	
Outras fontes....			0,00	

Ação: 0174 - MANUTENÇÃO DOS BENEFÍCIOS EVENTUAIS

Unidade de medida: R\$

Região	Quant. 2014	Quant. 2015	Quant. 2016	Quant. 2017
Município	1	1	1	1
Quantidade por ano...	1	1	1	1
Valor por ano.....	12.600,00	13.545,00	14.560,00	15.652,00
<hr/>				
Totais.....: Quantidade	4	valor	56.357,00	
Fonte de recursos: Tesouro Municipal			0,00	
Convênios.....			56.357,00	
Outras fontes....			0,00	

Ação: 0175 - MANUTENÇÃO DO CRAS/PAIF

Unidade de medida: R\$

Região	Quant. 2014	Quant. 2015	Quant. 2016	Quant. 2017
Município	1	1	1	1

Quantidade por ano...	1	1	1	1
Valor por ano.....	189.000,00	203.175,00	218.413,00	234.794,00
<hr/>				
Totais.....: Quantidade	4	valor	845.382,00	
Fonte de recursos: Tesouro Municipal		0,00		
Convênios.....		845.382,00		
Outras fontes....		0,00		

Ação: 0176 - MANUTENÇÃO DO SCFV-SERVIÇO DE CONVIVÊNCIA E FORTALECIMENTO DE VÍNCULOS PARA JOVENS DE 16 A 17 ANOS - PROJovem ADOLESCENTE

Unidade de medida: R\$

Região	Quant. 2014	Quant. 2015	Quant. 2016	Quant. 2017
Município	1	1	1	1
Quantidade por ano...	1	1	1	1
Valor por ano.....	286.000,00	307.450,00	330.508,00	355.296,00
<hr/>				
Totais.....: Quantidade	4	valor	1.279.254,00	
Fonte de recursos: Tesouro Municipal		0,00		
Convênios.....		1.279.254,00		
Outras fontes....		0,00		

Ação: 0177 - MANUTENÇÃO DA POLÍTICA DE PROTEÇÃO A PESSOA IDOSA

Unidade de medida: R\$

Região	Quant. 2014	Quant. 2015	Quant. 2016	Quant. 2017
Município	1	1	1	1
Quantidade por ano...	1	1	1	1
Valor por ano.....	28.000,00	30.100,00	32.357,00	34.784,00
<hr/>				
Totais.....: Quantidade	4	valor	125.241,00	
Fonte de recursos: Tesouro Municipal		0,00		
Convênios.....		125.241,00		
Outras fontes....		0,00		

Ação: 0178 - MANUTENÇÃO DO PRONATEC

Unidade de medida: R\$

Região	Quant. 2014	Quant. 2015	Quant. 2016	Quant. 2017
Município	1	1	1	1
Quantidade por ano...	1	1	1	1
Valor por ano.....	120.000,00	129.000,00	138.675,00	149.075,00
<hr/>				
Totais.....: Quantidade	4	valor	536.750,00	



Fonte de recursos: Tesouro Municipal		0,00		
Convênios.....		536.750,00		
Outras fontes....		0,00		
<b>TOTAL PROGRAMA...:</b>	<b>Valor 2014</b>	<b>Valor 2015</b>	<b>Valor 2016</b>	<b>Valor 2017</b>
	685.600,00	733.270,00	784.513,00	839.601,00

Programa: 0149 - Proteção Social Especial

Ação: 0119 - MANUTENÇÃO DO CREAS/PAEF

Unidade de medida: R\$

Região	Quant. 2014	Quant. 2015	Quant. 2016	Quant. 2017
Município	1	1	1	1
Quantidade por ano...	1	1	1	1
Valor por ano.....	78.000,00	83.850,00	90.138,00	96.899,00
<b>Totais.....: Quantidade</b>	<b>4</b>	<b>valor</b>	<b>348.887,00</b>	
Fonte de recursos: Tesouro Municipal		0,00		
Convênios.....		348.887,00		
Outras fontes....		0,00		

Ação: 0124 - AÇÕES E POLÍTICAS PÚBLICAS DE COMBATE AO TRABALHO INFANTIL

Unidade de medida: R\$

Região	Quant. 2014	Quant. 2015	Quant. 2016	Quant. 2017
Município	1	1	1	1
Quantidade por ano...	1	1	1	1
Valor por ano.....	80.625,00	86.671,00	93.172,00	100.160,00
<b>Totais.....: Quantidade</b>	<b>4</b>	<b>valor</b>	<b>360.628,00</b>	
Fonte de recursos: Tesouro Municipal		360.628,00		
Convênios.....		0,00		
Outras fontes....		0,00		

Ação: 0179 - CONSTRUÇÃO DO CREAS/PAEF

Unidade de medida: R\$

Região	Quant. 2014	Quant. 2015	Quant. 2016	Quant. 2017
Município	1	1	1	1
Quantidade por ano...	1	1	1	1
Valor por ano.....	270.000,00	270.000,00	270.000,00	270.000,00

Totais.....:	Quantidade	4	valor	1.080.000,00
Fonte de recursos:	Tesouro Municipal		0,00	
	Convênios.....	1.080.000,00		
	Outras fontes....		0,00	

Ação: 0180 - MANUTENÇÃO DO PROGRAMA BPC NA ESCOLA

Unidade de medida: R\$

Região	Quant. 2014	Quant. 2015	Quant. 2016	Quant. 2017
Município	1	1	1	1
Quantidade por ano...	1	1	1	1
Valor por ano.....	23.000,00	24.725,00	26.579,00	28.572,00

Totais.....:	Quantidade	4	valor	102.876,00
Fonte de recursos:	Tesouro Municipal		0,00	
	Convênios.....	102.876,00		
	Outras fontes....		0,00	

Ação: 0181 - CONSTRUÇÃO, REF. E AMP. DE OBRAS EM SITUAÇÕES EMERGENCIAIS

Unidade de medida: R\$

Região	Quant. 2014	Quant. 2015	Quant. 2016	Quant. 2017
Município	1	1	1	1
Quantidade por ano...	1	1	1	1
Valor por ano.....	100.000,00	100.000,00	100.000,00	100.000,00

Totais.....:	Quantidade	4	valor	400.000,00
Fonte de recursos:	Tesouro Municipal		0,00	
	Convênios.....	400.000,00		
	Outras fontes....		0,00	

Ação: 0182 - MANUTENÇÃO DE BENEFÍCIOS EMERGENCIAIS AS FAMÍLIAS EM SITUAÇÃO DE POBREZA

Unidade de medida: R\$

Região	Quant. 2014	Quant. 2015	Quant. 2016	Quant. 2017
Município	1	1	1	1
Quantidade por ano...	1	1	1	1
Valor por ano.....	20.000,00	20.000,00	20.000,00	20.000,00

Totais.....:	Quantidade	4	valor	80.000,00
Fonte de recursos:	Tesouro Municipal		40.000,00	
	Convênios.....		40.000,00	
	Outras fontes....		0,00	

Ação: 0208 - SERVIÇOS DE PROTEÇÃO SOCIAL A ADOLESCENTES EM CUMPRIMENTO DE MEDIDAS SOCIOEDUCATIVAS DE LIBERDADE ASSISTIDA (LA) E PRESTÇÃO DE SERVIÇOS A COMUNIDADE (PSC)

Unidade de medida: R\$

Região Município	Quant. 2014	Quant. 2015	Quant. 2016	Quant. 2017
	1	1	1	1
Quantidade por ano...	1	1	1	1
Valor por ano.....	30.000,00	32.250,00	34.668,00	37.268,00

Totais.....: Quantidade	4	valor	134.186,00
Fonte de recursos: Tesouro Municipal		134.186,00	
Convênios.....		0,00	
Outras fontes....		0,00	

TOTAL PROGRAMA...:	Valor 2014	Valor 2015	Valor 2016	Valor 2017
	601.625,00	617.496,00	634.557,00	652.899,00

Programa: 0181 - Assistência de Saúde Pública

Ação: 0096 - AQUISIÇÃO DE EQUIPAMENTOS DE SAÚDE

Unidade de medida: R\$

Região Município	Quant. 2014	Quant. 2015	Quant. 2016	Quant. 2017
	1	1	1	1
Quantidade por ano...	1	1	1	1
Valor por ano.....	193.500,00	208.012,00	223.613,00	240.384,00

Totais.....: Quantidade	4	valor	865.509,00
Fonte de recursos: Tesouro Municipal		432.800,00	
Convênios.....		432.709,00	
Outras fontes....		0,00	

Ação: 0172 - IMPLANTAÇÃO DE UM PÓLO DE ACADEMIA DA SAÚDE NA MODALIDADE AMPLIADA

Unidade de medida: R\$

Região Município	Quant. 2014	Quant. 2015	Quant. 2016	Quant. 2017
	1	1	1	1
Quantidade por ano...	1	1	1	1
Valor por ano.....	180.000,00	193.500,00	208.012,50	223.613,44

Totais.....: Quantidade	4	valor	805.125,94
-------------------------	---	-------	------------

Fonte de recursos: Tesouro Municipal	0,00
Convênios.....	805.125,94
Outras fontes....	0,00

Ação: 0173 - MANUTENÇÃO DA ACADEMIA DA SAÚDE NA MODALIDADE AMPLIADA

Unidade de medida: R\$

Região	Quant. 2014	Quant. 2015	Quant. 2016	Quant. 2017
Município	1	1	1	1
Quantidade por ano...	1	1	1	1
Valor por ano.....	6.000,00	6.450,00	6.933,00	7.453,00

Totais.....: Quantidade	4	valor	26.836,00
Fonte de recursos: Tesouro Municipal		13.400,00	
Convênios.....		13.436,00	
Outras fontes....		0,00	

TOTAL PROGRAMA...:	Valor 2014	Valor 2015	Valor 2016	Valor 2017
	379.500,00	407.962,00	438.558,50	471.450,44

Programa: 0182 - Saúde da Família

Ação: 0150 - MANUTENÇÃO DO PROGRAMA SAÚDE DA FAMÍLIA - PSF

Unidade de medida: R\$

Região	Quant. 2014	Quant. 2015	Quant. 2016	Quant. 2017
Município	1	1	1	1
Quantidade por ano...	1	1	1	1
Valor por ano.....	1.283.400,00	1.379.655,00	1.483.129,00	1.594.363,00

Totais.....: Quantidade	4	valor	5.740.547,00
Fonte de recursos: Tesouro Municipal		0,00	
Convênios.....		5.740.547,00	
Outras fontes....		0,00	

Ação: 0170 - IMPLANTAÇÃO DE NÚCLEOS DE APOIO A SAÚDE DA FAMÍLIA - NASF

Unidade de medida: R\$

Região	Quant. 2014	Quant. 2015	Quant. 2016	Quant. 2017
Município	1	1	1	1
Quantidade por ano...	1	1	1	1
Valor por ano.....	480.000,00	516.000,00	554.700,00	596.302,50

Totais.....:	Quantidade	4	valor	2.147.002,50
Fonte de recursos:	Tesouro Municipal		0,00	
	Convênios.....	2.147.002,50		
	Outras fontes....		0,00	
<hr/>				
TOTAL PROGRAMA...:	Valor 2014	Valor 2015	Valor 2016	Valor 2017
	1.763.400,00	1.895.655,00	2.037.829,00	2.190.665,50

Programa: 0183 - Agentes Comunitários de Saúde

Ação: 0151 - MANUTENÇÃO DO PROGRAMA AGENTES COMUNITÁRIOS DE SAÚDE - PACS

Unidade de medida: R\$

Região	Quant. 2014	Quant. 2015	Quant. 2016	Quant. 2017
Município	1	1	1	1
Quantidade por ano...	1	1	1	1
Valor por ano.....	866.400,00	931.380,00	1.001.233,00	1.076.326,00
<hr/>				
Totais.....:	Quantidade	4	valor	3.875.339,00
Fonte de recursos:	Tesouro Municipal		0,00	
	Convênios.....	3.875.339,00		
	Outras fontes....		0,00	
<hr/>				
TOTAL PROGRAMA...:	Valor 2014	Valor 2015	Valor 2016	Valor 2017
	866.400,00	931.380,00	1.001.233,00	1.076.326,00

Programa: 0185 - Vigilância Saúde

Ação: 0104 - AÇÕES DE VIGILÂNCIA SANITÁRIA

Unidade de medida: R\$

Região	Quant. 2014	Quant. 2015	Quant. 2016	Quant. 2017
Município	1	1	1	1
Quantidade por ano...	1	1	1	1
Valor por ano.....	11.285,67	12.132,10	13.042,00	140.200,15
<hr/>				
Totais.....:	Quantidade	4	valor	176.659,92
Fonte de recursos:	Tesouro Municipal		0,00	
	Convênios.....	176.659,92		
	Outras fontes....		0,00	

Ação: 0160 - MANUTENÇÃO DO PISO ESTRATÉGICO - GERENCIAMENTO DE RISCO DE VS

Unidade de medida: R\$

Região Município	Quant. 2014 1	Quant. 2015 1	Quant. 2016 1	Quant. 2017 1
Quantidade por ano...	1	1	1	1
Valor por ano.....	19.120,35	20.554,38	22.095,95	23.753,15
Totais.....: Quantidade	4	valor	85.523,83	
Fonte de recursos: Tesouro Municipal		0,00		
Convênios.....		85.523,83		
Outras fontes....		0,00		

Ação: 0161 - MANUTENÇÃO DA VIGILÂNCIA E PROMOÇÃO DA SAÚDE - PFVPS

Unidade de medida: R\$

Região Município	Quant. 2014 1	Quant. 2015 1	Quant. 2016 1	Quant. 2017 1
Quantidade por ano...	1	1	1	1
Valor por ano.....	96.722,21	103.976,38	111.774,60	120.157,70
Totais.....: Quantidade	4	valor	432.630,89	
Fonte de recursos: Tesouro Municipal		0,00		
Convênios.....		432.630,89		
Outras fontes....		0,00		

TOTAL PROGRAMA...:	Valor 2014 127.128,23	Valor 2015 136.662,86	Valor 2016 146.912,55	Valor 2017 284.111,00
--------------------	--------------------------	--------------------------	--------------------------	--------------------------

Programa: 0186 - Atenção Saúde Bucal

Ação: 0152 - MANUTENÇÃO DO PROGRAMA SAÚDE BUCAL - PSB

Unidade de medida: R\$

Região Município	Quant. 2014 1	Quant. 2015 1	Quant. 2016 1	Quant. 2017 1
Quantidade por ano...	1	1	1	1
Valor por ano.....	536.400,00	576.630,00	619.877,00	666.368,00
Totais.....: Quantidade	4	valor	2.399.275,00	
Fonte de recursos: Tesouro Municipal		0,00		
Convênios.....		2.399.275,00		
Outras fontes....		0,00		

TOTAL PROGRAMA...:	Valor 2014 536.400,00	Valor 2015 576.630,00	Valor 2016 619.877,00	Valor 2017 666.368,00
--------------------	--------------------------	--------------------------	--------------------------	--------------------------

Programa: 0192 - Assistência Farmacêutica

Ação: 0153 - MANUTENÇÃO DO PROGRAMA DE ASSISTÊNCIA FARMACÊUTICA BÁSICA

Unidade de medida: R\$

Região Município	Quant. 2014 1	Quant. 2015 1	Quant. 2016 1	Quant. 2017 1
Quantidade por ano...	1	1	1	1
Valor por ano.....	100.000,00	107.500,00	115.562,50	124.229,69
Totais.....: Quantidade	4	valor	447.292,19	
Fonte de recursos: Tesouro Municipal		0,00		
Convênios.....	447.292,19			
Outras fontes....	0,00			

Ação: 0171 - ESTRUTURAÇÃO DOS SERVIÇOS DE ASSISTÊNCIA FARMACÊUTICA NOS MUNICÍPIOS COM POPULAÇÃO EM EXTREMA POBREZA - QUALIFAR

Unidade de medida: R\$

Região Município	Quant. 2014 1	Quant. 2015 1	Quant. 2016 1	Quant. 2017 1
Quantidade por ano...	1	1	1	1
Valor por ano.....	46.400,00	49.880,00	53.621,00	57.642,58
Totais.....: Quantidade	4	valor	207.543,58	
Fonte de recursos: Tesouro Municipal		0,00		
Convênios.....	207.543,58			
Outras fontes....	0,00			

TOTAL PROGRAMA...:	Valor 2014 146.400,00	Valor 2015 157.380,00	Valor 2016 169.183,50	Valor 2017 181.872,27
--------------------	--------------------------	--------------------------	--------------------------	--------------------------

Programa: 0196 - Tratamento Psicossocial

Ação: 0099 - FUNCIONAMENTO DE CENTROS DE APOIO PSICOSSOCIAL

Unidade de medida: R\$

Região Município	Quant. 2014 1	Quant. 2015 1	Quant. 2016 1	Quant. 2017 1
Quantidade por ano...	1	1	1	1
Valor por ano.....	225.000,00	241.875,00	260.015,00	279.516,00

---

Totais.....:	Quantidade	4	valor	1.006.406,00
Fonte de recursos:	Tesouro Municipal		503.200,00	
	Convênios.....		503.206,00	
	Outras fontes....		0,00	

---

Ação: 0159 - MANUTENÇÃO DO TETO MUNICIPAL DA REDE SAÚDE MENTAL - RSME

Unidade de medida: R\$

Região	Quant. 2014	Quant. 2015	Quant. 2016	Quant. 2017
Município	1	1	1	1
Quantidade por ano...	1	1	1	1
Valor por ano.....	339.660,00	365.134,50	392.519,59	421.958,56

---

Totais.....:	Quantidade	4	valor	1.519.272,65
Fonte de recursos:	Tesouro Municipal		0,00	
	Convênios.....		1.519.272,65	
	Outras fontes....		0,00	

---

TOTAL PROGRAMA...:	Valor 2014	Valor 2015	Valor 2016	Valor 2017
	564.660,00	607.009,50	652.534,59	701.474,56

---

Programa: 0203 - Promoção do Trabalho e Geração de Renda

Ação: 0126 - AÇÕES DE DESENVOLVIMENTO SUSTENTÁVEL

Unidade de medida: R\$

Região	Quant. 2014	Quant. 2015	Quant. 2016	Quant. 2017
Município	1	1	1	1
Quantidade por ano...	1	1	1	1
Valor por ano.....	50.000,00	50.000,00	50.000,00	50.000,00

---

Totais.....:	Quantidade	4	valor	200.000,00
Fonte de recursos:	Tesouro Municipal		200.000,00	
	Convênios.....		0,00	
	Outras fontes....		0,00	

---

Ação: 0137 - IMPLANTAÇÃO DE CASA DE FARINHA COMUNITÁRIA

Unidade de medida: R\$

Região	Quant. 2014	Quant. 2015	Quant. 2016	Quant. 2017
Município	1	1	1	1
Quantidade por ano...	1	1	1	1



Valor por ano.....	100.000,00	100.000,00	100.000,00	100.000,00
Totais.....: Quantidade	4	valor	400.000,00	
Fonte de recursos: Tesouro Municipal		0,00		
Convênios.....	400.000,00			
Outras fontes....		0,00		
TOTAL PROGRAMA...:	Valor 2014 150.000,00	Valor 2015 150.000,00	Valor 2016 150.000,00	Valor 2017 150.000,00

Programa: 0205 - Estágio Profissionalizante

Ação: 0127 - PROGRAMA PRIMEIRO EMPREGO

Unidade de medida: R\$

Região	Quant. 2014	Quant. 2015	Quant. 2016	Quant. 2017
Município	1	1	1	1
Quantidade por ano...	1	1	1	1
Valor por ano.....	21.500,00	23.112,00	24.845,00	26.709,00

Totais.....: Quantidade	4	valor	96.166,00
Fonte de recursos: Tesouro Municipal		96.166,00	
Convênios.....		0,00	
Outras fontes....		0,00	

TOTAL PROGRAMA...:	Valor 2014 21.500,00	Valor 2015 23.112,00	Valor 2016 24.845,00	Valor 2017 26.709,00
--------------------	-------------------------	-------------------------	-------------------------	-------------------------

Programa: 0221 - Educação Básica

Ação: 0072 - DESENVOLVIMENTO DO ENSINO FUNDAMENTAL - FUNDEB 40%

Unidade de medida: R\$

Região	Quant. 2014	Quant. 2015	Quant. 2016	Quant. 2017
Município	1	1	1	1
Quantidade por ano...	1	1	1	1
Valor por ano.....	2.221.964,00	2.388.611,00	2.567.757,00	2.760.338,00

Totais.....: Quantidade	4	valor	9.938.670,00
Fonte de recursos: Tesouro Municipal		9.938.670,00	
Convênios.....		0,00	
Outras fontes....		0,00	

Ação: 0073 - DESENVOLVIMENTO DO ENSINO MÉDIO

Unidade de medida: R\$

Região Município	Quant. 2014 1	Quant. 2015 1	Quant. 2016 1	Quant. 2017 1
Quantidade por ano...	1	1	1	1
Valor por ano.....	20.000,00	21.500,00	23.112,00	24.845,00
<hr/>				
Totais.....: Quantidade	4	valor	89.457,00	
Fonte de recursos: Tesouro Municipal		89.457,00		
Convênios.....		0,00		
Outras fontes....		0,00		

Ação: 0074 - APOIO A ESTUDANTES UNIVERSITÁRIOS

Unidade de medida: R\$

Região Município	Quant. 2014 1	Quant. 2015 1	Quant. 2016 1	Quant. 2017 1
Quantidade por ano...	1	1	1	1
Valor por ano.....	53.750,00	57.781,00	62.114,00	66.773,00
<hr/>				
Totais.....: Quantidade	4	valor	240.418,00	
Fonte de recursos: Tesouro Municipal		240.418,00		
Convênios.....		0,00		
Outras fontes....		0,00		

Ação: 0075 - DESENVOLVIMENTO DE EDUCAÇÃO INFANTIL - FUNDEB 60%

Unidade de medida: R\$

Região Município	Quant. 2014 1	Quant. 2015 1	Quant. 2016 1	Quant. 2017 1
Quantidade por ano...	1	1	1	1
Valor por ano.....	1.705.000,00	1.832.875,00	1.970.340,00	2.118.116,00
<hr/>				
Totais.....: Quantidade	4	valor	7.626.331,00	
Fonte de recursos: Tesouro Municipal		7.626.331,00		
Convênios.....		0,00		
Outras fontes....		0,00		

Ação: 0076 - DESENVOLVIMENTO DA EDUCAÇÃO DE JOVENS E ADULTOS - FUNDEB 60%

Unidade de medida: R\$

Região Município	Quant. 2014 1	Quant. 2015 1	Quant. 2016 1	Quant. 2017 1
---------------------	------------------	------------------	------------------	------------------

Quantidade por ano...				
Valor por ano.....	80.000,00	86.000,00	92.450,00	99.383,00
Totais.....: Quantidade	4	valor	357.833,00	
Fonte de recursos: Tesouro Municipal		357.833,00		
Convênios.....		0,00		
Outras fontes....		0,00		

Ação: 0077 - DESENVOLVIMENTO DO ENSINO FUNDAMENTAL - FUNDEB 60%

Unidade de medida: R\$

Região	Quant. 2014	Quant. 2015	Quant. 2016	Quant. 2017
Município	1	1	1	1
Quantidade por ano...				
Valor por ano.....	6.220.000,00	6.686.500,00	7.187.987,00	7.727.086,00
Totais.....: Quantidade	4	valor	27.821.573,00	
Fonte de recursos: Tesouro Municipal		27.821.573,00		
Convênios.....		0,00		
Outras fontes....		0,00		

Ação: 0078 - DESENVOLVIMENTO DE EDUCAÇÃO INFANTIL - FUNDEB 40%

Unidade de medida: R\$

Região	Quant. 2014	Quant. 2015	Quant. 2016	Quant. 2017
Município	1	1	1	1
Quantidade por ano...				
Valor por ano.....	1.205.000,00	1.295.375,00	1.392.528,00	1.496.967,00
Totais.....: Quantidade	4	valor	5.389.870,00	
Fonte de recursos: Tesouro Municipal		5.389.870,00		
Convênios.....		0,00		
Outras fontes....		0,00		

Ação: 0079 - DESENVOLVIMENTO DA EDUCAÇÃO DE JOVENS E ADULTOS - FUNDEB 40%

Unidade de medida: R\$

Região	Quant. 2014	Quant. 2015	Quant. 2016	Quant. 2017
Município	1	1	1	1
Quantidade por ano...				
Valor por ano.....	50.000,00	53.750,00	57.781,00	62.114,00
Totais.....: Quantidade	4	valor	223.645,00	

Fonte de recursos: Tesouro Municipal	223.645,00
Convênios.....	0,00
Outras fontes....	0,00

TOTAL PROGRAMA...:	Valor 2014	Valor 2015	Valor 2016	Valor 2017
	11.555.714,00	12.422.392,00	13.354.069,00	14.355.622,00

Programa: 0223 - Ensino Profissionalizante

Ação: 0085 - INCREMENTO A PROFISSIONALIZAÇÃO DE ESTUDANTES DA REDE PÚBLICA

Unidade de medida: R\$

Região	Quant. 2014	Quant. 2015	Quant. 2016	Quant. 2017
Município	1	1	1	1
Quantidade por ano...	1	1	1	1
Valor por ano.....	15.000,00	16.125,00	17.334,00	18.634,00

Totais.....: Quantidade	4	valor	67.093,00
Fonte de recursos: Tesouro Municipal		67.093,00	
Convênios.....		0,00	
Outras fontes....		0,00	

TOTAL PROGRAMA...:	Valor 2014	Valor 2015	Valor 2016	Valor 2017
	15.000,00	16.125,00	17.334,00	18.634,00

Programa: 0226 - Transporte Escolar

Ação: 0080 - SERVIÇO MUNICIPAL DE TRANSPORTE ESCOLAR

Unidade de medida: R\$

Região	Quant. 2014	Quant. 2015	Quant. 2016	Quant. 2017
Município	1	1	1	1
Quantidade por ano...	1	1	1	1
Valor por ano.....	806.250,00	866.718,00	931.722,00	1.001.601,00

Totais.....: Quantidade	4	valor	3.606.291,00
Fonte de recursos: Tesouro Municipal		1.803.100,00	
Convênios.....		1.803.191,00	
Outras fontes....		0,00	

Ação: 0081 - AQUISIÇÃO DE TRANSPORTE ESCOLAR

Unidade de medida: R\$

Região Município	Quant. 2014 1	Quant. 2015 1	Quant. 2016 1	Quant. 2017 1
Quantidade por ano...	1	1	1	1
Valor por ano.....	218.807,69	250.000,00	300.000,00	350.000,00

Totais.....: Quantidade	4	valor	1.118.807,69
Fonte de recursos: Tesouro Municipal		111.900,00	
Convênios.....		1.006.907,69	
Outras fontes....		0,00	

Ação: 0092 - SERVIÇO MUNICIPAL DE TRANSPORTE ESCOLAR - FUNDEB

Unidade de medida: R\$

Região Município	Quant. 2014 1	Quant. 2015 1	Quant. 2016 1	Quant. 2017 1
Quantidade por ano...	1	1	1	1
Valor por ano.....	860.000,00	924.500,00	993.837,00	1.068.375,00

Totais.....: Quantidade	4	valor	3.846.712,00
Fonte de recursos: Tesouro Municipal		3.846.712,00	
Convênios.....		0,00	
Outras fontes....		0,00	

TOTAL PROGRAMA...:	Valor 2014 1.885.057,69	Valor 2015 2.041.218,00	Valor 2016 2.225.559,00	Valor 2017 2.419.976,00
--------------------	----------------------------	----------------------------	----------------------------	----------------------------

Programa: 0227 - Alimentação Escolar

Ação: 0082 - MANUTENÇÃO DO PNAE

Unidade de medida: R\$

Região Município	Quant. 2014 1	Quant. 2015 1	Quant. 2016 1	Quant. 2017 1
Quantidade por ano...	1	1	1	1
Valor por ano.....	545.025,00	585.901,00	629.844,00	677.082,00

Totais.....: Quantidade	4	valor	2.437.852,00
Fonte de recursos: Tesouro Municipal		0,00	
Convênios.....		2.437.852,00	
Outras fontes....		0,00	

TOTAL PROGRAMA...:	Valor 2014 545.025,00	Valor 2015 585.901,00	Valor 2016 629.844,00	Valor 2017 677.082,00
--------------------	--------------------------	--------------------------	--------------------------	--------------------------

Programa: 0228 - Material de Apoio Didático e Pedagógico

Ação: 0083 - MANUTENÇÃO DO PDDE

Unidade de medida: R\$

Região Município	Quant. 2014	Quant. 2015	Quant. 2016	Quant. 2017
	1	1	1	1
Quantidade por ano...	1	1	1	1
Valor por ano.....	7.525,00	8.089,00	8.696,00	9.348,00

Totais.....: Quantidade	4	valor	33.658,00
Fonte de recursos: Tesouro Municipal		0,00	
Convênios.....		33.658,00	
Outras fontes....		0,00	

TOTAL PROGRAMA....:	Valor 2014	Valor 2015	Valor 2016	Valor 2017
	7.525,00	8.089,00	8.696,00	9.348,00

Programa: 0229 - Ações Sócio-Educativas e Culturais

Ação: 0062 - MANUTENÇÃO DE CENTROS DE ARTE E CULTURA

Unidade de medida: R\$

Região Município	Quant. 2014	Quant. 2015	Quant. 2016	Quant. 2017
	1	1	1	1
Quantidade por ano...	1	1	1	1
Valor por ano.....	10.000,00	10.750,00	11.556,00	12.422,00

Totais.....: Quantidade	4	valor	44.728,00
Fonte de recursos: Tesouro Municipal		44.728,00	
Convênios.....		0,00	
Outras fontes....		0,00	

Ação: 0084 - ATIVIDADES DE EDUCAÇÃO COMPLEMENTAR

Unidade de medida: R\$

Região Município	Quant. 2014	Quant. 2015	Quant. 2016	Quant. 2017
	1	1	1	1
Quantidade por ano...	1	1	1	1
Valor por ano.....	5.000,00	5.375,00	5.778,00	6.211,00

Totais.....: Quantidade	4	valor	22.364,00
-------------------------	---	-------	-----------

Fonte de recursos: Tesouro Municipal	22.364,00
Convênios.....	0,00
Outras fontes....	0,00

Ação: 0087 - REALIZAÇÃO DA SEMANA DA EDUCAÇÃO - SEACE

Unidade de medida: R\$

Região Município	Quant. 2014	Quant. 2015	Quant. 2016	Quant. 2017
	1	1	1	1
Quantidade por ano...	1	1	1	1
Valor por ano.....	60.000,00	64.500,00	69.337,00	74.537,00
<b>Totais.....: Quantidade</b> 4 <b>valor</b> 268.374,00				
Fonte de recursos: Tesouro Municipal		268.374,00		
Convênios.....		0,00		
Outras fontes....		0,00		
<b>TOTAL PROGRAMA...:</b>	<b>Valor 2014</b>	<b>Valor 2015</b>	<b>Valor 2016</b>	<b>Valor 2017</b>
	75.000,00	80.625,00	86.671,00	93.170,00

Programa: 0230 - Educação Compensatória

Ação: 0088 - APOIO E INCREMENTO DA EDUCAÇÃO PARA ALUNOS ESPECIAIS

Unidade de medida: R\$

Região Município	Quant. 2014	Quant. 2015	Quant. 2016	Quant. 2017
	1	1	1	1
Quantidade por ano...	1	1	1	1
Valor por ano.....	6.000,00	6.450,00	6.933,00	7.453,00
<b>Totais.....: Quantidade</b> 4 <b>valor</b> 26.836,00				
Fonte de recursos: Tesouro Municipal		26.836,00		
Convênios.....		0,00		
Outras fontes....		0,00		
<b>TOTAL PROGRAMA...:</b>	<b>Valor 2014</b>	<b>Valor 2015</b>	<b>Valor 2016</b>	<b>Valor 2017</b>
	6.000,00	6.450,00	6.933,00	7.453,00

Programa: 0241 - Difusão Cultural

Ação: 0063 - AÇÕES DE INCREMENTO DA CULTURA EM GERAL

Unidade de medida: R\$

Região Município	Quant. 2014 1	Quant. 2015 1	Quant. 2016 1	Quant. 2017 1
Quantidade por ano...	1	1	1	1
Valor por ano.....	8.000,00	8.600,00	9.245,00	9.938,00
Totais.....: Quantidade	4	valor	35.783,00	
Fonte de recursos: Tesouro Municipal		35.783,00		
Convênios.....		0,00		
Outras fontes....		0,00		
TOTAL PROGRAMA...:	Valor 2014 8.000,00	Valor 2015 8.600,00	Valor 2016 9.245,00	Valor 2017 9.938,00

Programa: 0243 - Festividades Populares

Ação: 0064 - REALIZAÇÃO DE FESTIVIDADES DA CULTURA POPULAR

Unidade de medida: R\$

Região Município	Quant. 2014 1	Quant. 2015 1	Quant. 2016 1	Quant. 2017 1
Quantidade por ano...	1	1	1	1
Valor por ano.....	290.000,00	311.750,00	335.131,00	360.266,00
Totais.....: Quantidade	4	valor	1.297.147,00	
Fonte de recursos: Tesouro Municipal		648.600,00		
Convênios.....		648.547,00		
Outras fontes....		0,00		

Ação: 0065 - REALIZAÇÃO DAS FESTIVIDADES CARNAVALESCAS

Unidade de medida: R\$

Região Município	Quant. 2014 1	Quant. 2015 1	Quant. 2016 1	Quant. 2017 1
Quantidade por ano...	1	1	1	1
Valor por ano.....	150.000,00	150.000,00	150.000,00	150.000,00
Totais.....: Quantidade	4	valor	600.000,00	
Fonte de recursos: Tesouro Municipal		60.000,00		
Convênios.....		540.000,00		
Outras fontes....		0,00		
TOTAL PROGRAMA...:	Valor 2014 440.000,00	Valor 2015 461.750,00	Valor 2016 485.131,00	Valor 2017 510.266,00



Programa: 0261 - Atendimento ao Cidadão e Defesa da Cidadania

Ação: 0129 - AÇÕES DE VALORIZAÇÃO E PROTEÇÃO DA CIDADANIA

Unidade de medida: R\$

Região Município	Quant. 2014 1	Quant. 2015 1	Quant. 2016 1	Quant. 2017 1
Quantidade por ano...	1	1	1	1
Valor por ano.....	43.000,00	46.225,00	49.691,00	53.418,00
<b>Totais.....: Quantidade</b> 4 <b>valor</b> 192.334,00				
Fonte de recursos: Tesouro Municipal 192.334,00				
Convênios..... 0,00				
Outras fontes.... 0,00				
<b>TOTAL PROGRAMA...:</b>	<b>Valor 2014</b> 43.000,00	<b>Valor 2015</b> 46.225,00	<b>Valor 2016</b> 49.691,00	<b>Valor 2017</b> 53.418,00

Programa: 0281 - Municipalização do Trânsito

Ação: 0027 - MUNICIPALIZAÇÃO DO TRÂNSITO - GESTÃO E FUNCIONAMENTO

Unidade de medida: R\$

Região Município	Quant. 2014 1	Quant. 2015 1	Quant. 2016 1	Quant. 2017 1
Quantidade por ano...	1	1	1	1
Valor por ano.....	15.000,00	16.125,00	17.334,00	18.634,00
<b>Totais.....: Quantidade</b> 4 <b>valor</b> 67.093,00				
Fonte de recursos: Tesouro Municipal 67.093,00				
Convênios..... 0,00				
Outras fontes.... 0,00				
<b>TOTAL PROGRAMA...:</b>	<b>Valor 2014</b> 15.000,00	<b>Valor 2015</b> 16.125,00	<b>Valor 2016</b> 17.334,00	<b>Valor 2017</b> 18.634,00

Programa: 0283 - Limpeza Pública

Ação: 0044 - MANUTENÇÃO DOS SERVIÇOS DE LIMPEZA PÚBLICA

Unidade de medida: R\$

Região Município	Quant. 2014 1	Quant. 2015 1	Quant. 2016 1	Quant. 2017 1
Quantidade por ano...	1	1	1	1
Valor por ano.....	1.230.000,00	1.322.250,00	1.421.418,00	1.528.025,00
Totais.....: Quantidade	4	valor	5.501.693,00	
Fonte de recursos: Tesouro Municipal		5.501.693,00		
Convênios.....		0,00		
Outras fontes....		0,00		
TOTAL PROGRAMA...:	Valor 2014 1.230.000,00	Valor 2015 1.322.250,00	Valor 2016 1.421.418,00	Valor 2017 1.528.025,00

Programa: 0284 - Praças, Parques e Jardins

Ação: 0042 - CONSTRUÇÃO, REFORMA E CONSERVAÇÃO DE PRAÇAS E CANTEIROS

Unidade de medida: R\$

Região Município	Quant. 2014 1	Quant. 2015 1	Quant. 2016 1	Quant. 2017 1
Quantidade por ano...	1	1	1	1
Valor por ano.....	600.000,00	645.000,00	693.375,00	745.378,00
Totais.....: Quantidade	4	valor	2.683.753,00	
Fonte de recursos: Tesouro Municipal		0,00		
Convênios.....		2.683.753,00		
Outras fontes....		0,00		
TOTAL PROGRAMA...:	Valor 2014 600.000,00	Valor 2015 645.000,00	Valor 2016 693.375,00	Valor 2017 745.378,00

Programa: 0285 - Vias Públicas

Ação: 0043 - PAVIMENTAÇÃO DE VIAS E LOGRADOUROS

Unidade de medida: R\$

Região Município	Quant. 2014 1	Quant. 2015 1	Quant. 2016 1	Quant. 2017 1
Quantidade por ano...	1	1	1	1
Valor por ano.....	1.000.000,00	1.075.000,00	1.155.625,00	1.242.296,00
Totais.....: Quantidade	4	valor	4.472.921,00	

Fonte de recursos: Tesouro Municipal	0,00
Convênios.....	4.472.921,00
Outras fontes....	0,00

TOTAL PROGRAMA...:	Valor 2014 1.000.000,00	Valor 2015 1.075.000,00	Valor 2016 1.155.625,00	Valor 2017 1.242.296,00
--------------------	----------------------------	----------------------------	----------------------------	----------------------------

Programa: 0286 - Serviços de Utilidade Pública

Ação: 0045 - PROMOÇÃO DE SERVIÇOS BÁSICOS DE UTILIDADE PÚBLICA

Unidade de medida: R\$

Região Município	Quant. 2014 1	Quant. 2015 1	Quant. 2016 1	Quant. 2017 1
Quantidade por ano...	1	1	1	1
Valor por ano.....	10.000,00	10.750,00	11.556,00	12.422,00

Totais.....: Quantidade	4	valor	44.728,00
Fonte de recursos: Tesouro Municipal		44.728,00	
Convênios.....		0,00	
Outras fontes....		0,00	

TOTAL PROGRAMA...:	Valor 2014 10.000,00	Valor 2015 10.750,00	Valor 2016 11.556,00	Valor 2017 12.422,00
--------------------	-------------------------	-------------------------	-------------------------	-------------------------

Programa: 0301 - Melhoria Habitacional

Ação: 0125 - CONSTRUÇÃO E MELHORIA DE HABITAÇÕES DE INTERESSE SOCIAL

Unidade de medida: R\$

Região Município	Quant. 2014 1	Quant. 2015 1	Quant. 2016 1	Quant. 2017 1
Quantidade por ano...	1	1	1	1
Valor por ano.....	134.375,00	144.453,00	155.287,00	166.933,00

Totais.....: Quantidade	4	valor	601.048,00
Fonte de recursos: Tesouro Municipal		0,00	
Convênios.....		601.048,00	
Outras fontes....		0,00	

TOTAL PROGRAMA...:	Valor 2014 134.375,00	Valor 2015 144.453,00	Valor 2016 155.287,00	Valor 2017 166.933,00
--------------------	--------------------------	--------------------------	--------------------------	--------------------------

Programa: 0321 - Saneamento Básico Geral

Ação: 0046 - MELHORIAS SANITÁRIAS DOMICILIARES

Unidade de medida: R\$

Região Município	Quant. 2014	Quant. 2015	Quant. 2016	Quant. 2017
	1	1	1	1
Quantidade por ano...	1	1	1	1
Valor por ano.....	125.000,00	125.000,00	125.000,00	125.000,00
Totais.....: Quantidade	4	valor	500.000,00	
Fonte de recursos: Tesouro Municipal		0,00		
Convênios.....	500.000,00			
Outras fontes....	0,00			
TOTAL PROGRAMA...:	Valor 2014	Valor 2015	Valor 2016	Valor 2017
	125.000,00	125.000,00	125.000,00	125.000,00

Programa: 0322 - Abastecimento D'água

Ação: 0047 - IMPLANTAÇÃO E AMPLIAÇÃO DE REDES DE ABASTECIMENTO D'ÁGUA

Unidade de medida: R\$

Região Município	Quant. 2014	Quant. 2015	Quant. 2016	Quant. 2017
	1	1	1	1
Quantidade por ano...	1	1	1	1
Valor por ano.....	360.000,00	387.000,00	416.025,00	447.226,00
Totais.....: Quantidade	4	valor	1.610.251,00	
Fonte de recursos: Tesouro Municipal		0,00		
Convênios.....	1.610.251,00			
Outras fontes....	0,00			
TOTAL PROGRAMA...:	Valor 2014	Valor 2015	Valor 2016	Valor 2017
	360.000,00	387.000,00	416.025,00	447.226,00

Programa: 0324 - Esgotamento Sanitário

Ação: 0048 - DRENAGEM E ESGOTAMENTO SANITÁRIO DE ÁREAS URBANAS

Unidade de medida: R\$

Região Município	Quant. 2014 1	Quant. 2015 1	Quant. 2016 1	Quant. 2017 1
Quantidade por ano...	1	1	1	1
Valor por ano.....	200.000,00	215.000,00	231.125,00	248.459,00
Totais.....: Quantidade	4	valor	894.584,00	
Fonte de recursos: Tesouro Municipal		0,00		
Convênios.....		894.584,00		
Outras fontes....		0,00		
TOTAL PROGRAMA...:	Valor 2014 200.000,00	Valor 2015 215.000,00	Valor 2016 231.125,00	Valor 2017 248.459,00

Programa: 0343 - Controle, Proteção e Preservação Ambiental

Ação: 0183 - REESTRUTURAÇÃO E FUNACIONAMENTO DO CONDEMA

Unidade de medida: R\$

Região Município	Quant. 2014 1	Quant. 2015 1	Quant. 2016 1	Quant. 2017 1
Quantidade por ano...	1	1	1	1
Valor por ano.....	20.000,00	21.500,00	23.112,00	24.845,00
Totais.....: Quantidade	4	valor	89.457,00	
Fonte de recursos: Tesouro Municipal		89.457,00		
Convênios.....		0,00		
Outras fontes....		0,00		

Ação: 0184 - REINSTALAÇÃO E FUNCIONAMENTO DA SALA DE EDUCAÇÃO AMBIENTAL

Unidade de medida: R\$

Região Município	Quant. 2014 1	Quant. 2015 1	Quant. 2016 1	Quant. 2017 1
Quantidade por ano...	1	1	1	1
Valor por ano.....	30.000,00	30.000,00	30.000,00	30.000,00
Totais.....: Quantidade	4	valor	120.000,00	
Fonte de recursos: Tesouro Municipal		120.000,00		
Convênios.....		0,00		
Outras fontes....		0,00		

Ação: 0185 - MANUTENÇÃO DAS AÇÕES E CAMPANHAS DE EDUCAÇÃO AMBIENTAL

Unidade de medida: R\$

Região Município	Quant. 2014	Quant. 2015	Quant. 2016	Quant. 2017
	1	1	1	1
Quantidade por ano...	1	1	1	1
Valor por ano.....	60.900,00	65.467,00	70.377,00	75.655,00
<b>Totais.....: Quantidade</b> 4 <b>valor</b> 272.399,00				
Fonte de recursos: Tesouro Municipal 272.399,00				
Convênios..... 0,00				
Outras fontes.... 0,00				

Ação: 0186 - PARCERIAS COM COOPERATIVAS DE AGENTES AMBIENTAIS E RECICLADORES

Unidade de medida: R\$

Região Município	Quant. 2014	Quant. 2015	Quant. 2016	Quant. 2017
	1	1	1	1
Quantidade por ano...	1	1	1	1
Valor por ano.....	20.000,00	20.000,00	20.000,00	20.000,00
<b>Totais.....: Quantidade</b> 4 <b>valor</b> 80.000,00				
Fonte de recursos: Tesouro Municipal 80.000,00				
Convênios..... 0,00				
Outras fontes.... 0,00				

Ação: 0187 - IMPLANTAÇÃO DO PROJETO PAISAGISMO NO AMBIENTE ESCOLAR

Unidade de medida: R\$

Região Município	Quant. 2014	Quant. 2015	Quant. 2016	Quant. 2017
	1	1	1	1
Quantidade por ano...	1	1	1	1
Valor por ano.....	50.000,00	50.000,00	50.000,00	50.000,00
<b>Totais.....: Quantidade</b> 4 <b>valor</b> 200.000,00				
Fonte de recursos: Tesouro Municipal 200.000,00				
Convênios..... 0,00				
Outras fontes.... 0,00				

Ação: 0188 - IMPLANTAÇÃO E FUNCIONAMENTO DO PROJETO REAPROVEITAMENTO DE PNEUS

Unidade de medida: R\$

Região Município	Quant. 2014	Quant. 2015	Quant. 2016	Quant. 2017
	1	1	1	1

Quantidade por ano...	1			
Valor por ano.....	6.000,00	6.000,00	6.000,00	6.000,00
<hr/>				
Totais.....: Quantidade	4	valor	24.000,00	
Fonte de recursos: Tesouro Municipal			24.000,00	
Convênios.....			0,00	
Outras fontes....			0,00	

Ação: 0189 - IMPLANTAÇÃO E FUNCIONAMENTO DA COLETA DE PILHAS E BATERIAS DE APARELHOS ELETRÔNICOS

Unidade de medida: R\$

Região Município	Quant. 2014	Quant. 2015	Quant. 2016	Quant. 2017
	1	1	1	1
Quantidade por ano...	1	1	1	1
Valor por ano.....	3.000,00	3.000,00	3.000,00	3.000,00
<hr/>				
Totais.....: Quantidade	4	valor	12.000,00	
Fonte de recursos: Tesouro Municipal			12.000,00	
Convênios.....			0,00	
Outras fontes....			0,00	

Ação: 0190 - IMPLANTAÇÃO E FUNCIONAMENTO DO PROJETO QUINTAIS PRODUTIVOS

Unidade de medida: R\$

Região Município	Quant. 2014	Quant. 2015	Quant. 2016	Quant. 2017
	1	1	1	1
Quantidade por ano...	1	1	1	1
Valor por ano.....	10.000,00	10.000,00	10.000,00	10.000,00
<hr/>				
Totais.....: Quantidade	4	valor	40.000,00	
Fonte de recursos: Tesouro Municipal			40.000,00	
Convênios.....			0,00	
Outras fontes....			0,00	

Ação: 0191 - IMPLANTAÇÃO E FUNCIONAMENTO DO VIVEIRO DE MUDAS

Unidade de medida: R\$

Região Município	Quant. 2014	Quant. 2015	Quant. 2016	Quant. 2017
	1	1	1	1
Quantidade por ano...	1	1	1	1
Valor por ano.....	25.000,00	25.000,00	25.000,00	25.000,00
<hr/>				
Totais.....: Quantidade	4	valor	100.000,00	

Fonte de recursos: Tesouro Municipal	100.000,00
Convênios.....	0,00
Outras fontes....	0,00

Ação: 0192 - REVITALIZAÇÃO E GERENCIAMENTO DO ATERRO SANITÁRIO

Unidade de medida: R\$

Região Município	Quant. 2014	Quant. 2015	Quant. 2016	Quant. 2017
	1	1	1	1
Quantidade por ano...	1	1	1	1
Valor por ano.....	100.000,00	100.000,00	100.000,00	100.000,00
Totais.....: Quantidade	4	valor	400.000,00	
Fonte de recursos: Tesouro Municipal		80.000,00		
Convênios.....		320.000,00		
Outras fontes....		0,00		

Ação: 0193 - MANUTENÇÃO DAS AÇÕES DE PODAS E IRRIGAÇÃO VIGILANTES

Unidade de medida: R\$

Região Município	Quant. 2014	Quant. 2015	Quant. 2016	Quant. 2017
	1	1	1	1
Quantidade por ano...	1	1	1	1
Valor por ano.....	15.000,00	15.000,00	15.000,00	15.000,00
Totais.....: Quantidade	4	valor	60.000,00	
Fonte de recursos: Tesouro Municipal		60.000,00		
Convênios.....		0,00		
Outras fontes....		0,00		

Ação: 0194 - IMPLANTAÇÃO DA COLETA SELETIVA DE LIXO

Unidade de medida: R\$

Região Município	Quant. 2014	Quant. 2015	Quant. 2016	Quant. 2017
	1	1	1	1
Quantidade por ano...	1	1	1	1
Valor por ano.....	100.000,00	100.000,00	100.000,00	100.000,00
Totais.....: Quantidade	4	valor	400.000,00	
Fonte de recursos: Tesouro Municipal		40.000,00		
Convênios.....		360.000,00		
Outras fontes....		0,00		

Ação: 0195 - FUNCIONAMENTO DE POLÍTICA DE CONSÓRCIOS PÚBLICOS



Unidade de medida: R\$

Região	Quant. 2014	Quant. 2015	Quant. 2016	Quant. 2017
Município	1	1	1	1
Quantidade por ano...	1	1	1	1
Valor por ano.....	50.000,00	50.000,00	50.000,00	50.000,00
Totais.....: Quantidade	4	valor	200.000,00	
Fonte de recursos: Tesouro Municipal		200.000,00		
Convênios.....		0,00		
Outras fontes....		0,00		

Ação: 0196 - MANUTENÇÃO DAS AÇÕES DE FISCALIZAÇÃO E MONITORAMENTO

Unidade de medida: R\$

Região	Quant. 2014	Quant. 2015	Quant. 2016	Quant. 2017
Município	1	1	1	1
Quantidade por ano...	1	1	1	1
Valor por ano.....	12.000,00	12.000,00	12.000,00	12.000,00
Totais.....: Quantidade	4	valor	48.000,00	
Fonte de recursos: Tesouro Municipal		48.000,00		
Convênios.....		0,00		
Outras fontes....		0,00		

Ação: 0197 - PARTICIPAÇÃO E REALIZAÇÃO DAS CONFERÊNCIAS DE MEIO AMBIENTE

Unidade de medida: R\$

Região	Quant. 2014	Quant. 2015	Quant. 2016	Quant. 2017
Município	1	1	1	1
Quantidade por ano...	1	1	1	1
Valor por ano.....	20.000,00	20.000,00	20.000,00	20.000,00
Totais.....: Quantidade	4	valor	80.000,00	
Fonte de recursos: Tesouro Municipal		80.000,00		
Convênios.....		0,00		
Outras fontes....		0,00		

TOTAL PROGRAMA...:	valor 2014	valor 2015	valor 2016	valor 2017
	521.900,00	527.967,00	534.489,00	541.500,00

Programa: 0344 - Recuperação e Preservação de Solos

Ação: 0203 - MANUTENÇÃO DAS AÇÕES DE TIPIFICAÇÕES DOS SOLOS AGRÍCOLAS

Unidade de medida: R\$				
Região	Quant. 2014	Quant. 2015	Quant. 2016	Quant. 2017
Município	1	1	1	1
Quantidade por ano...	1	1	1	1
Valor por ano.....	10.000,00	10.000,00	10.000,00	10.000,00
<b>Totais.....: Quantidade</b>				
	4	valor	40.000,00	
Fonte de recursos: Tesouro Municipal				
		40.000,00		
		0,00		
		0,00		
<b>TOTAL PROGRAMA...:</b>				
	valor 2014	valor 2015	valor 2016	valor 2017
	10.000,00	10.000,00	10.000,00	10.000,00

Programa: 0345 - Defesa Contra as Secas

Ação: 0055 - CONSTRUÇÃO DE AÇUDES, POÇOS, BARRAGENS E CISTERNAS

Unidade de medida: R\$				
Região	Quant. 2014	Quant. 2015	Quant. 2016	Quant. 2017
Município	1	1	1	1
Quantidade por ano...	1	1	1	1
Valor por ano.....	150.000,00	150.000,00	150.000,00	150.000,00
<b>Totais.....: Quantidade</b>				
	4	valor	600.000,00	
Fonte de recursos: Tesouro Municipal				
		180.000,00		
		420.000,00		
		0,00		

Ação: 0144 - CONSTRUÇÃO DE ADUTORAS

Unidade de medida: R\$				
Região	Quant. 2014	Quant. 2015	Quant. 2016	Quant. 2017
Município	1	1	1	1
Quantidade por ano...	1	1	1	1
Valor por ano.....	100.000,00	100.000,00	100.000,00	100.000,00
<b>Totais.....: Quantidade</b>				
	4	valor	400.000,00	
Fonte de recursos: Tesouro Municipal				
		0,00		
		400.000,00		
		0,00		
<b>TOTAL PROGRAMA...:</b>				
	valor 2014	valor 2015	valor 2016	valor 2017
	250.000,00	250.000,00	250.000,00	250.000,00

Programa: 0346 - Arborização

Ação: 0060 - AÇÕES DE ARBORIZAÇÃO E PROTEÇÃO DO MEIO AMBIENTE

Unidade de medida: R\$

Região Município	Quant. 2014	Quant. 2015	Quant. 2016	Quant. 2017
	1	1	1	1
Quantidade por ano...	1	1	1	1
Valor por ano.....	26.875,00	28.890,00	31.057,00	33.386,00

Totais.....: Quantidade	4	valor	120.208,00
Fonte de recursos: Tesouro Municipal		120.208,00	
Convênios.....		0,00	
Outras fontes....		0,00	

TOTAL PROGRAMA...:	Valor 2014	Valor 2015	Valor 2016	Valor 2017
	26.875,00	28.890,00	31.057,00	33.386,00

Programa: 0364 - Informática

Ação: 0089 - AÇÕES DE INCLUSÃO DIGITAL

Unidade de medida: R\$

Região Município	Quant. 2014	Quant. 2015	Quant. 2016	Quant. 2017
	1	1	1	1
Quantidade por ano...	1	1	1	1
Valor por ano.....	64.500,00	69.337,00	74.537,00	80.128,00

Totais.....: Quantidade	4	valor	288.502,00
Fonte de recursos: Tesouro Municipal		288.502,00	
Convênios.....		0,00	
Outras fontes....		0,00	

TOTAL PROGRAMA...:	Valor 2014	Valor 2015	Valor 2016	Valor 2017
	64.500,00	69.337,00	74.537,00	80.128,00

Programa: 0381 - Agricultura Familiar

Ação: 0057 - AÇÕES DE INCENTIVOS A PRODUÇÃO AGRÍCOLA

Unidade de medida: R\$

Região Município	Quant. 2014 1	Quant. 2015 1	Quant. 2016 1	Quant. 2017 1
Quantidade por ano...	1	1	1	1
Valor por ano.....	70.000,00	75.250,00	80.893,00	86.960,00
<hr/>				
Totais.....: Quantidade	4	valor	313.103,00	
Fonte de recursos: Tesouro Municipal		313.103,00		
Convênios.....		0,00		
Outras fontes....		0,00		

Ação: 0145 - APOIO AO PROGRAMA HORA DE PLANTAR

Unidade de medida: R\$

Região Município	Quant. 2014 1	Quant. 2015 1	Quant. 2016 1	Quant. 2017 1
Quantidade por ano...	1	1	1	1
Valor por ano.....	15.000,00	16.125,00	17.334,00	18.634,00
<hr/>				
Totais.....: Quantidade	4	valor	67.093,00	
Fonte de recursos: Tesouro Municipal		67.093,00		
Convênios.....		0,00		
Outras fontes....		0,00		

Ação: 0146 - PROGRAMA PALMA FORRAGEIRA

Unidade de medida: R\$

Região Município	Quant. 2014 1	Quant. 2015 1	Quant. 2016 1	Quant. 2017 1
Quantidade por ano...	1	1	1	1
Valor por ano.....	10.000,00	10.750,00	11.556,00	12.422,00
<hr/>				
Totais.....: Quantidade	4	valor	44.728,00	
Fonte de recursos: Tesouro Municipal		44.728,00		
Convênios.....		0,00		
Outras fontes....		0,00		

Ação: 0147 - PROGRAMA PRÁTICAS AGRÍCOLAS CONVIVÊNCIA COM O SEMIÁRIDO

Unidade de medida: R\$

Região Município	Quant. 2014 1	Quant. 2015 1	Quant. 2016 1	Quant. 2017 1
Quantidade por ano...	1	1	1	1

Valor por ano.....	10.000,00	10.750,00	11.556,00	12.422,00
Totais.....: Quantidade	4	valor	44.728,00	
Fonte de recursos: Tesouro Municipal		44.728,00		
Convênios.....		0,00		
Outras fontes....		0,00		

Ação: 0198 - PROGRAMA DE FORMAÇÃO PROFISSIONAL PARA PEQUENOS E MÉDIOS PRODUTORES

Unidade de medida: R\$

Região	Quant. 2014	Quant. 2015	Quant. 2016	Quant. 2017
Município	1	1	1	1
Quantidade por ano...	1	1	1	1
Valor por ano.....	15.000,00	15.000,00	15.000,00	15.000,00
Totais.....: Quantidade	4	valor	60.000,00	
Fonte de recursos: Tesouro Municipal		60.000,00		
Convênios.....		0,00		
Outras fontes....		0,00		

Ação: 0199 - APOIO LOGÍSTICO E TÉCNICO AS ASSOCIAÇÕES

Unidade de medida: R\$

Região	Quant. 2014	Quant. 2015	Quant. 2016	Quant. 2017
Município	1	1	1	1
Quantidade por ano...	1	1	1	1
Valor por ano.....	20.000,00	20.000,00	20.000,00	20.000,00
Totais.....: Quantidade	4	valor	80.000,00	
Fonte de recursos: Tesouro Municipal		80.000,00		
Convênios.....		0,00		
Outras fontes....		0,00		

Ação: 0200 - IMPLANTAÇÃO DO PROGRAMA DE AGRICULTURA IRRIGADA

Unidade de medida: R\$

Região	Quant. 2014	Quant. 2015	Quant. 2016	Quant. 2017
Município	0	1	1	1
Quantidade por ano...	0	1	1	1
Valor por ano.....	0,00	150.000,00	150.000,00	150.000,00
Totais.....: Quantidade	3	valor	450.000,00	
Fonte de recursos: Tesouro Municipal		0,00		
Convênios.....		450.000,00		
Outras fontes....		0,00		

Ação: 0201 - MANUTENÇÃO DAS PARCERIAS COM ENTIDADES ASSOCIATIVAS

Unidade de medida: R\$

Região	Quant. 2014	Quant. 2015	Quant. 2016	Quant. 2017
Município	1	1	1	1
Quantidade por ano...	1	1	1	1
Valor por ano.....	50.000,00	50.000,00	50.000,00	50.000,00
Totais.....: Quantidade	4	valor	200.000,00	
Fonte de recursos: Tesouro Municipal		200.000,00		
Convênios.....		0,00		
Outras fontes....		0,00		

Ação: 0202 - IMPLANTAÇÃO DE ESTAÇÃO DE INSEMINAÇÃO ARTIFICIAL

Unidade de medida: R\$

Região	Quant. 2014	Quant. 2015	Quant. 2016	Quant. 2017
Município	0	1	1	1
Quantidade por ano...	0	1	1	1
Valor por ano.....	0,00	20.000,00	20.000,00	20.000,00
Totais.....: Quantidade	3	valor	60.000,00	
Fonte de recursos: Tesouro Municipal		60.000,00		
Convênios.....		0,00		
Outras fontes....		0,00		

TOTAL PROGRAMA...:	Valor 2014	Valor 2015	Valor 2016	Valor 2017
	190.000,00	367.875,00	376.339,00	385.438,00

Programa: 0382 - Abastecimento Alimentar

Ação: 0110 - PROGRAMA AQUISIÇÃO DE ALIMENTOS - PAA

Unidade de medida: R\$

Região	Quant. 2014	Quant. 2015	Quant. 2016	Quant. 2017
Município	1	1	1	1
Quantidade por ano...	1	1	1	1
Valor por ano.....	120.000,00	129.000,00	138.675,00	149.075,00
Totais.....: Quantidade	4	valor	536.750,00	
Fonte de recursos: Tesouro Municipal		0,00		
Convênios.....		536.750,00		
Outras fontes....		0,00		

TOTAL PROGRAMA...:	Valor 2014 120.000,00	Valor 2015 129.000,00	Valor 2016 138.675,00	Valor 2017 149.075,00
--------------------	--------------------------	--------------------------	--------------------------	--------------------------

Programa: 0383 - Defesa Vegetal

Ação: 0112 - PROGRAMAS HORTAS COMUNITÁRIAS

Unidade de medida: R\$

Região Município	Quant. 2014 1	Quant. 2015 1	Quant. 2016 1	Quant. 2017 1
Quantidade por ano...	1	1	1	1
Valor por ano.....	25.000,00	25.000,00	25.000,00	25.000,00

Totais.....: Quantidade	4	valor	100.000,00
Fonte de recursos: Tesouro Municipal		100.000,00	
Convênios.....		0,00	
Outras fontes....		0,00	

TOTAL PROGRAMA...:	Valor 2014 25.000,00	Valor 2015 25.000,00	Valor 2016 25.000,00	Valor 2017 25.000,00
--------------------	-------------------------	-------------------------	-------------------------	-------------------------

Programa: 0384 - Defesa Animal

Ação: 0056 - DESENVOLVIMENTO DA PECUÁRIA

Unidade de medida: R\$

Região Município	Quant. 2014 1	Quant. 2015 1	Quant. 2016 1	Quant. 2017 1
Quantidade por ano...	1	1	1	1
Valor por ano.....	20.000,00	21.500,00	23.112,50	24.845,00

Totais.....: Quantidade	4	valor	89.457,50
Fonte de recursos: Tesouro Municipal		89.457,50	
Convênios.....		0,00	
Outras fontes....		0,00	

Ação: 0148 - CAMPANHA DE VACINAÇÃO DA FEBRE AFTOSA

Unidade de medida: R\$

Região Município	Quant. 2014 1	Quant. 2015 1	Quant. 2016 1	Quant. 2017 1
---------------------	------------------	------------------	------------------	------------------

Quantidade por ano...				
Valor por ano.....	7.000,00 <sup>1</sup>	7.525,00 <sup>1</sup>	8.089,00 <sup>1</sup>	8.696,00 <sup>1</sup>
Totais.....: Quantidade	4	valor	31.310,00	
Fonte de recursos: Tesouro Municipal		31.310,00		
Convênios.....		0,00		
Outras fontes....		0,00		
TOTAL PROGRAMA...:	Valor 2014	Valor 2015	Valor 2016	Valor 2017
	27.000,00	29.025,00	31.201,50	33.541,00

Programa: 0402 - Apoio a Assentamentos

Ação: 0058 - AMPARO E ASSISTÊNCIA TÉCNICA A ASSENTAMENTOS AGRÍCOLAS

Unidade de medida: R\$

Região	Quant. 2014	Quant. 2015	Quant. 2016	Quant. 2017
Município	1	1	1	1
Quantidade por ano...				
Valor por ano.....	15.000,00 <sup>1</sup>	15.000,00 <sup>1</sup>	15.000,00 <sup>1</sup>	15.000,00 <sup>1</sup>
Totais.....: Quantidade	4	valor	60.000,00	
Fonte de recursos: Tesouro Municipal		60.000,00		
Convênios.....		0,00		
Outras fontes....		0,00		
TOTAL PROGRAMA...:	Valor 2014	Valor 2015	Valor 2016	Valor 2017
	15.000,00	15.000,00	15.000,00	15.000,00

Programa: 0421 - Atração de Indústrias de Pequeno e Médio Porte

Ação: 0049 - PROJETO DE ATRAÇÃO INDUSTRIAL

Unidade de medida: R\$

Região	Quant. 2014	Quant. 2015	Quant. 2016	Quant. 2017
Município	1	1	1	1
Quantidade por ano...				
Valor por ano.....	60.000,00 <sup>1</sup>	64.500,00 <sup>1</sup>	69.337,00 <sup>1</sup>	74.537,00 <sup>1</sup>
Totais.....: Quantidade	4	valor	268.374,00	
Fonte de recursos: Tesouro Municipal		0,00		
Convênios.....		268.374,00		
Outras fontes....		0,00		



Ação: 0141 - IMPLANTAÇÃO DE INFRA-ESTRUTURA DO DISTRITO INDUSTRIAL

Unidade de medida: R\$

Região	Quant. 2014	Quant. 2015	Quant. 2016	Quant. 2017
Município	1	1	1	1
Quantidade por ano...	1	1	1	1
Valor por ano.....	120.000,00	129.000,00	138.675,00	149.075,00

Totais.....: Quantidade	4	valor	536.750,00
Fonte de recursos: Tesouro Municipal		0,00	
Convênios.....	536.750,00		
Outras fontes....		0,00	

TOTAL PROGRAMA...:	Valor 2014	Valor 2015	Valor 2016	Valor 2017
	180.000,00	193.500,00	208.012,00	223.612,00

Programa: 0441 - Fortalecimento Comercial

Ação: 0050 - CONSTRUÇÃO E REFORMA DE MERCADOS PÚBLICOS

Unidade de medida: R\$

Região	Quant. 2014	Quant. 2015	Quant. 2016	Quant. 2017
Município	1	1	1	1
Quantidade por ano...	1	1	1	1
Valor por ano.....	200.000,00	369.998,17	132.099,07	191.412,67

Totais.....: Quantidade	4	valor	893.509,91
Fonte de recursos: Tesouro Municipal		0,00	
Convênios.....	893.509,91		
Outras fontes....		0,00	

TOTAL PROGRAMA...:	Valor 2014	Valor 2015	Valor 2016	Valor 2017
	200.000,00	369.998,17	132.099,07	191.412,67

Programa: 0482 - Eletrificação Rural

Ação: 0059 - IMPLANTAÇÃO E AMPLIAÇÃO DE REDE ELÉTRICA RURAL

Unidade de medida: R\$

Região	Quant. 2014	Quant. 2015	Quant. 2016	Quant. 2017
Município	1	1	1	1

Quantidade por ano...	1	1	1	1
Valor por ano.....	52.000,00	55.900,00	60.092,00	64.599,00
Totais.....: Quantidade	4	valor	232.591,00	
Fonte de recursos: Tesouro Municipal		232.591,00		
Convênios.....		0,00		
Outras fontes....		0,00		
TOTAL PROGRAMA...:	Valor 2014	Valor 2015	Valor 2016	Valor 2017
	52.000,00	55.900,00	60.092,00	64.599,00

Programa: 0483 - Eletrificação Urbana e Iluminação Pública

Ação: 0051 - AMPLIAÇÃO DE REDES DE ELETRIFICAÇÃO URBANA

Unidade de medida: R\$

Região	Quant. 2014	Quant. 2015	Quant. 2016	Quant. 2017
Município	1	1	1	1
Quantidade por ano...	1	1	1	1
Valor por ano.....	80.000,00	86.000,00	92.450,00	99.383,00
Totais.....: Quantidade	4	valor	357.833,00	
Fonte de recursos: Tesouro Municipal		178.900,00		
Convênios.....		178.933,00		
Outras fontes....		0,00		
TOTAL PROGRAMA...:	Valor 2014	Valor 2015	Valor 2016	Valor 2017
	80.000,00	86.000,00	92.450,00	99.383,00

Programa: 0501 - Estradas Vicinais

Ação: 0052 - PAVIMENTAÇÃO, AMPLIAÇÃO E MELHORIA DA MALHA RODOVIÁRIA MUNICIPAL

Unidade de medida: R\$

Região	Quant. 2014	Quant. 2015	Quant. 2016	Quant. 2017
Município	1	1	1	1
Quantidade por ano...	1	1	1	1
Valor por ano.....	300.000,00	322.500,00	346.687,00	372.689,00
Totais.....: Quantidade	4	valor	1.341.876,00	
Fonte de recursos: Tesouro Municipal		1.341.876,00		
Convênios.....		0,00		
Outras fontes....		0,00		

Ação: 0053 - CONSTRUÇÃO E RECUPERAÇÃO DE PONTES, BUEIROS E PASSAGENS MOLHADAS

Unidade de medida: R\$

Região	Quant. 2014	Quant. 2015	Quant. 2016	Quant. 2017
Município	1	1	1	1
Quantidade por ano...	1	1	1	1
Valor por ano.....	150.000,00	150.000,00	150.000,00	150.000,00

Totais.....: Quantidade	4	valor	600.000,00
Fonte de recursos: Tesouro Municipal			0,00
Convênios.....	600.000,00		
Outras fontes....			0,00

TOTAL PROGRAMA...:	Valor 2014	Valor 2015	Valor 2016	Valor 2017
	450.000,00	472.500,00	496.687,00	522.689,00

Programa: 0502 - Frota de Veículos e Máquinas

Ação: 0054 - MANUTENÇÃO DA FROTA DE VEÍCULOS E MÁQUINAS

Unidade de medida: R\$

Região	Quant. 2014	Quant. 2015	Quant. 2016	Quant. 2017
Município	1	1	1	1
Quantidade por ano...	1	1	1	1
Valor por ano.....	310.000,00	333.250,00	358.243,00	385.112,00

Totais.....: Quantidade	4	valor	1.386.605,00
Fonte de recursos: Tesouro Municipal			277.300,00
Convênios.....	1.109.305,00		
Outras fontes....			0,00

TOTAL PROGRAMA...:	Valor 2014	Valor 2015	Valor 2016	Valor 2017
	310.000,00	333.250,00	358.243,00	385.112,00

Programa: 0521 - Desporto Amador

Ação: 0066 - DESENVOLVIMENTO DO DESPORTO AMADOR

Unidade de medida: R\$

Região	Quant. 2014	Quant. 2015	Quant. 2016	Quant. 2017
Município	1	1	1	1

Quantidade por ano...	1	1	1	1
Valor por ano.....	74.175,00	79.738,00	85.718,00	92.147,00
<hr/>				
Totais.....: Quantidade	4	valor	331.778,00	
Fonte de recursos: Tesouro Municipal		331.778,00		
Convênios.....		0,00		
Outras fontes....		0,00		
<hr/>				
TOTAL PROGRAMA...:	Valor 2014	Valor 2015	Valor 2016	Valor 2017
	74.175,00	79.738,00	85.718,00	92.147,00

Programa: 0522 - Parques Desportivos

Ação: 0067 - CONSTRUÇÃO E REFORMA DE PRAÇAS DESPORTIVAS

Unidade de medida: R\$

Região	Quant. 2014	Quant. 2015	Quant. 2016	Quant. 2017
Município	1	1	1	1
Quantidade por ano...	1	1	1	1
Valor por ano.....	50.000,00	100.000,00	120.000,00	150.000,00
<hr/>				
Totais.....: Quantidade	4	valor	420.000,00	
Fonte de recursos: Tesouro Municipal		0,00		
Convênios.....		420.000,00		
Outras fontes....		0,00		

Ação: 0138 - CONSTRUÇÃO DE QUADRAS ESPORTIVAS

Unidade de medida: R\$

Região	Quant. 2014	Quant. 2015	Quant. 2016	Quant. 2017
Município	1	1	1	1
Quantidade por ano...	1	1	1	1
Valor por ano.....	200.000,00	200.000,00	200.000,00	200.000,00
<hr/>				
Totais.....: Quantidade	4	valor	800.000,00	
Fonte de recursos: Tesouro Municipal		0,00		
Convênios.....		800.000,00		
Outras fontes....		0,00		

TOTAL PROGRAMA...:	Valor 2014	Valor 2015	Valor 2016	Valor 2017
	250.000,00	300.000,00	320.000,00	350.000,00

Programa: 0541 - Contribuição ao Rgps

Ação: 0028 - RECOLHIMENTO DE CONTRIBUIÇÕES PREVIDENCIÁRIAS INSS

Unidade de medida: R\$

Região Município	Quant. 2014 1	Quant. 2015 1	Quant. 2016 1	Quant. 2017 1
Quantidade por ano...	1	1	1	1
Valor por ano.....	605.000,00	650.375,00	699.153,00	751.589,00
Totais.....: Quantidade	4	valor	2.706.117,00	
Fonte de recursos: Tesouro Municipal		2.706.117,00		
Convênios.....		0,00		
Outras fontes....		0,00		

Ação: 0031 - RECOLHIMENTO DE CONTRIBUIÇÕES PREVIDENCIÁRIAS INSS

Unidade de medida: R\$

Região Município	Quant. 2014 1	Quant. 2015 1	Quant. 2016 1	Quant. 2017 1
Quantidade por ano...	1	1	1	1
Valor por ano.....	692.951,00	744.922,00	800.791,00	860.850,00
Totais.....: Quantidade	4	valor	3.099.514,00	
Fonte de recursos: Tesouro Municipal		3.099.514,00		
Convênios.....		0,00		
Outras fontes....		0,00		

Ação: 0032 - RECOLHIMENTO DE CONTRIBUIÇÕES PREVIDENCIÁRIAS INSS

Unidade de medida: R\$

Região Município	Quant. 2014 1	Quant. 2015 1	Quant. 2016 1	Quant. 2017 1
Quantidade por ano...	1	1	1	1
Valor por ano.....	196.727,00	211.481,00	227.342,00	244.393,00
Totais.....: Quantidade	4	valor	879.943,00	
Fonte de recursos: Tesouro Municipal		879.943,00		
Convênios.....		0,00		
Outras fontes....		0,00		

TOTAL PROGRAMA...:	Valor 2014 1.494.678,00	Valor 2015 1.606.778,00	Valor 2016 1.727.286,00	Valor 2017 1.856.832,00
--------------------	----------------------------	----------------------------	----------------------------	----------------------------

Programa: 0543 - Contribuição para Formação do PASEP

Ação: 0068 - PATRIMÔNIO DO SERVIDOR PÚBLICO - PASEP

Unidade de medida: R\$

Região Município	Quant. 2014 1	Quant. 2015 1	Quant. 2016 1	Quant. 2017 1
Quantidade por ano...	1	1	1	1
Valor por ano.....	30.000,00	32.250,00	34.668,00	37.268,00
<hr/>				
Totais.....: Quantidade	4	valor	134.186,00	
Fonte de recursos: Tesouro Municipal		134.186,00		
Convênios.....		0,00		
Outras fontes....		0,00		

Ação: 0070 - PATRIMÔNIO DO SERVIDOR PÚBLICO - PASEP

Unidade de medida: R\$

Região Município	Quant. 2014 1	Quant. 2015 1	Quant. 2016 1	Quant. 2017 1
Quantidade por ano...	1	1	1	1
Valor por ano.....	66.650,00	71.648,00	77.022,00	82.799,00
<hr/>				
Totais.....: Quantidade	4	valor	298.119,00	
Fonte de recursos: Tesouro Municipal		298.119,00		
Convênios.....		0,00		
Outras fontes....		0,00		

Ação: 0071 - PATRIMÔNIO DO SERVIDOR PÚBLICO - PASEP

Unidade de medida: R\$

Região Município	Quant. 2014 1	Quant. 2015 1	Quant. 2016 1	Quant. 2017 1
Quantidade por ano...	1	1	1	1
Valor por ano.....	12.000,00	12.900,00	13.867,00	14.907,00
<hr/>				
Totais.....: Quantidade	4	valor	53.674,00	
Fonte de recursos: Tesouro Municipal		53.674,00		
Convênios.....		0,00		
Outras fontes....		0,00		

Ação: 0131 - PATRIMÔNIO DO SERVIDOR PÚBLICO - PASEP

Unidade de medida: R\$				
Região	Quant. 2014	Quant. 2015	Quant. 2016	Quant. 2017
Município	1	1	1	1
Quantidade por ano...	1	1	1	1
Valor por ano.....	265.000,00	284.875,00	306.240,00	329.208,00
<b>Totais.....: Quantidade</b>				
Fonte de recursos:	4	valor	1.185.323,00	
Tesouro Municipal		1.185.323,00		
Convênios.....		0,00		
Outras fontes....		0,00		
<b>TOTAL PROGRAMA...:</b>				
	Valor 2014	Valor 2015	Valor 2016	Valor 2017
	373.650,00	401.673,00	431.797,00	464.182,00

Programa: 0545 - Encargos e Controle de Dívida Pública

Ação: 0130 - GERENCIAMENTO E CONTROLE DA DÍVIDA CONTRATADA

Unidade de medida: R\$				
Região	Quant. 2014	Quant. 2015	Quant. 2016	Quant. 2017
Município	1	1	1	1
Quantidade por ano...	1	1	1	1
Valor por ano.....	800.000,00	860.000,00	924.500,00	993.837,00
<b>Totais.....: Quantidade</b>				
Fonte de recursos:	4	valor	3.578.337,00	
Tesouro Municipal		3.578.337,00		
Convênios.....		0,00		
Outras fontes....		0,00		
<b>TOTAL PROGRAMA...:</b>				
	Valor 2014	Valor 2015	Valor 2016	Valor 2017
	800.000,00	860.000,00	924.500,00	993.837,00

Programa: 0546 - Gestão do SUS

Ação: 0094 - FUNCIONAMENTO DO CONSELHO MUNICIPAL DE SAÚDE

Unidade de medida: R\$				
Região	Quant. 2014	Quant. 2015	Quant. 2016	Quant. 2017
Município	1	1	1	1
Quantidade por ano...	1	1	1	1

Valor por ano.....	21.500,00	23.112,00	24.845,00	26.709,00
Totais.....: Quantidade	4	valor	96.166,00	
Fonte de recursos: Tesouro Municipal		96.166,00		
Convênios.....		0,00		
Outras fontes....		0,00		

Ação: 0163 - PROGRAMA DE RECADASTRAMENTO DE TODOS OS USUÁRIOS DO SISTEMA ÚNICO DE SAÚDE - SUS

Unidade de medida: R\$

Região Município	Quant. 2014	Quant. 2015	Quant. 2016	Quant. 2017
	1	1	1	1
Quantidade por ano...	1	1	1	1
Valor por ano.....	15.000,00	16.125,00	17.334,38	18.634,45
Totais.....: Quantidade	4	valor	67.093,83	
Fonte de recursos: Tesouro Municipal		67.093,83		
Convênios.....		0,00		
Outras fontes....		0,00		

Ação: 0164 - REESTRUTURAR O CONSELHO MUNICIPAL DE SAÚDE - CMS

Unidade de medida: R\$

Região Município	Quant. 2014	Quant. 2015	Quant. 2016	Quant. 2017
	1	1	1	1
Quantidade por ano...	1	1	1	1
Valor por ano.....	10.000,00	10.750,00	11.556,25	12.422,97
Totais.....: Quantidade	4	valor	44.729,22	
Fonte de recursos: Tesouro Municipal		44.729,22		
Convênios.....		0,00		
Outras fontes....		0,00		

TOTAL PROGRAMA...:	Valor 2014 46.500,00	Valor 2015 49.987,00	Valor 2016 53.735,63	Valor 2017 57.766,42
--------------------	-------------------------	-------------------------	-------------------------	-------------------------

Programa: 0547 - Conselhos Gestores

Ação: 0111 - MANUTENÇÃO DE CONSELHOS VINCULADOS

Unidade de medida: R\$

Região Município	Quant. 2014	Quant. 2015	Quant. 2016	Quant. 2017
	1	1	1	1



Quantidade por ano...	1			
Valor por ano.....	32.250,00	34.668,00	37.268,00	40.064,00
<hr/>				
Totais.....: Quantidade	4	valor	144.250,00	
Fonte de recursos: Tesouro Municipal		144.250,00		
Convênios.....		0,00		
Outras fontes....		0,00		
<hr/>				
TOTAL PROGRAMA...:	valor 2014	valor 2015	valor 2016	valor 2017
	32.250,00	34.668,00	37.268,00	40.064,00
<hr/>				
TOTAL GERAL.....:	valor 2014	valor 2015	valor 2016	valor 2017
	52.567.500,00	56.510.063,00	60.748.317,00	65.304.441,00

Cód	FUNÇÃO	Valor 2014	Perc	Valor 2015	Perc	Valor 2016	Perc	Valor 2017	Perc	Total	Perc
01	Legislativa	1.677.000,00	3%	1.802.775,00	3%	1.937.983,13	3%	2.083.331,86	3%	7.501.089,99	3%
04	Administração	4.543.475,00	9%	4.884.235,63	9%	5.250.550,93	9%	5.644.341,21	9%	20.322.602,77	9%
08	Assistência Social	3.576.351,00	7%	3.809.696,00	7%	4.060.543,50	7%	4.330.209,00	7%	15.776.799,50	7%
10	Saúde	14.329.027,31	27%	15.370.513,20	27%	16.491.048,87	27%	17.821.808,26	27%	64.012.397,64	27%
11	Trabalho	624.500,00	1%	657.837,00	1%	693.673,00	1%	732.199,00	1%	2.708.209,00	1%
12	Educação	16.117.821,69	31%	17.416.437,00	31%	18.729.915,00	31%	20.125.906,00	31%	72.390.079,69	31%
13	Cultura	654.500,00	1%	703.587,00	1%	756.355,00	1%	813.081,00	1%	2.927.523,00	1%
14	Direito da Cidadania	43.000,00	0%	46.225,00	0%	49.691,00	0%	53.418,00	0%	192.334,00	0%
15	Urbanismo	5.003.000,00	10%	5.105.725,00	9%	5.484.902,00	9%	5.892.518,00	9%	21.486.145,00	9%
16	Habitação	186.875,00	0%	200.890,00	0%	215.957,00	0%	232.153,00	0%	835.875,00	0%
17	Saneamento	685.000,00	1%	727.000,00	1%	772.150,00	1%	820.685,00	1%	3.004.835,00	1%
18	Gestão Ambiental	828.275,00	2%	857.319,00	2%	888.543,00	1%	922.107,00	1%	3.496.244,00	1%
19	Ciência e Tecnologia	64.500,00	0%	69.337,00	0%	74.537,00	0%	80.128,00	0%	288.502,00	0%
20	Agricultura	908.000,00	2%	1.119.100,00	2%	1.613.280,50	3%	1.710.774,00	3%	5.351.154,50	2%
22	Indústria	60.000,00	0%	64.500,00	0%	69.337,00	0%	74.537,00	0%	268.374,00	0%
23	Comércio e Serviços	380.000,00	1%	552.248,17	1%	316.767,07	1%	378.680,67	1%	1.627.695,91	1%
25	Energia	132.000,00	0%	141.900,00	0%	152.542,00	0%	163.982,00	0%	590.424,00	0%
26	Transporte	760.000,00	1%	805.750,00	1%	854.930,00	1%	907.801,00	1%	3.328.481,00	1%
27	Desporto e Lazer	324.175,00	1%	379.738,00	1%	405.718,00	1%	442.147,00	1%	1.551.778,00	1%
28	Encargos Especiais	1.670.000,00	3%	1.795.250,00	3%	1.929.893,00	3%	2.074.634,00	3%	7.469.777,00	3%
<b>TOTAL GERAL</b>		<b>52.567.500,00</b>	<b>100%</b>	<b>56.510.063,00</b>	<b>100%</b>	<b>60.748.317,00</b>	<b>100%</b>	<b>65.304.441,00</b>	<b>100%</b>	<b>235.130.321,00</b>	<b>100%</b>

Cód	SUBFUNÇÃO	Valor 2014	Perc	Valor 2015	Perc	Valor 2016	Perc	Valor 2017	Perc	Total	Perc
031	Ação Legislativa	1.677.000,00	3%	1.802.775,00	3%	1.937.983,13	3%	2.083.331,86	3%	7.501.089,99	3%
091	Defesa da Ordem Jurídica	400.000,00	1%	430.000,00	1%	462.250,00	1%	496.918,00	1%	1.789.168,00	1%
122	Administração Geral	11.411.553,00	22%	11.998.665,63	21%	12.898.561,06	21%	13.865.951,63	21%	50.174.731,32	21%
123	Administração Financeira	500.000,00	1%	537.500,00	1%	577.812,00	1%	621.148,00	1%	2.236.460,00	1%
124	Controle Interno	80.000,00	0%	86.000,00	0%	92.450,00	0%	99.383,00	0%	357.833,00	0%
125	Normalização e Fiscalização	210.000,00	0%	225.750,00	0%	242.681,00	0%	260.882,00	0%	939.313,00	0%
126	Tecnologia da Informação	64.500,00	0%	69.337,00	0%	74.537,00	0%	80.128,00	0%	288.502,00	0%
128	Formação de Recursos Humanos	100.000,00	0%	100.000,00	0%	100.000,00	0%	100.000,00	0%	400.000,00	0%
241	Assistência ao Idoso	28.000,00	0%	30.100,00	0%	32.357,00	0%	34.784,00	0%	125.241,00	0%
243	Assistência à Criança e ao Adolescente	635.375,00	1%	683.025,00	1%	734.252,00	1%	789.322,00	1%	2.841.974,00	1%
244	Assistência Comunitária	1.691.350,00	3%	1.775.825,00	3%	1.866.634,00	3%	1.964.254,00	3%	7.298.063,00	3%
301	Atenção Básica	6.490.599,00	12%	6.945.143,13	12%	7.433.775,68	12%	7.959.058,96	12%	28.828.576,77	12%
302	Assistência Hospitalar e Ambulatorial	3.609.495,08	7%	3.879.269,21	7%	4.170.214,51	7%	4.482.980,61	7%	16.141.959,41	7%
303	Suporte Profilático e Terapêutico	146.400,00	0%	157.380,00	0%	169.183,50	0%	181.872,27	0%	654.835,77	0%
304	Vigilância Sanitária	127.128,23	0%	136.662,86	0%	146.912,55	0%	157.111,00	0%	567.814,64	0%
306	Alimentação e Nutrição	120.000,00	0%	129.000,00	0%	138.675,00	0%	149.075,00	0%	536.750,00	0%
331	Proteção e Benefícios ao Trabalhador	20.000,00	0%	20.000,00	0%	20.000,00	0%	20.000,00	0%	80.000,00	0%
333	Empregabilidade	171.500,00	0%	173.112,00	0%	174.845,00	0%	176.709,00	0%	696.166,00	0%
334	Fomento ao Trabalho	96.000,00	0%	102.450,00	0%	109.383,00	0%	116.837,00	0%	424.670,00	0%
361	Ensino Fundamental	10.884.571,69	21%	11.715.694,00	21%	12.625.621,00	21%	13.600.041,00	21%	48.825.927,69	21%
362	Ensino Médio	20.000,00	0%	21.500,00	0%	23.112,00	0%	24.845,00	0%	89.457,00	0%
363	Ensino Profissional	15.000,00	0%	16.125,00	0%	17.334,00	0%	18.634,00	0%	67.093,00	0%
364	Ensino Superior	53.750,00	0%	57.781,00	0%	62.114,00	0%	66.773,00	0%	240.418,00	0%
365	Educação Infantil	3.060.000,00	6%	3.278.250,00	6%	3.512.868,00	6%	3.765.083,00	6%	13.616.201,00	6%
366	Educação de Jovens e Adultos	130.000,00	0%	139.750,00	0%	150.231,00	0%	161.497,00	0%	581.478,00	0%

Cód	SUBFUNÇÃO	Valor 2014	Perc	Valor 2015	Perc	Valor 2016	Perc	Valor 2017	Perc	Total	Perc
367	Educação Especial	6.000,00	0%	6.450,00	0%	6.933,00	0%	7.453,00	0%	26.836,00	0%
368	Educação Básica	1.818.500,00	3%	2.048.637,00	4%	2.197.034,00	4%	2.344.312,00	4%	8.408.483,00	4%
392	Difusão Cultural	372.500,00	1%	400.437,00	1%	430.469,00	1%	462.754,00	1%	1.666.160,00	1%
422	Direitos Individuais, Coletivos e Difuso	43.000,00	0%	46.225,00	0%	49.691,00	0%	53.418,00	0%	192.334,00	0%
451	Infra Estrutura Urbana	1.600.000,00	3%	1.720.000,00	3%	1.849.000,00	3%	1.987.674,00	3%	7.156.674,00	3%
452	Serviços Urbanos	1.305.000,00	2%	1.399.125,00	2%	1.500.308,00	2%	1.609.081,00	2%	5.813.514,00	2%
512	Saneamento Básico Urbano	200.000,00	0%	215.000,00	0%	231.125,00	0%	248.459,00	0%	894.584,00	0%
541	Preservação e Conservação Ambiental	371.900,00	1%	377.967,00	1%	384.489,00	1%	391.500,00	1%	1.525.856,00	1%
542	Controle Ambiental	176.875,00	0%	178.890,00	0%	181.057,00	0%	183.386,00	0%	720.208,00	0%
544	Recursos Hídricos	250.000,00	0%	250.000,00	0%	250.000,00	0%	250.000,00	0%	1.000.000,00	0%
605	Abastecimento	15.000,00	0%	15.000,00	0%	15.000,00	0%	15.000,00	0%	60.000,00	0%
606	Extensão Rural	225.000,00	0%	232.875,00	0%	391.339,00	1%	400.438,00	1%	1.249.652,00	1%
607	Irrigação	0,00	0%	150.000,00	0%	150.000,00	0%	150.000,00	0%	450.000,00	0%
608	Promoção da Produção Agropecuária	27.000,00	0%	49.025,00	0%	351.201,50	1%	403.541,00	1%	830.767,50	0%
661	Promoção Industrial	180.000,00	0%	193.500,00	0%	208.012,00	0%	223.612,00	0%	805.124,00	0%
691	Promoção Comercial	200.000,00	0%	369.998,17	1%	132.099,07	0%	191.412,67	0%	893.509,91	0%
695	Turismo	150.000,00	0%	150.000,00	0%	150.000,00	0%	150.000,00	0%	600.000,00	0%
752	Energia Elétrica	132.000,00	0%	141.900,00	0%	152.542,00	0%	163.982,00	0%	590.424,00	0%
782	Transporte Rodoviário	760.000,00	1%	805.750,00	1%	854.930,00	1%	907.801,00	1%	3.328.481,00	1%
812	Desporto Comunitário	324.175,00	1%	379.738,00	1%	405.718,00	1%	442.147,00	1%	1.551.778,00	1%
843	Serviço da Dívida Interna	800.000,00	2%	860.000,00	2%	924.500,00	2%	993.837,00	2%	3.578.337,00	2%
845	Transferências	1.868.328,00	4%	2.008.451,00	4%	2.159.083,00	4%	2.321.014,00	4%	8.356.876,00	4%
<b>TOTAL GERAL</b>		<b>52.567.500,00</b>	<b>100%</b>	<b>56.510.063,00</b>	<b>100%</b>	<b>60.748.317,00</b>	<b>100%</b>	<b>65.304.441,00</b>	<b>100%</b>	<b>235.130.321,00</b>	<b>100%</b>

Cód	PROGRAMA	Valor 2014	Perc	Valor 2015	Perc	Valor 2016	Perc	Valor 2017	Perc	Total	Perc
0001	Gestão Legislativa e Controle Externo	1.677.000,00	3%	1.802.775,00	3%	1.937.983,13	3%	2.083.331,86	3%	7.501.089,99	3%
0003	Programa de Atencãoa Básica - PAB	870.044,00	2%	935.297,00	2%	1.005.444,00	2%	1.080.852,00	2%	3.891.637,00	2%
0004	Compensação de Especificidades Regionais	121.245,00	0%	130.338,38	0%	140.113,75	0%	150.622,28	0%	542.319,41	0%
0005	Programa de Melhoria do Acesso e da Qualidade - Pmaq-Rab-MS	702.000,00	1%	754.650,00	1%	811.248,00	1%	872.092,00	1%	3.139.990,00	1%
0006	Programa Saúde na Escola - Pse	106.950,00	0%	114.971,25	0%	123.594,09	0%	132.863,65	0%	478.378,99	0%
0007	Programa Média e Alta Complexidade Ambulatorial e Hospitalar	3.415.995,08	7%	3.671.257,21	7%	3.946.601,51	7%	4.242.596,61	7%	15.276.450,41	7%
0042	Serviço Jurídico do Poder Público	400.000,00	1%	430.000,00	1%	462.250,00	1%	496.918,00	1%	1.789.168,00	1%
0061	Gestão Administrativa	10.562.403,00	20%	11.352.330,63	20%	12.201.501,93	20%	13.114.363,08	20%	47.230.598,64	20%
0063	Gestão e Controle de Finanças Públicas	500.000,00	1%	537.500,00	1%	577.812,00	1%	621.148,00	1%	2.236.460,00	1%
0065	Contabilidade Pública Municipal	80.000,00	0%	86.000,00	0%	92.450,00	0%	99.383,00	0%	357.833,00	0%
0066	Gestão e Formação de Recursos Humanos	142.625,00	0%	145.821,00	0%	149.258,00	0%	152.952,00	0%	590.656,00	0%
0068	Edificações Públicas	2.875.500,00	5%	2.868.911,00	5%	3.481.578,75	6%	3.694.197,53	6%	12.920.187,28	5%
0071	Cerimonial	280.000,00	1%	301.000,00	1%	323.575,00	1%	347.843,13	1%	1.252.418,13	1%
0102	Apoio aos Serviços de Segurança Pública	300.000,00	1%	322.500,00	1%	346.687,00	1%	372.689,00	1%	1.341.876,00	1%
0141	Promoção Social Geral	305.400,00	1%	328.305,00	1%	352.927,50	1%	379.396,00	1%	1.366.028,50	1%
0142	Assistência a Grupos Vulneráveis	32.250,00	0%	34.668,00	0%	37.268,00	0%	40.064,00	0%	144.250,00	0%
0143	Direitos da Criança e do Adolescente	198.875,00	0%	213.790,00	0%	229.824,00	0%	247.061,00	0%	889.550,00	0%
0145	Associativismo	220.375,00	0%	236.902,00	0%	254.670,00	0%	273.770,00	0%	985.717,00	0%
0146	Enfrentamento da Probreza e Combate a Fome	86.000,00	0%	92.450,00	0%	99.383,00	0%	106.837,00	0%	384.670,00	0%
0148	Proteção Social Básica	685.600,00	1%	733.270,00	1%	784.513,00	1%	839.601,00	1%	3.042.984,00	1%
0149	Proteção Social Especial	601.625,00	1%	617.496,00	1%	634.557,00	1%	652.899,00	1%	2.506.577,00	1%
0181	Assistência de Saúde Pública	379.500,00	1%	407.962,00	1%	438.558,50	1%	471.450,44	1%	1.697.470,94	1%
0182	Saúde da Família	1.763.400,00	3%	1.895.655,00	3%	2.037.829,00	3%	2.190.665,50	3%	7.887.549,50	3%
0183	Agentes Comunitários de Saúde	866.400,00	2%	931.380,00	2%	1.001.233,00	2%	1.076.326,00	2%	3.875.339,00	2%
0185	Vigilância Saúde	127.128,23	0%	136.662,86	0%	146.912,55	0%	284.111,00	0%	694.814,64	0%

Cód	PROGRAMA	Valor 2014	Perc	Valor 2015	Perc	Valor 2016	Perc	Valor 2017	Perc	Total	Perc
0186	Atenção Saúde Bucal	536.400,00	1%	576.630,00	1%	619.877,00	1%	666.368,00	1%	2.399.275,00	1%
0192	Assistência Farmacêutica	146.400,00	0%	157.380,00	0%	169.183,50	0%	181.872,27	0%	654.835,77	0%
0196	Tratamento Psicossocial	564.660,00	1%	607.009,50	1%	652.534,59	1%	701.474,56	1%	2.525.678,65	1%
0203	Promoção do Trabalho e Geração de Renda	150.000,00	0%	150.000,00	0%	150.000,00	0%	150.000,00	0%	600.000,00	0%
0205	Estágio Profissionalizante	21.500,00	0%	23.112,00	0%	24.845,00	0%	26.709,00	0%	96.166,00	0%
0221	Educação Básica	11.555.714,00	22%	12.422.392,00	22%	13.354.069,00	22%	14.355.622,00	22%	51.687.797,00	22%
0223	Ensino Profissionalizante	15.000,00	0%	16.125,00	0%	17.334,00	0%	18.634,00	0%	67.093,00	0%
0226	Trasporte Escolar	1.885.057,69	4%	2.041.218,00	4%	2.225.559,00	4%	2.419.976,00	4%	8.571.810,69	4%
0227	Alimentação Escolar	545.025,00	1%	585.901,00	1%	629.844,00	1%	677.082,00	1%	2.437.852,00	1%
0228	Material de Apoio Didático e Pedagógico	7.525,00	0%	8.089,00	0%	8.696,00	0%	9.348,00	0%	33.658,00	0%
0229	Ações Sócio-Educativas e Culturais	75.000,00	0%	80.625,00	0%	86.671,00	0%	93.170,00	0%	335.466,00	0%
0230	Educação Compensatória	6.000,00	0%	6.450,00	0%	6.933,00	0%	7.453,00	0%	26.836,00	0%
0241	Difusão Cultural	8.000,00	0%	8.600,00	0%	9.245,00	0%	9.938,00	0%	35.783,00	0%
0243	Festividades Populares	440.000,00	1%	461.750,00	1%	485.131,00	1%	510.266,00	1%	1.897.147,00	1%
0261	Atendimento ao Cidadão e Defesa da Cidadania	43.000,00	0%	46.225,00	0%	49.691,00	0%	53.418,00	0%	192.334,00	0%
0281	Municipalização do Trânsito	15.000,00	0%	16.125,00	0%	17.334,00	0%	18.634,00	0%	67.093,00	0%
0283	Limpeza Pública	1.230.000,00	2%	1.322.250,00	2%	1.421.418,00	2%	1.528.025,00	2%	5.501.693,00	2%
0284	Praças, Parques e Jardins	600.000,00	1%	645.000,00	1%	693.375,00	1%	745.378,00	1%	2.683.753,00	1%
0285	Vias Públicas	1.000.000,00	2%	1.075.000,00	2%	1.155.625,00	2%	1.242.296,00	2%	4.472.921,00	2%
0286	Serviços de Utilidade Pública	10.000,00	0%	10.750,00	0%	11.556,00	0%	12.422,00	0%	44.728,00	0%
0301	Melhoria Habitacional	134.375,00	0%	144.453,00	0%	155.287,00	0%	166.933,00	0%	601.048,00	0%
0321	Saneamento Básico Geral	125.000,00	0%	125.000,00	0%	125.000,00	0%	125.000,00	0%	500.000,00	0%
0322	Abastecimento Dáqua	360.000,00	1%	387.000,00	1%	416.025,00	1%	447.226,00	1%	1.610.251,00	1%
0324	Esgotamento Sanitário	200.000,00	0%	215.000,00	0%	231.125,00	0%	248.459,00	0%	894.584,00	0%
0343	Controle, Proteção e Preservação Ambiental	521.900,00	1%	527.967,00	1%	534.489,00	1%	541.500,00	1%	2.125.856,00	1%

Cód	PROGRAMA	Valor 2014	Perc	Valor 2015	Perc	Valor 2016	Perc	Valor 2017	Perc	Total	Perc
0344	Recuperação e Preservação de Solos	10.000,00	0%	10.000,00	0%	10.000,00	0%	10.000,00	0%	40.000,00	0%
0345	Defesa Contra as Secas	250.000,00	0%	250.000,00	0%	250.000,00	0%	250.000,00	0%	1.000.000,00	0%
0346	Arborização	26.875,00	0%	28.890,00	0%	31.057,00	0%	33.386,00	0%	120.208,00	0%
0364	Informática	64.500,00	0%	69.337,00	0%	74.537,00	0%	80.128,00	0%	288.502,00	0%
0381	Agricultura Familiar	190.000,00	0%	367.875,00	1%	376.339,00	1%	385.438,00	1%	1.319.652,00	1%
0382	Abastecimento Alimentar	120.000,00	0%	129.000,00	0%	138.675,00	0%	149.075,00	0%	536.750,00	0%
0383	Defesa Vegetal	25.000,00	0%	25.000,00	0%	25.000,00	0%	25.000,00	0%	100.000,00	0%
0384	Defesa Animal	27.000,00	0%	29.025,00	0%	31.201,50	0%	33.541,00	0%	120.767,50	0%
0402	Apoio a Assentamentos	15.000,00	0%	15.000,00	0%	15.000,00	0%	15.000,00	0%	60.000,00	0%
0421	Atração de Industrias de Pequeno e Médio Porte	180.000,00	0%	193.500,00	0%	208.012,00	0%	223.612,00	0%	805.124,00	0%
0441	Fortalecimento Comercial	200.000,00	0%	369.998,17	1%	132.099,07	0%	191.412,67	0%	893.509,91	0%
0482	Eletrificação Rural	52.000,00	0%	55.900,00	0%	60.092,00	0%	64.599,00	0%	232.591,00	0%
0483	Eletrificação Urbana e Iluminação Pública	80.000,00	0%	86.000,00	0%	92.450,00	0%	99.383,00	0%	357.833,00	0%
0501	Estradas Vicinais	450.000,00	1%	472.500,00	1%	496.687,00	1%	522.689,00	1%	1.941.876,00	1%
0502	Frota de Veículos e Máquinas	310.000,00	1%	333.250,00	1%	358.243,00	1%	385.112,00	1%	1.386.605,00	1%
0521	Desporto Amador	74.175,00	0%	79.738,00	0%	85.718,00	0%	92.147,00	0%	331.778,00	0%
0522	Parques Desportivos	250.000,00	0%	300.000,00	1%	320.000,00	1%	350.000,00	1%	1.220.000,00	1%
0541	Contribuição ao Rpps	1.494.678,00	3%	1.606.778,00	3%	1.727.286,00	3%	1.856.832,00	3%	6.685.574,00	3%
0543	Contribuição para Formação do PASEP	373.650,00	1%	401.673,00	1%	431.797,00	1%	464.182,00	1%	1.671.302,00	1%
0545	Encargos e Controle de Dívida Pública	800.000,00	2%	860.000,00	2%	924.500,00	2%	993.837,00	2%	3.578.337,00	2%
0546	Gestão do SUS	46.500,00	0%	49.987,00	0%	53.735,63	0%	57.766,42	0%	207.989,05	0%
0547	Conselhos Gestores	32.250,00	0%	34.668,00	0%	37.268,00	0%	40.064,00	0%	144.250,00	0%
TOTAL GERAL		52.567.500,00	100%	56.510.063,00	100%	60.748.317,00	100%	65.304.441,00	100%	235.130.321,00	100%

Cód	ÓRGÃO	Valor 2014	Perc	Valor 2015	Perc	Valor 2016	Perc	Valor 2017	Perc	Total	Perc
01	Câmara Municipal de Lavras da Mangabeira	1.677.000,00	3%	1.802.775,00	3%	1.937.983,13	3%	2.083.331,86	3%	7.501.089,99	3%
02	Gabinete do Prefeito	1.570.475,00	3%	1.688.260,63	3%	1.814.879,68	3%	1.950.995,37	3%	7.024.610,68	3%
03	Secretaria de Administração	2.875.000,00	5%	3.090.625,00	5%	3.322.421,25	5%	3.571.601,84	5%	12.859.648,09	5%
04	Secretaria de Finanças	1.645.000,00	3%	1.768.375,00	3%	1.901.002,00	3%	2.043.576,00	3%	7.357.953,00	3%
05	Secretaria de Obras	6.893.000,00	13%	7.271.848,17	13%	7.527.209,07	12%	8.116.777,67	12%	29.808.834,91	13%
06	Secretaria de Agricultura	960.000,00	2%	1.175.000,00	2%	1.673.372,50	3%	1.775.373,00	3%	5.583.745,50	2%
07	Secretaria de Meio Ambiente	828.275,00	2%	857.319,00	2%	888.543,00	1%	922.107,00	1%	3.496.244,00	1%
08	Secretaria de Cultura	1.158.675,00	2%	1.265.575,00	2%	1.346.741,00	2%	1.442.496,00	2%	5.213.487,00	2%
09	Secretaria de Educação	16.182.321,69	31%	17.485.774,00	31%	18.804.452,00	31%	20.206.034,00	31%	72.678.581,69	31%
10	Secretaria de Saúde	14.329.027,31	27%	15.370.513,20	27%	16.491.048,87	27%	17.821.808,26	27%	64.012.397,64	27%
11	Secretaria de Assistência Social	3.763.226,00	7%	4.010.586,00	7%	4.276.500,50	7%	4.562.362,00	7%	16.612.674,50	7%
12	Secretaria do Trabalho e Cidadania	547.500,00	1%	575.062,00	1%	604.689,00	1%	636.542,00	1%	2.363.793,00	1%
13	Secretaria de Relações Institucionais	78.000,00	0%	83.850,00	0%	90.138,00	0%	96.899,00	0%	348.887,00	0%
14	Secretaria Municipal da Juventude	60.000,00	0%	64.500,00	0%	69.337,00	0%	74.537,00	0%	268.374,00	0%
<b>TOTAL GERAL</b>		<b>52.567.500,00</b>	<b>100%</b>	<b>56.510.063,00</b>	<b>100%</b>	<b>60.748.317,00</b>	<b>100%</b>	<b>65.304.441,00</b>	<b>100%</b>	<b>235.130.321,00</b>	<b>100%</b>



Cód	UNIDADE ORÇAMENTÁRIA	Valor 2014	Perc	Valor 2015	Perc	Valor 2016	Perc	Valor 2017	Perc	Total	Perc
01.01	Câmara Municipal de Lavras da Mangabeira	1.677.000,00	3%	1.802.775,00	3%	1.937.983,13	3%	2.083.331,86	3%	7.501.089,99	3%
02.01	Gabinete do Prefeito	1.570.475,00	3%	1.688.260,63	3%	1.814.879,68	3%	1.950.995,37	3%	7.024.610,68	3%
03.01	Secretaria de Administração	2.875.000,00	5%	3.090.625,00	5%	3.322.421,25	5%	3.571.601,84	5%	12.859.648,09	5%
04.01	Secretaria de Finanças	1.645.000,00	3%	1.768.375,00	3%	1.901.002,00	3%	2.043.576,00	3%	7.357.953,00	3%
05.01	Secretaria de Obras	6.893.000,00	13%	7.271.848,17	13%	7.527.209,07	12%	8.116.777,67	12%	29.808.834,91	13%
06.01	Secretaria de Agricultura	960.000,00	2%	1.175.000,00	2%	1.673.372,50	3%	1.775.373,00	3%	5.583.745,50	2%
07.01	Secretaria de Meio Ambiente	828.275,00	2%	857.319,00	2%	888.543,00	1%	922.107,00	1%	3.496.244,00	1%
08.01	Secretaria de Cultura	1.158.675,00	2%	1.265.575,00	2%	1.346.741,00	2%	1.442.496,00	2%	5.213.487,00	2%
09.01	Secretaria de Educação	815.000,00	2%	876.125,00	2%	941.833,00	2%	1.012.471,00	2%	3.645.429,00	2%
09.02	Fundo Municipal de Educação - FME	2.301.857,69	4%	2.571.776,00	5%	2.779.407,00	5%	2.986.612,00	5%	10.639.652,69	5%
09.03	Fundo de Des. da Educação Básica - FUNDEB	13.065.464,00	25%	14.037.873,00	25%	15.083.212,00	25%	16.206.951,00	25%	58.393.500,00	25%
10.01	Secretaria de Saúde	3.940.405,00	8%	4.235.933,00	8%	4.553.628,25	8%	4.895.150,97	8%	17.625.117,22	8%
10.02	Fundo Municipal de Saúde - FMS	10.388.622,31	20%	11.134.580,20	20%	11.937.420,62	20%	12.926.657,29	20%	46.387.280,42	20%
11.01	Secretaria de Assistência Social	1.588.101,00	3%	1.705.331,00	3%	1.831.355,00	3%	1.966.832,00	3%	7.091.619,00	3%
11.02	Fundo Mun. de Assistência Social - FMAS	1.638.875,00	3%	1.728.790,00	3%	1.825.444,50	3%	1.929.351,00	3%	7.122.460,50	3%
11.03	Fundo da Criança e do Adolescente - FMC	349.375,00	1%	375.575,00	1%	403.744,00	1%	434.026,00	1%	1.562.720,00	1%
11.04	Fundo Habitação de Interesse Social - FH	186.875,00	0%	200.890,00	0%	215.957,00	0%	232.153,00	0%	835.875,00	0%
12.01	Secretaria do Trabalho e Cidadania	547.500,00	1%	575.062,00	1%	604.689,00	1%	636.542,00	1%	2.363.793,00	1%
13.01	Secretaria de Relações Institucionais	78.000,00	0%	83.850,00	0%	90.138,00	0%	96.899,00	0%	348.887,00	0%
14.01	Secretaria Municipal da Juventude	60.000,00	0%	64.500,00	0%	69.337,00	0%	74.537,00	0%	268.374,00	0%
TOTAL GERAL		52.567.500,00	100%	56.510.063,00	100%	60.748.317,00	100%	65.304.441,00	100%	235.130.321,00	100%

FUNÇÃO	SUBFUNÇÃO	Valor 2014	Valor 2015	Valor 2016	Valor 2017	Total
01	Legislativa					
	031 Ação Legislativa	1.677.000,00	1.802.775,00	1.937.983,13	2.083.331,86	7.501.089,99
	SUBTOTAL	1.677.000,00	1.802.775,00	1.937.983,13	2.083.331,86	7.501.089,99
04	Administração					
	091 Defesa da Ordem Jurídica	400.000,00	430.000,00	462.250,00	496.918,00	1.789.168,00
	122 Administração Geral	3.563.475,00	3.830.735,63	4.118.038,93	4.426.892,21	15.939.141,77
	123 Administração Financeira	500.000,00	537.500,00	577.812,00	621.148,00	2.236.460,00
	124 Controle Interno	80.000,00	86.000,00	92.450,00	99.383,00	357.833,00
	SUBTOTAL	4.543.475,00	4.884.235,63	5.250.550,93	5.644.341,21	20.322.602,77
08	Assistência Social					
	122 Administração Geral	1.277.274,00	1.373.068,00	1.476.047,50	1.586.751,00	5.713.140,50
	125 Normalização e Fiscalização	210.000,00	225.750,00	242.681,00	260.882,00	939.313,00
	241 Assistência ao Idoso	28.000,00	30.100,00	32.357,00	34.784,00	125.241,00
	243 Assistência à Criança e ao Adolescente	635.375,00	683.025,00	734.252,00	789.322,00	2.841.974,00
	244 Assistência Comunitária	1.071.975,00	1.119.372,00	1.170.322,00	1.225.095,00	4.586.764,00
	306 Alimentação e Nutrição	120.000,00	129.000,00	138.675,00	149.075,00	536.750,00
	606 Extensão Rural	25.000,00	25.000,00	25.000,00	25.000,00	100.000,00
	845 Transferências	208.727,00	224.381,00	241.209,00	259.300,00	933.617,00
	SUBTOTAL	3.576.351,00	3.809.696,00	4.060.543,50	4.330.209,00	15.776.799,50
10	Saúde					
	122 Administração Geral	3.195.804,00	3.435.488,00	3.693.149,63	3.970.136,42	14.294.578,05
	301 Atenção Básica	6.490.599,00	6.945.143,13	7.433.775,68	7.959.058,96	28.828.576,77
	302 Assistência Hospitalar e Ambulatorial	3.609.495,08	3.879.269,21	4.170.214,51	4.482.980,61	16.141.959,41
	303 Suporte Profilático e Terapêutico	146.400,00	157.380,00	169.183,50	181.872,27	654.835,77

FUNÇÃO	SUBFUNÇÃO	Valor 2014	Valor 2015	Valor 2016	Valor 2017	Total
	304 Vigilância Sanitária					
	127.128,23	136.662,86	146.912,55	284.111,00	694.814,64	
	845 Transferências					
	759.601,00	816.570,00	877.813,00	943.649,00	3.397.633,00	
	<b>SUBTOTAL</b>	<b>14.329.027,31</b>	<b>15.370.513,20</b>	<b>16.491.048,87</b>	<b>17.821.808,26</b>	<b>64.012.397,64</b>
11	Trabalho					
	122 Administração Geral					
	217.000,00	233.275,00	250.770,00	269.578,00	970.623,00	
	331 Proteção e Benefícios ao Trabalhador					
	20.000,00	20.000,00	20.000,00	20.000,00	80.000,00	
	333 Empregabilidade					
	171.500,00	173.112,00	174.845,00	176.709,00	696.166,00	
	334 Fomento ao Trabalho					
	96.000,00	102.450,00	109.383,00	116.837,00	424.670,00	
	661 Promoção Industrial					
	120.000,00	129.000,00	138.675,00	149.075,00	536.750,00	
	<b>SUBTOTAL</b>	<b>624.500,00</b>	<b>657.837,00</b>	<b>693.673,00</b>	<b>732.199,00</b>	<b>2.708.209,00</b>
12	Educação					
	128 Formação de Recursos Humanos					
	100.000,00	100.000,00	100.000,00	100.000,00	400.000,00	
	361 Ensino Fundamental					
	10.884.571,69	11.715.694,00	12.625.621,00	13.600.041,00	48.825.927,69	
	362 Ensino Médio					
	20.000,00	21.500,00	23.112,00	24.845,00	89.457,00	
	363 Ensino Profissional					
	15.000,00	16.125,00	17.334,00	18.634,00	67.093,00	
	364 Ensino Superior					
	53.750,00	57.781,00	62.114,00	66.773,00	240.418,00	
	365 Educação Infantil					
	3.060.000,00	3.278.250,00	3.512.868,00	3.765.083,00	13.616.201,00	
	366 Educação de Jovens e Adultos					
	130.000,00	139.750,00	150.231,00	161.497,00	581.478,00	
	367 Educação Especial					
	6.000,00	6.450,00	6.933,00	7.453,00	26.836,00	
	368 Educação Básica					
	1.818.500,00	2.048.637,00	2.197.034,00	2.344.312,00	8.408.483,00	
	845 Transferências					
	30.000,00	32.250,00	34.668,00	37.268,00	134.186,00	
	<b>SUBTOTAL</b>	<b>16.117.821,69</b>	<b>17.416.437,00</b>	<b>18.729.915,00</b>	<b>20.125.906,00</b>	<b>72.390.079,69</b>
13	Cultura					
	122 Administração Geral					
	282.000,00	303.150,00	325.886,00	350.327,00	1.261.363,00	

FUNÇÃO	SUBFUNÇÃO	Valor 2014	Valor 2015	Valor 2016	Valor 2017	Total
	392 Difusão Cultural	372.500,00	400.437,00	430.469,00	462.754,00	1.666.160,00
	SUBTOTAL	654.500,00	703.587,00	756.355,00	813.081,00	2.927.523,00
14	Direito da Cidadania					
	422 Direitos Individuais, Coletivos e Difuso	43.000,00	46.225,00	49.691,00	53.418,00	192.334,00
	SUBTOTAL	43.000,00	46.225,00	49.691,00	53.418,00	192.334,00
15	Urbanismo					
	122 Administração Geral	2.098.000,00	1.986.600,00	2.135.594,00	2.295.763,00	8.515.957,00
	451 Infra Estrutura Urbana	1.600.000,00	1.720.000,00	1.849.000,00	1.987.674,00	7.156.674,00
	452 Serviços Urbanos	1.305.000,00	1.399.125,00	1.500.308,00	1.609.081,00	5.813.514,00
	SUBTOTAL	5.003.000,00	5.105.725,00	5.484.902,00	5.892.518,00	21.486.145,00
16	Habitacão					
	122 Administração Geral	52.500,00	56.437,00	60.670,00	65.220,00	234.827,00
	244 Assistência Comunitária	134.375,00	144.453,00	155.287,00	166.933,00	601.048,00
	SUBTOTAL	186.875,00	200.890,00	215.957,00	232.153,00	835.875,00
17	Saneamento					
	244 Assistência Comunitária	485.000,00	512.000,00	541.025,00	572.226,00	2.110.251,00
	512 Saneamento Básico Urbano	200.000,00	215.000,00	231.125,00	248.459,00	894.584,00
	SUBTOTAL	685.000,00	727.000,00	772.150,00	820.685,00	3.004.835,00
18	Gestão Ambiental					
	122 Administração Geral	279.500,00	300.462,00	322.997,00	347.221,00	1.250.180,00
	541 Preservação e Conservação Ambiental	371.900,00	377.967,00	384.489,00	391.500,00	1.525.856,00
	542 Controle Ambiental	176.875,00	178.890,00	181.057,00	183.386,00	720.208,00
	SUBTOTAL	828.275,00	857.319,00	888.543,00	922.107,00	3.496.244,00

FUNÇÃO	SUBFUNÇÃO	Valor 2014	Valor 2015	Valor 2016	Valor 2017	Total
19	Ciência e Tecnologia					
	126 Tecnologia da Informação	64.500,00	69.337,00	74.537,00	80.128,00	288.502,00
	<b>SUBTOTAL</b>	<b>64.500,00</b>	<b>69.337,00</b>	<b>74.537,00</b>	<b>80.128,00</b>	<b>288.502,00</b>
20	Agricultura					
	122 Administração Geral	416.000,00	447.200,00	480.740,00	516.795,00	1.860.735,00
	544 Recursos Hídricos	250.000,00	250.000,00	250.000,00	250.000,00	1.000.000,00
	605 Abastecimento	15.000,00	15.000,00	15.000,00	15.000,00	60.000,00
	606 Extensão Rural	200.000,00	207.875,00	366.339,00	375.438,00	1.149.652,00
	607 Irrigação	0,00	150.000,00	150.000,00	150.000,00	450.000,00
	608 Promoção da Produção Agropecuária	27.000,00	49.025,00	351.201,50	403.541,00	830.767,50
	<b>SUBTOTAL</b>	<b>908.000,00</b>	<b>1.119.100,00</b>	<b>1.613.280,50</b>	<b>1.710.774,00</b>	<b>5.351.154,50</b>
22	Indústria					
	661 Promoção Industrial	60.000,00	64.500,00	69.337,00	74.537,00	268.374,00
	<b>SUBTOTAL</b>	<b>60.000,00</b>	<b>64.500,00</b>	<b>69.337,00</b>	<b>74.537,00</b>	<b>268.374,00</b>
23	Comércio e Serviços					
	122 Administração Geral	30.000,00	32.250,00	34.668,00	37.268,00	134.186,00
	691 Promoção Comercial	200.000,00	369.998,17	132.099,07	191.412,67	893.509,91
	695 Turismo	150.000,00	150.000,00	150.000,00	150.000,00	600.000,00
	<b>SUBTOTAL</b>	<b>380.000,00</b>	<b>552.248,17</b>	<b>316.767,07</b>	<b>378.680,67</b>	<b>1.627.695,91</b>
25	Energia					
	752 Energia Elétrica	132.000,00	141.900,00	152.542,00	163.982,00	590.424,00
	<b>SUBTOTAL</b>	<b>132.000,00</b>	<b>141.900,00</b>	<b>152.542,00</b>	<b>163.982,00</b>	<b>590.424,00</b>
26	Transporte					

FUNÇÃO	SUBFUNÇÃO	Valor 2014	Valor 2015	Valor 2016	Valor 2017	Total
	782 Transporte Rodoviário	760.000,00	805.750,00	854.930,00	907.801,00	3.328.481,00
	SUBTOTAL	760.000,00	805.750,00	854.930,00	907.801,00	3.328.481,00
27	Desporto e Lazer					
	812 Desporto Comunitário	324.175,00	379.738,00	405.718,00	442.147,00	1.551.778,00
	SUBTOTAL	324.175,00	379.738,00	405.718,00	442.147,00	1.551.778,00
28	Encargos Especiais					
	843 Serviço da Dívida Interna	800.000,00	860.000,00	924.500,00	993.837,00	3.578.337,00
	845 Transferências	870.000,00	935.250,00	1.005.393,00	1.080.797,00	3.891.440,00
	SUBTOTAL	1.670.000,00	1.795.250,00	1.929.893,00	2.074.634,00	7.469.777,00
TOTAL		52.567.500,00	56.510.063,00	60.748.317,00	65.304.441,00	235.130.321,00

---

Função: 01 - Legislativa

---

Subfunção: 031 - Ação Legislativa

---

Programa: 0001 - Gestão Legislativa e Controle Externo

Ação: 0001 - MANUTENÇÃO E FUNCIONAMENTO DAS ATIVIDADES LEGISLATIVAS

---

Função: 04 - Administração

---

Subfunção: 091 - Defesa da Ordem Jurídica

---

Programa: 0042 - Serviço Jurídico do Poder Público

Ação: 0002 - FUNCIONAMENTO DA PROCURADORIA GERAL DO MUNICÍPIO

---

Subfunção: 122 - Administração Geral

---

Programa: 0061 - Gestão Administrativa

Ação: 0003 - MANUTENÇÃO DAS ATIVIDADES DO GABINETE DO PREFEITO

Ação: 0004 - GERENCIAMENTO E DESENVOLVIMENTO DISTRITAL

Ação: 0005 - PARCERIA E COOPERAÇÃO TÉCNICA COM ENTIDADES DIVERSAS

Ação: 0006 - MANUTENÇÃO DAS ATIVIDADES ADMINISTRATIVAS DO GOVERNO MUNICIPAL

Ação: 0007 - INDENIZAÇÕES E ACORDOS TRABALHISTAS

Ação: 0020 - MANUTENÇÃO DAS ATIVIDADES DA SECRETARIA DE RELAÇÕES INSTITUCIONAIS

Ação: 0021 - MANUTENÇÃO DAS ATIVIDADES DA SECRETARIA MUNICIPAL DA JUVENTUDE

Programa: 0066 - Gestão e Formação de Recursos Humanos

Ação: 0025 - RECRUTAMENTO E FORMAÇÃO DE PESSOAL

Programa: 0071 - Cerimonial

Ação: 0022 - FESTIVIDADES DE EMANCIPAÇÃO POLÍTICA

Programa: 0102 - Apoio aos Serviços de Segurança Pública

---

Ação: 0207 - MANUTENÇÃO E FUNCIONAMENTO DA GUARDA MUNICIPAL

---

Subfunção: 123 - Administração Financeira

---

Programa: 0063 - Gestão e Controle de Finanças Públicas

Ação: 0035 - MANUTENÇÃO DAS ATIVIDADES FINANCEIRAS DO GOVERNO MUNICIPAL

---

Subfunção: 124 - Controle Interno

---

Programa: 0065 - Contabilidade Pública Municipal

Ação: 0037 - ASSESSORIA E CONSULTORIA DE GESTÃO FISCAL

---

Função: 08 - Assistência Social

---

Subfunção: 122 - Administração Geral

---

Programa: 0061 - Gestão Administrativa

Ação: 0016 - GESTÃO ADMINISTRATIVA DA SECRETARIA DE ASSISTÊNCIA SOCIAL

Ação: 0017 - MANUTENÇÃO DO FUNDO MUNICIPAL DE ASSISTÊNCIA SOCIAL

Programa: 0141 - Promoção Social Geral

Ação: 0113 - IGD - ÍNDICE DE GESTÃO DESCENTRALIZADA DO SUAS-SISTEMA ÚNICO DE ASSISTÊNCIA SOCIAL

Programa: 0547 - Conselhos Gestores

Ação: 0111 - MANUTENÇÃO DE CONSELHOS VINCULADOS

---

Subfunção: 125 - Normalização e Fiscalização

---

Programa: 0141 - Promoção Social Geral

Ação: 0114 - IGDBF - ÍNDICE DE GESTÃO DESCENTRALIZADA DO PROGRAMA BOLSA FAMÍLIA

---

Subfunção: 241 - Assistência ao Idoso

---

Programa: 0148 - Proteção Social Básica



---

Ação: 0177 - MANUTENÇÃO DA POLÍTICA DE PROTEÇÃO A PESSOA IDOSA

---

Subfunção: 243 - Assistência à Criança e ao Adolescente

---

Programa: 0066 - Gestão e Formação de Recursos Humanos

Ação: 0123 - AÇÕES E POLÍTICAS PÚBLICAS DE PROFISSIONALIZAÇÃO DE ADOLESCENTES

Programa: 0142 - Assistência a Grupos Vulneráveis

Ação: 0120 - COMBATE AO ABUSO E A EXPLORAÇÃO SEXUAL DE CRIANÇAS E ADOLESCENTES

Ação: 0121 - PROGRAMA FAMÍLIA ACOLHEDORA

Programa: 0143 - Direitos da Criança e do Adolescente

Ação: 0106 - FUNCIONAMENTO DO CONSELHO TUTELAR

Ação: 0122 - MANUTENÇÃO DO FUNDO MUNICIPAL DA CRIANÇA E DO ADOLESCENTE

Programa: 0148 - Proteção Social Básica

Ação: 0176 - MANUTENÇÃO DO SCFV-SERVIÇO DE CONVIVÊNCIA E FORTALECIMENTO DE VÍNCULOS PARA JOVENS DE 16 A 17 ANOS - PROJovem ADOLESCENTE

Programa: 0149 - Proteção Social Especial

Ação: 0124 - AÇÕES E POLÍTICAS PÚBLICAS DE COMBATE AO TRABALHO INFANTIL

---

Subfunção: 244 - Assistência Comunitária

---

Programa: 0068 - Edificações Públicas

Ação: 0107 - CONSTRUÇÃO E REFORMA DE UNIDADES DE ASSISTÊNCIA SOCIAL

Programa: 0141 - Promoção Social Geral

Ação: 0116 - AÇÕES DE ASSISTÊNCIA, PROMOÇÃO E SERVIÇO SOCIAL A POPULAÇÃO

Programa: 0145 - Associativismo

Ação: 0117 - APOIO A ASSOCIAÇÕES COMUNITÁRIAS

Programa: 0148 - Proteção Social Básica

Ação: 0118 - GESTÃO DE OUTROS PROGRAMAS DE PROTEÇÃO SOCIAL BÁSICA

Ação: 0174 - MANUTENÇÃO DOS BENEFÍCIOS EVENTUAIS

Ação: 0175 - MANUTENÇÃO DO CRAS/PAIF

Ação: 0178 - MANUTENÇÃO DO PRONATEC

Programa: 0149 - Proteção Social Especial

Ação: 0119 - MANUTENÇÃO DO CREAS/PAEF

Ação: 0179 - CONSTRUÇÃO DO CREAS/PAEF

Ação: 0180 - MANUTENÇÃO DO PROGRAMA BPC NA ESCOLA

Ação: 0181 - CONSTRUÇÃO, REF. E AMP. DE OBRAS EM SITUAÇÕES EMERGENCIAIS

Ação: 0182 - MANUTENÇÃO DE BENEFÍCIOS EMERGENCIAIS AS FAMÍLIAS EM SITUAÇÃO DE POBREZA

Ação: 0208 - SERVIÇOS DE PROTEÇÃO SOCIAL A ADOLESCENTES EM CUMPRIMENTO DE MEDIDAS SOCIOEDUCATIVAS DE LIBERDADE ASSISTIDA (LA) E PRESTÇÃO DE SERVIÇOS A COMUNIDADE (PSC)

---

Subfunção: 306 - Alimentação e Nutrição

---

Programa: 0382 - Abastecimento Alimentar

Ação: 0110 - PROGRAMA AQUISIÇÃO DE ALIMENTOS - PAA

---

Subfunção: 606 - Extensão Rural

---

Programa: 0383 - Defesa Vegetal

Ação: 0112 - PROGRAMAS HORTAS COMUNITÁRIAS

---

Subfunção: 845 - Transferências

---

Programa: 0541 - Contribuição ao Rgps

Ação: 0032 - RECOLHIMENTO DE CONTRIBUIÇÕES PREVIDENCIÁRIAS INSS

Programa: 0543 - Contribuição para Formação do PASEP

Ação: 0071 - PATRIMÔNIO DO SERVIDOR PÚBLICO - PASEP

---

Função: 10 - Saúde

---

---

Subfunção: 122 - Administração Geral

---

Programa: 0061 - Gestão Administrativa

Ação: 0015 - GESTÃO ADMINISTRATIVA DA SECRETARIA DE SAÚDE

Programa: 0546 - Gestão do SUS

Ação: 0094 - FUNCIONAMENTO DO CONSELHO MUNICIPAL DE SAÚDE

Ação: 0163 - PROGRAMA DE RECADASTRAMENTO DE TODOS OS USUÁRIOS DO SISTEMA ÚNICO DE SAÚDE - SUS

Ação: 0164 - REESTRUTURAR O CONSELHO MUNICIPAL DE SAÚDE - CMS

---

Subfunção: 301 - Atenção Básica

---

Programa: 0003 - Programa de Atenção Básica - PAB

Ação: 0149 - MANUTENÇÃO DA ATENÇÃO BÁSICA

Programa: 0004 - Compensação de Especificidades Regionais

Ação: 0154 - MANUTENÇÃO DA COMPENSAÇÃO DE ESPECIFICIDADES REGIONAIS - CER

Programa: 0005 - Programa de Melhoria do Acesso e da Qualidade - Pmaq-Rab-MS

Ação: 0155 - MANUTENÇÃO DO PROGRAMA DE MELHORIA DO ACESSO E DA QUALIDADE - PMAQ(RAB -PMAQ-MS)

Programa: 0006 - Programa Saúde na Escola - Pse

Ação: 0156 - MANUTENÇÃO DO PROGRAMA SAÚDE NA ESCOLA - PSE

Programa: 0068 - Edificações Públicas

Ação: 0095 - CONSTRUÇÃO, REFORMA E AMPLIAÇÃO DE UNIDADES DE SAÚDE

Ação: 0167 - CONSTRUÇÃO DA SEDE DO CENTRO DE ATENÇÃO PSICOSSOCIAL - CAPS I

Ação: 0168 - CONSTRUÇÃO DE UMA UNIDADE BÁSICA DE SAÚDE DA FAMÍLIA NO SÍTIO BAIXIO I

Ação: 0169 - CONSTRUÇÃO DE UMA UNIDADE BÁSICA DE SAÚDE DA FAMÍLIA UNIFICADA NA SEDE DO MUNICÍPIO

Programa: 0181 - Assistência de Saúde Pública

Ação: 0096 - AQUISIÇÃO DE EQUIPAMENTOS DE SAÚDE

Ação: 0172 - IMPLANTAÇÃO DE UM PÓLO DE ACADEMIA DA SAÚDE NA MODALIDADE AMPLIADA

Ação: 0173 - MANUTENÇÃO DA ACADEMIA DA SAÚDE NA MODALIDADE AMPLIADA

Programa: 0182 - Saúde da Família

Ação: 0150 - MANUTENÇÃO DO PROGRAMA SAÚDE DA FAMÍLIA - PSF

Ação: 0170 - IMPLANTAÇÃO DE NÚCLEOS DE APOIO A SAÚDE DA FAMÍLIA - NASF

Programa: 0183 - Agentes Comunitários de Saúde

Ação: 0151 - MANUTENÇÃO DO PROGRAMA AGENTES COMUNITÁRIOS DE SAÚDE - PACS

Programa: 0186 - Atenção Saúde Bucal

Ação: 0152 - MANUTENÇÃO DO PROGRAMA SAÚDE BUCAL - PSB

Programa: 0196 - Tratamento Psicossocial

Ação: 0099 - FUNCIONAMENTO DE CENTROS DE APOIO PSICOSSOCIAL

Ação: 0159 - MANUTENÇÃO DO TETO MUNICIPAL DA REDE SAÚDE MENTAL - RSME

---

Subfunção: 302 - Assistência Hospitalar e Ambulatorial

---

Programa: 0007 - Programa Média e Alta Complexidade Ambulatorial e Hospitalar

Ação: 0157 - MANUTENÇÃO DO PROGRAMA FAEC - CIRURGIAS ELETIVAS - COMPONENTE III

Ação: 0158 - MANUTENÇÃO DO PROGRAMA DE MÉDIA E ALTA COMPLEXIDADE AMBULATORIAL E HOSPITALAR

Ação: 0162 - AÇÕES DE CONVÊNIO PARA HOSPITAIS ESTRATÉGICOS

Ação: 0165 - IMPLANTAÇÃO DA SALA DE ESTABILIZAÇÃO

Ação: 0166 - IMPLANTAÇÃO DO SAMU - SERVIÇO DE ATENDIMENTO MÓVEL DE URGÊNCIA

Programa: 0145 - Associativismo

Ação: 0100 - CONSÓRCIO INTERMUNICIPAL DE SAÚDE PÚBLICA

---

Subfunção: 303 - Suporte Profilático e Terapêutico

---

Programa: 0192 - Assistência Farmacêutica

Ação: 0153 - MANUTENÇÃO DO PROGRAMA DE ASSISTÊNCIA FARMACÊUTICA BÁSICA

Ação: 0171 - ESTRUTURAÇÃO DOS SERVIÇOS DE ASSISTÊNCIA FARMACÊUTICA NOS MUNICÍPIOS COM POPULAÇÃO EM EXTREMA PÓBREZA - QUALIFAR

---

Subfunção: 304 - Vigilância Sanitária

---

Programa: 0185 - Vigilância Saúde

---

Ação: 0104 - AÇÕES DE VIGILÂNCIA SANITÁRIA

Ação: 0160 - MANUTENÇÃO DO PISO ESTRATÉGICO - GERENCIAMENTO DE RISCO DE VS

Ação: 0161 - MANUTENÇÃO DA VIGILÂNCIA E PROMOÇÃO DA SAÚDE - PFVPS

---

Subfunção: 845 - Transferências

---

Programa: 0541 - Contribuição ao Rgps

Ação: 0031 - RECOLHIMENTO DE CONTRIBUIÇÕES PREVIDENCIÁRIAS INSS

Programa: 0543 - Contribuição para Formação do PASEP

Ação: 0070 - PATRIMÔNIO DO SERVIDOR PÚBLICO - PASEP

---

Função: 11 - Trabalho

---

---

Subfunção: 122 - Administração Geral

---

Programa: 0061 - Gestão Administrativa

Ação: 0019 - GESTÃO ADMINISTRATIVA DA SECRETARIA DO TRABALHO E CIDADANIA

---

Subfunção: 331 - Proteção e Benefícios ao Trabalhador

---

Programa: 0061 - Gestão Administrativa

Ação: 0140 - REALIZAÇÃO DE FEIRAS E EXPOSIÇÕES

---

Subfunção: 333 - Empregabilidade

---

Programa: 0203 - Promoção do Trabalho e Geração de Renda

Ação: 0126 - AÇÕES DE DESENVOLVIMENTO SUSTENTÁVEL

Ação: 0137 - IMPLANTAÇÃO DE CASA DE FARINHA COMUNITÁRIA

Programa: 0205 - Estágio Profissionalizante

Ação: 0127 - PROGRAMA PRIMEIRO EMPREGO

---

Subfunção: 334 - Fomento ao Trabalho

---

Programa: 0061 - Gestão Administrativa

---

Ação: 0142 - IMPLANTAÇÃO DA SALA DO MICROEMPREENDEDOR

Programa: 0146 - Enfrentamento da Probreza e Combate a Fome

Ação: 0128 - AÇÕES DE ENFRENTAMENTO DA POBREZA E COMBATE A FOME

---

Subfunção: 661 - Promoção Industrial

---

Programa: 0421 - Atração de Industrias de Pequeno e Médio Porte

Ação: 0141 - IMPLANTAÇÃO DE INFRA-ESTRUTURA DO DISTRITO INDUSTRIAL

---

Função: 12 - Educação

---

Subfunção: 128 - Formação de Recursos Humanos

---

Programa: 0066 - Gestão e Formação de Recursos Humanos

Ação: 0091 - FORMAÇÃO DE PROFISSIONAIS DO MAGISTÉRIO

---

Subfunção: 361 - Ensino Fundamental

---

Programa: 0221 - Educação Básica

Ação: 0072 - DESENVOLVIMENTO DO ENSINO FUNDAMENTAL - FUNDEB 40%

Ação: 0077 - DESENVOLVIMENTO DO ENSINO FUNDAMENTAL - FUNDEB 60%

Programa: 0226 - Transporte Escolar

Ação: 0080 - SERVIÇO MUNICIPAL DE TRANSPORTE ESCOLAR

Ação: 0081 - AQUISIÇÃO DE TRANSPORTE ESCOLAR

Ação: 0092 - SERVIÇO MUNICIPAL DE TRANSPORTE ESCOLAR - FUNDEB

Programa: 0227 - Alimentação Escolar

Ação: 0082 - MANUTENÇÃO DO PNAE

Programa: 0228 - Material de Apoio Didático e Pedagógico

Ação: 0083 - MANUTENÇÃO DO PDDE

Programa: 0229 - Ações Sócio-Educativas e Culturais

---

Ação: 0084 - ATIVIDADES DE EDUCAÇÃO COMPLEMENTAR

---

Subfunção: 362 - Ensino Médio

---

Programa: 0221 - Educação Básica

Ação: 0073 - DESENVOLVIMENTO DO ENSINO MÉDIO

---

Subfunção: 363 - Ensino Profissional

---

Programa: 0223 - Ensino Profissionalizante

Ação: 0085 - INCREMENTO A PROFISSIONALIZAÇÃO DE ESTUDANTES DA REDE PÚBLICA

---

Subfunção: 364 - Ensino Superior

---

Programa: 0221 - Educação Básica

Ação: 0074 - APOIO A ESTUDANTES UNIVERSITÁRIOS

---

Subfunção: 365 - Educação Infantil

---

Programa: 0068 - Edificações Públicas

Ação: 0136 - CONSTRUÇÃO, REFORMA E AMPLIAÇÃO DE CRECHES

Programa: 0221 - Educação Básica

Ação: 0075 - DESENVOLVIMENTO DE EDUCAÇÃO INFANTIL - FUNDEB 60%

Ação: 0078 - DESENVOLVIMENTO DE EDUCAÇÃO INFANTIL - FUNDEB 40%

---

Subfunção: 366 - Educação de Jovens e Adultos

---

Programa: 0221 - Educação Básica

Ação: 0076 - DESENVOLVIMENTO DA EDUCAÇÃO DE JOVENS E ADULTOS - FUNDEB 60%

Ação: 0079 - DESENVOLVIMENTO DA EDUCAÇÃO DE JOVENS E ADULTOS - FUNDEB 40%

---

Subfunção: 367 - Educação Especial

---

Programa: 0230 - Educação Compensatória

---

Ação: 0088 - APOIO E INCREMENTO DA EDUCAÇÃO PARA ALUNOS ESPECIAIS

---

Subfunção: 368 - Educação Básica

---

Programa: 0061 - Gestão Administrativa

Ação: 0013 - GESTÃO ADMINISTRATIVA DA SECRETARIA DE EDUCAÇÃO

Programa: 0068 - Edificações Públicas

Ação: 0090 - CONSTRUÇÃO, REF. AMP. E EQUIP. DE UNID. DA EDUC. BÁSICA-FME

Ação: 0093 - CONSTRUÇÃO, REF. AMP. E EQUIP. DE UNID. DA EDUC. BÁSICA-FUNDEB

Programa: 0229 - Ações Sócio-Educativas e Culturais

Ação: 0087 - REALIZAÇÃO DA SEMANA DA EDUCAÇÃO - SEACE

---

Subfunção: 845 - Transferências

---

Programa: 0543 - Contribuição para Formação do PASEP

Ação: 0068 - PATRIMÔNIO DO SERVIDOR PÚBLICO - PASEP

---

Função: 13 - Cultura

---

Subfunção: 122 - Administração Geral

---

Programa: 0061 - Gestão Administrativa

Ação: 0011 - GESTÃO ADMINISTRATIVA DA SECRETARIA DE CULTURA

---

Subfunção: 392 - Difusão Cultural

---

Programa: 0068 - Edificações Públicas

Ação: 0061 - CONSTRUÇÃO DE NÚCLEOS DE ARTE E CULTURA

Programa: 0229 - Ações Sócio-Educativas e Culturais

Ação: 0062 - MANUTENÇÃO DE CENTROS DE ARTE E CULTURA

Programa: 0241 - Difusão Cultural



---

Ação: 0063 - AÇÕES DE INCREMENTO DA CULTURA EM GERAL

Programa: 0243 - Festividades Populares

Ação: 0064 - REALIZAÇÃO DE FESTIVIDADES DA CULTURA POPULAR

---

Função: 14 - Direito da Cidadania

---

Subfunção: 422 - Direitos Individuais, Coletivos e Difuso

---

Programa: 0261 - Atendimento ao Cidadão e Defesa da Cidadania

Ação: 0129 - AÇÕES DE VALORIZAÇÃO E PROTEÇÃO DA CIDADANIA

---

Função: 15 - Urbanismo

---

Subfunção: 122 - Administração Geral

---

Programa: 0061 - Gestão Administrativa

Ação: 0008 - GESTÃO ADMINISTRATIVA DO SETOR DE INFRA-ESTRUTURA

Programa: 0068 - Edificações Públicas

Ação: 0041 - OBRAS E INSTALAÇÕES DE PEQUENO PORTE

Ação: 0133 - REFORMA DA SEDE DA PREFEITURA

---

Subfunção: 451 - Infra Estrutura Urbana

---

Programa: 0284 - Praças, Parques e Jardins

Ação: 0042 - CONSTRUÇÃO, REFORMA E CONSERVAÇÃO DE PRAÇAS E CANTEIROS

Programa: 0285 - Vias Públicas

Ação: 0043 - PAVIMENTAÇÃO DE VIAS E LOGRADOUROS

---

Subfunção: 452 - Serviços Urbanos

---

Programa: 0068 - Edificações Públicas

---

Ação: 0139 - CONSTRUÇÃO, REFORMA E AMPLIAÇÃO DE CEMITÉRIOS

Programa: 0281 - Municipalização do Trânsito

Ação: 0027 - MUNICIPALIZAÇÃO DO TRÂNSITO - GESTÃO E FUNCIONAMENTO

Programa: 0283 - Limpeza Pública

Ação: 0044 - MANUTENÇÃO DOS SERVIÇOS DE LIMPEZA PÚBLICA

Programa: 0286 - Serviços de Utilidade Pública

Ação: 0045 - PROMOÇÃO DE SERVIÇOS BÁSICOS DE UTILIDADE PÚBLICA

---

Função: 16 - Habitação

---

Subfunção: 122 - Administração Geral

---

Programa: 0061 - Gestão Administrativa

Ação: 0018 - GESTÃO ADMINISTRATIVA DO PROGRAMA SOCIAL DE HABITAÇÃO

---

Subfunção: 244 - Assistência Comunitária

---

Programa: 0301 - Melhoria Habitacional

Ação: 0125 - CONSTRUÇÃO E MELHORIA DE HABITAÇÕES DE INTERESSE SOCIAL

---

Função: 17 - Saneamento

---

Subfunção: 244 - Assistência Comunitária

---

Programa: 0321 - Saneamento Básico Geral

Ação: 0046 - MELHORIAS SANITÁRIAS DOMICILIARES

Programa: 0322 - Abastecimento D'água

Ação: 0047 - IMPLANTAÇÃO E AMPLIAÇÃO DE REDES DE ABASTECIMENTO D'ÁGUA

---

Subfunção: 512 - Saneamento Básico Urbano

---

Programa: 0324 - Esgotamento Sanitário

---

Ação: 0048 - DRENAGEM E ESGOTAMENTO SANITÁRIO DE ÁREAS URBANAS

---

Função: 18 - Gestão Ambiental

---

Subfunção: 122 - Administração Geral

---

Programa: 0061 - Gestão Administrativa

Ação: 0010 - GESTÃO ADMINISTRATIVA DA SECRETARIA DE MEIO AMBIENTE

---

Subfunção: 541 - Preservação e Conservação Ambiental

---

Programa: 0343 - Controle, Proteção e Preservação Ambiental

Ação: 0183 - REESTRUTURAÇÃO E FUNCIONAMENTO DO CONDEMA

Ação: 0184 - REINSTALAÇÃO E FUNCIONAMENTO DA SALA DE EDUCAÇÃO AMBIENTAL

Ação: 0185 - MANUTENÇÃO DAS AÇÕES E CAMPANHAS DE EDUCAÇÃO AMBIENTAL

Ação: 0187 - IMPLANTAÇÃO DO PROJETO PAISAGISMO NO AMBIENTE ESCOLAR

Ação: 0188 - IMPLANTAÇÃO E FUNCIONAMENTO DO PROJETO REAPROVEITAMENTO DE PNEUS

Ação: 0190 - IMPLANTAÇÃO E FUNCIONAMENTO DO PROJETO QUINTAIS PRODUTIVOS

Ação: 0191 - IMPLANTAÇÃO E FUNCIONAMENTO DO VIVEIRO DE MUDAS

Ação: 0194 - IMPLANTAÇÃO DA COLETA SELETIVA DE LIXO

Ação: 0195 - FUNCIONAMENTO DE POLÍTICA DE CONSÓRCIOS PÚBLICOS

Ação: 0197 - PARTICIPAÇÃO E REALIZAÇÃO DAS CONFERÊNCIAS DE MEIO AMBIENTE

---

Subfunção: 542 - Controle Ambiental

---

Programa: 0343 - Controle, Proteção e Preservação Ambiental

Ação: 0186 - PARCERIAS COM COOPERATIVAS DE AGENTES AMBIENTAIS E RECICLADORES

Ação: 0189 - IMPLANTAÇÃO E FUNCIONAMENTO DA COLETA DE PILHAS E BATERIAS DE APARELHOS ELETRÔNICOS

Ação: 0192 - REVITALIZAÇÃO E GERENCIAMENTO DO ATERRO SANITÁRIO

---

Ação: 0193 - MANUTENÇÃO DAS AÇÕES DE PODAS E IRRIGAÇÃO VIGILANTES

Ação: 0196 - MANUTENÇÃO DAS AÇÕES DE FISCALIZAÇÃO E MONITORAMENTO

Programa: 0346 - Arborização

Ação: 0060 - AÇÕES DE ARBORIZAÇÃO E PROTEÇÃO DO MEIO AMBIENTE

---

Função: 19 - Ciência e Tecnologia

---

Subfunção: 126 - Tecnologia da Informação

---

Programa: 0364 - Informática

Ação: 0089 - AÇÕES DE INCLUSÃO DIGITAL

---

Função: 20 - Agricultura

---

Subfunção: 122 - Administração Geral

---

Programa: 0061 - Gestão Administrativa

Ação: 0009 - GESTÃO ADMINISTRATIVA DAS ATIVIDADES DE DESENVOLVIMENTO RURAL

---

Subfunção: 544 - Recursos Hídricos

---

Programa: 0345 - Defesa Contra as Secas

Ação: 0055 - CONSTRUÇÃO DE AÇUDES, POÇOS, BARRAGENS E CISTERNAS

Ação: 0144 - CONSTRUÇÃO DE ADUTORAS

---

Subfunção: 605 - Abastecimento

---

Programa: 0381 - Agricultura Familiar

Ação: 0198 - PROGRAMA DE FORMAÇÃO PROFISSIONAL PARA PEQUENOS E MÉDIOS PRODUTORES

---

Subfunção: 606 - Extensão Rural

---

Programa: 0068 - Edificações Públicas

Ação: 0204 - CONSTRUÇÃO DA SECRETARIA MUNICIPAL DE AGRICULTURA

Programa: 0344 - Recuperação e Preservação de Solos

Ação: 0203 - MANUTENÇÃO DAS AÇÕES DE TIPIFICAÇÕES DOS SOLOS AGRÍCOLAS

Programa: 0381 - Agricultura Familiar

Ação: 0057 - AÇÕES DE INCENTIVOS A PRODUÇÃO AGRÍCOLA

Ação: 0145 - APOIO AO PROGRAMA HORA DE PLANTAR

Ação: 0146 - PROGRAMA PALMA FORRAGEIRA

Ação: 0147 - PROGRAMA PRÁTICAS AGRÍCOLAS CONVIVÊNCIA COM O SEMIÁRIDO

Ação: 0199 - APOIO LOGÍSTICO E TÉCNICO AS ASSOCIAÇÕES

Ação: 0201 - MANUTENÇÃO DAS PARCERIAS COM ENTIDADES ASSOCIATIVAS

Programa: 0402 - Apoio a Assentamentos

Ação: 0058 - AMPARO E ASSISTÊNCIA TÉCNICA A ASSENTAMENTOS AGRÍCOLAS

---

Subfunção: 607 - Irrigação

---

Programa: 0381 - Agricultura Familiar

Ação: 0200 - IMPLANTAÇÃO DO PROGRAMA DE AGRICULTURA IRRIGADA

---

Subfunção: 608 - Promoção da Produção Agropecuária

---

Programa: 0068 - Edificações Públicas

Ação: 0205 - INSTALAÇÃO DO PARQUE DE EXPOSIÇÃO DO MUNICÍPIO

Ação: 0206 - CONSTRUÇÃO DO MERCADO DO PRODUTOR RURAL

Programa: 0381 - Agricultura Familiar

Ação: 0202 - IMPLANTAÇÃO DE ESTAÇÃO DE INSEMINAÇÃO ARTIFICIAL

Programa: 0384 - Defesa Animal

Ação: 0056 - DESENVOLVIMENTO DA PECUÁRIA

Ação: 0148 - CAMPANHA DE VACINAÇÃO DA FEBRE AFTOSA

---

Função: 22 - Indústria

---

---

Subfunção: 661 - Promoção Industrial

---

Programa: 0421 - Atração de Industrias de Pequeno e Médio Porte

---

Ação: 0049 - PROJETO DE ATRAÇÃO INDUSTRIAL

---

Função: 23 - Comércio e Serviços

---

Subfunção: 122 - Administração Geral

---

Programa: 0061 - Gestão Administrativa

Ação: 0012 - GESTÃO ADMINISTRATIVA E INCREMENTO DO TURISMO

---

Subfunção: 691 - Promoção Comercial

---

Programa: 0441 - Fortalecimento Comercial

Ação: 0050 - CONSTRUÇÃO E REFORMA DE MERCADOS PÚBLICOS

---

Subfunção: 695 - Turismo

---

Programa: 0243 - Festividades Populares

Ação: 0065 - REALIZAÇÃO DAS FESTIVIDADES CARNAVALESCAS

---

Função: 25 - Energia

---

Subfunção: 752 - Energia Elétrica

---

Programa: 0482 - Eletrificação Rural

Ação: 0059 - IMPLANTAÇÃO E AMPLIAÇÃO DE REDE ELÉTRICA RURAL

Programa: 0483 - Eletrificação Urbana e Iluminação Pública

Ação: 0051 - AMPLIAÇÃO DE REDES DE ELETRIFICAÇÃO URBANA

---

Função: 26 - Transporte

---

Subfunção: 782 - Transporte Rodoviário

---

Programa: 0501 - Estradas Vicinais

---

Ação: 0052 - PAVIMENTAÇÃO, AMPLIAÇÃO E MELHORIA DA MALHA RODOVIÁRIA MUNICIPAL

Ação: 0053 - CONSTRUÇÃO E RECUPERAÇÃO DE PONTES, BUEIROS E PASSAGENS MOLHADAS

Programa: 0502 - Frota de Veículos e Máquinas

Ação: 0054 - MANUTENÇÃO DA FROTA DE VEÍCULOS E MÁQUINAS

---

Função: 27 - Desporto e Lazer

---

Subfunção: 812 - Desporto Comunitário

---

Programa: 0521 - Desporto Amador

Ação: 0066 - DESENVOLVIMENTO DO DESPORTO AMADOR

Programa: 0522 - Parques Desportivos

Ação: 0067 - CONSTRUÇÃO E REFORMA DE PRAÇAS DESPORTIVAS

Ação: 0138 - CONSTRUÇÃO DE QUADRAS ESPORTIVAS

---

Função: 28 - Encargos Especiais

---

Subfunção: 843 - Serviço da Dívida Interna

---

Programa: 0545 - Encargos e Controle de Dívida Pública

Ação: 0130 - GERENCIAMENTO E CONTROLE DA DÍVIDA CONTRATADA

---

Subfunção: 845 - Transferências

---

Programa: 0541 - Contribuição ao Rgps

Ação: 0028 - RECOLHIMENTO DE CONTRIBUIÇÕES PREVIDENCIÁRIAS INSS

Programa: 0543 - Contribuição para Formação do PASEP

Ação: 0131 - PATRIMÔNIO DO SERVIDOR PÚBLICO - PASEP

Macro objetivo: 01 - PROPORCIONAR AS CONDIÇÕES NECESSARIAS A EXECUÇÃO DAS ATIV. DO PODER LEGISLATIVO EM SEU MISTER DE LEGISLAR E FISCALIZAR

Programa: 0001 - Gestão Legislativa e Controle Externo

Macro objetivo: 02 - POSSIBILITAR A REALIZAÇÃO DAS AÇÕES VOLTADAS A MANUTENÇÃO DO FUNDO MUNICIPAL DE SAÚDE

Programa: 0181 - Assistência de Saúde Pública

Programa: 0546 - Gestão do SUS

Macro objetivo: 03 - POSSIBILITAR A EXECUÇÃO DAS AÇÕES DE ATENDIMENTO DO PROGRAMA SAÚDE DA FAMÍLIA

Programa: 0182 - Saúde da Família

Macro objetivo: 04 - VIABILIZAR A EFETIVAÇÃO DAS AÇÕES E ATIVIDADES DOS AGENTES COMUNITARIOS DE SAÚDE

Programa: 0183 - Agentes Comunitários de Saúde

Macro objetivo: 05 - PROPICIAR A EFETIVAÇÃO DAS AÇÕES DO PROGRAMA SAÚDE BUCAL EM FAVOR DA POPULAÇÃO

Programa: 0186 - Atenção Saúde Bucal

Macro objetivo: 06 - POSSIBILITAR A MELHORIA DO ACESSO E DA QUALIDADE DA ATENÇÃO BÁSICA DE SAÚDE

Programa: 0003 - Programa de Atenção Básica - PAB

Programa: 0004 - Compensação de Especificidades Regionais

Programa: 0005 - Programa de Melhoria do Acesso e da Qualidade - Pmaq-Rab-MS

Programa: 0006 - Programa Saúde na Escola - Pse

Macro objetivo: 11 - VIABILIZAR AS AÇÕES DE ATENDIMENTO DE MÉDIA E ALTA COMPLEXIDADE AMBULATORIAL E HOSPITALAR PARA A POPULAÇÃO

Programa: 0007 - Programa Média e Alta Complexidade Ambulatorial e Hospitalar

Macro objetivo: 14 - POSSIBILITAR A EXECUÇÃO DE AÇÕES ESTRUTURANTES EM MELHORIA DA VIGILÂNCIA SANITÁRIA

Programa: 0185 - Vigilância Saúde

Macro objetivo: 16 - VIABILIZAR AÇÕES DE ATENDIMENTO A POPULAÇÃO ATRAVÉS DE ASSISTÊNCIA FARMACÉUTICA BÁSICA

Programa: 0192 - Assistência Farmacêutica



Macro objetivo: 17 - POSSIBILITAR ATENDIMENTO AS PESSOAS DA COMUNIDADE ATRAVES DOS CRAS

Programa: 0148 - Proteção Social Básica

Macro objetivo: 19 - VIABILIZAR A EXECUÇÃO DE AÇÕES VOLTADAS AO ATENDIMENTO DAS PESSOAS ASSISTIDAS PELO PROGRAMA BOLSA FAMÍLIA

Programa: 0141 - Promoção Social Geral

Programa: 0203 - Promoção do Trabalho e Geração de Renda

Macro objetivo: 21 - VIABILIZAR ATENDIMENTO AS FAMÍLIAS ASSISTIDAS PELO CREAS

Programa: 0149 - Proteção Social Especial

Macro objetivo: 25 - VIABILIZAR AS AÇÕES DE ADMINISTRAÇÃO GERAL VISANDO A MANUTENÇÃO E FUNCIONAMENTO DA MÁQUINA ADMINISTRATIVA

Programa: 0061 - Gestão Administrativa

Programa: 0066 - Gestão e Formação de Recursos Humanos

Programa: 0071 - Cerimonial

Programa: 0286 - Serviços de Utilidade Pública

Programa: 0502 - Frota de Veículos e Máquinas

Programa: 0541 - Contribuição ao Rgps

Programa: 0543 - Contribuição para Formação do PASEP

Programa: 0547 - Conselhos Gestores

Macro objetivo: 26 - PROPICIAR AS CONDIÇÕES E EXECUÇÃO DE AÇÕES DIRECIONADAS A REALIZAÇÃO DE EDIFICAÇÕES PÚBLICAS

Programa: 0068 - Edificações Públicas

Programa: 0284 - Praças, Parques e Jardins

Programa: 0301 - Melhoria Habitacional

Macro objetivo: 27 - PROPICIAR AS CONDIÇÕES NECESSÁRIAS A EXECUÇÃO DE AÇÕES VISANDO A ADEQUADA E CORRETA ADMINISTRAÇÃO FINANCEIRA

Programa: 0063 - Gestão e Controle de Finanças Públicas

Programa: 0065 - Contabilidade Pública Municipal

Macro objetivo: 29 - POSSIBILITAR A EXECUÇÃO DAS AÇÕES DESTINADAS AOS SERVIÇOS JURÍDICOS DE INTERESSE DA ADMINISTRAÇÃO MUNICIPAL

Programa: 0042 - Serviço Jurídico do Poder Público

Macro objetivo: 33 - VIABILIZAR AS AÇÕES DE SEGURANÇA PÚBLICA, ESPECIALMENTE VOLTADAS A GUARDA MUNICIPAL E DEMUTRAN

Programa: 0102 - Apoio aos Serviços de Segurança Pública

Programa: 0281 - Municipalização do Trânsito

Macro objetivo: 34 - POSSIBILITAR A REALIZAÇÃO DE AÇÕES VISANDO ATENDER A PESSOAS E FAMILIAS EM SITUAÇÃO DE VULNERABILIDADE

Programa: 0142 - Assistência a Grupos Vulneráveis

Macro objetivo: 35 - PROPICIAR AS CONDIÇÕES NECESSARIAS A EFETIVAÇÃO DE AÇÕES VISANDO O ATENDIMENTO AOS DIREITOS DA CRIANÇA E DO ADOLESCENTE

Programa: 0143 - Direitos da Criança e do Adolescente

Macro objetivo: 36 - VIABILIZAR REALIZAÇÃO DE AÇÕES BUSCANDO ATENDER AS COMUNIDADES ORGANIZADAS COMUNITARIAMENTE

Programa: 0145 - Associativismo

Macro objetivo: 37 - VIABILIZAR AÇÕES VOLTADAS PARA O PROGRAMA DE PROMOÇÃO INDUSTRIAL

Programa: 0421 - Atração de Industrias de Pequeno e Médio Porte

Macro objetivo: 39 - PROPICIAR REALIZAÇÃO DE AÇÕES VOLTADAS AO ATENDIMENTO DAS PESSOAS PORTADORAS DE NECESSIDADES ESPECIAIS

Programa: 0196 - Tratamento Psicossocial

Programa: 0230 - Educação Compensatória

Macro objetivo: 44 - VIABILIZAR AS AÇÕES VOLTADAS AO ATENDIMENTO DE ASSISTENCIA SOCIAL GERAL, ESPECIALMENTE AS PESSOAS CARENTES

Programa: 0146 - Enfrentamento da Pobreza e Combate a Fome

Programa: 0261 - Atendimento ao Cidadão e Defesa da Cidadania

Macro objetivo: 45 - VIABILIZAR A EFETIVAÇÃO DE AÇÕES VISANDO A PROMOÇÃO DO TRABALHO E A GERAÇÃO DE RENDA PARA POPULAÇÃO LOCAL

Programa: 0205 - Estágio Profissionalizante

Macro objetivo: 47 - VIABILIZAR A EXECUÇÃO DE AÇÕES VOLTADAS PARA O DESENVOLVIMENTO DO ENSINO FUNDAMENTAL NO AMBITO DO MUNICIPIO

Programa: 0221 - Educação Básica

Macro objetivo: 48 - VIABILIZAR A EXECUÇÃO DE AÇÕES VOLTADAS PARA O DESENVOLVIMENTO DO ENSINO PROFISSIONALIZANTE NO AMBITO DO MUNICIPIO

Programa: 0223 - Ensino Profissionalizante

Macro objetivo: 50 - VIABILIZAR AS AÇÕES VOLTADAS AO ATENDIMENTO ESTUDANTIL COM VISTAS A REALIZAÇÃO DO TRANSPORTE ESCOLAR

Programa: 0226 - Transporte Escolar

Macro objetivo: 51 - PROPICIAR A REALIZAÇÃO DAS AÇÕES NECESSARIAS A EFETIVAÇÃO DO PROGRAMA DE ALIMENTAÇÃO ESCOLAR PARA REDE MUNICIPAL DE ENS.

Programa: 0227 - Alimentação Escolar

Macro objetivo: 54 - POSSIBILITAR A AMORTIZAÇÃO E ENCARGOS DA DÍVIDA INTERNA

Programa: 0545 - Encargos e Controle de Dívida Pública

Macro objetivo: 56 - VIABILIZAR A EFETIVAÇÃO DAS AÇÕES VOLTADAS A ASSISTÊNCIA AOS PRODUTORES RURAIS, AGRICULTORES E PECUARISTAS

Programa: 0381 - Agricultura Familiar

Programa: 0382 - Abastecimento Alimentar

Programa: 0383 - Defesa Vegetal

Programa: 0402 - Apoio a Assentamentos

Macro objetivo: 58 - VIABILIZAR A CONSTRUÇÃO, REFORMA E AMPLIAÇÃO DE QUADRAS EM ESCOLAS

Programa: 0522 - Parques Desportivos

Macro objetivo: 59 - VIABILIZAR A CONSTRUÇÃO E/OU IMPLANTAÇÃO DE LABORATÓRIOS DE INFORMÁTICA EM ESCOLAS PÚBLICAS

Programa: 0364 - Informática

Macro objetivo: 60 - PROPORCIONAR AÇÕES DE APOIO AO DESENVOLVIMENTO DO SETOR AGROPECUARIO

Programa: 0384 - Defesa Animal

Macro objetivo: 62 - PROPICIAR AÇÕES VOLTADAS AO PROGRAMA DE PERFURAÇÃO E INSTALAÇÃO DE POÇOS PROFUNDOS NO MUNICÍPIO

Programa: 0345 - Defesa Contra as Secas

Macro objetivo: 63 - VIABILIZAR A CONSTRUÇÃO, REFORMA E AMPLIAÇÃO DE MATADOUROS, MERCADOS E FEIRAS NO ÂMBITO DO MUNICÍPIO

Programa: 0441 - Fortalecimento Comercial

Macro objetivo: 72 - VIABILIZAR AÇÕES VOLTADAS A MANUTENÇÃO DO PROGRAMA DINHEIRO DIRETO NA ESCOLA (PDDE)

Programa: 0228 - Material de Apoio Didático e Pedagógico

Macro objetivo: 73 - PROPICIAR AÇÕES VOLTADAS AO PROGRAMA DE CONSTRUÇÃO E/OU CONSERVAÇÃO DE VIAS URBANAS E ESTRADAS VICINAIS

Programa: 0285 - Vias Públicas

Programa: 0501 - Estradas Vicinais

Macro objetivo: 74 - PROPORCIONAR AÇÕES VOLTADAS AO PROGRAMA DE INCENTIVO AS ATIVIDADES CULTURAIS E ARTISTICAS DO MUNICIPIO

Programa: 0229 - Ações Sócio-Educativas e Culturais

Programa: 0241 - Difusão Cultural

Programa: 0243 - Festividades Populares

Programa: 0521 - Desporto Amador

Macro objetivo: 75 - PROPORCIONAR AÇÕES VOLTADAS AO PROGRAMA DE COLETA DOMICILIAR E URBANA DO MUNICIPIO

Programa: 0283 - Limpeza Pública

Macro objetivo: 76 - VIABILIZAR AÇÕES VOLTADAS A IMPLANTAÇÃO DA REDE DE ELETRIFICAÇÃO E ILUMINAÇÃO PÚBLICA

Programa: 0482 - Eletrificação Rural

Programa: 0483 - Eletrificação Urbana e Iluminação Pública

Macro objetivo: 78 - VIABILIZAR AÇÕES VOLTADAS A CONSTRUÇÃO E/OU AMPLIAÇÃO DO SISTEMA DE ABASTECIMENTO D'ÁGUA E DA REDE DE ESGOTO SANITÁRIO

Programa: 0322 - Abastecimento D'água

Macro objetivo: 79 - VIABILIZAR AÇÕES VOLTADAS AO PROGRAMA DE SISTEMA DE DRENAGEM E SANEAMENTO BÁSICO

Programa: 0321 - Saneamento Básico Geral

Programa: 0324 - Esgotamento Sanitário

Macro objetivo: 80 - VIABILIZAR AÇÕES VOLTADAS AO PROGRAMA DE PROTEÇÃO AO MEIO AMBIENTE DO MUNICIPIO

Programa: 0343 - Controle, Proteção e Preservação Ambiental

Programa: 0344 - Recuperação e Preservação de Solos

Programa: 0346 - Arborização

MACRO OBJETIVO	VALOR
01 - PROPORCIONAR AS CONDIÇÕES NECESSARIAS A EXECUÇÃO DAS ATIV. DO PODER LEGISLATIVO EM SEU MISTER DE LEGISLAR E FISCALIZAR	7.501.089,99
02 - POSSIBILITAR A REALIZAÇÃO DAS AÇÕES VOLTADAS A MANUTENÇÃO DO FUNDO MUNICIPAL DE SAÚDE	1.905.459,99
03 - POSSIBILITAR A EXECUÇÃO DAS AÇÕES DE ATENDIMENTO DO PROGRAMA SAUDE DA FAMILIA	7.887.549,50
04 - VIABILIZAR A EFETIVAÇÃO DAS AÇÕES E ATIVIDADES DOS AGENTES COMUNITARIOS DE SAUDE	3.875.339,00
05 - PROPICIAR A EFETIVAÇÃO DAS AÇÕES DO PROGRAMA SAUDE BUCAL EM FAVOR DA POPULAÇÃO	2.399.275,00
06 - POSSIBILITAR A MELHORIA DO ACESSO E DA QUALIDADE DA ATENÇÃO BASICA DE SAUDE	8.052.325,40
11 - VIABILIZAR AS AÇÕES DE ATENDIMENTO DE MEDIA E ALTA COMPLEXIDADE AMBULATORIAL E HOSPITALAR PARA A POPULAÇÃO	15.276.450,41
14 - POSSIBILITAR A EXECUÇÃO DE AÇÕES ESTRUTURANTES EM MELHORIA DA VIGILANCIA SANITARIA	694.814,64
16 - VIABILIZAR AÇÕES DE ATENDIMENTO A POPULAÇÃO ATRAVES DE ASSISTENCIA FARMACEUTICA BASICA	654.835,77
17 - POSSIBILITAR ATENDIMENTO AS PESSOAS DA COMUNIDADE ATRAVES DOS CRAS	3.042.984,00
19 - VIABILIZAR A EXECUÇÃO DE AÇÕES VOLTADAS AO ATENDIMENTO DAS PESSOAS ASSISTIDAS PELO PROGRAMA BOLSA FAMILIA	1.966.028,50
21 - VIABILIZAR ATENDIMENTO AS FAMILIAS ASSISTIDAS PELO CREAMS	2.506.577,00
25 - VIABILIZAR AS AÇÕES DE ADMINISTRAÇÃO GERAL VISANDO A MANUTENÇÃO E FUNCIONAMENTO DA MAQUINA ADMINISTRATIVA	59.006.131,77
26 - PROPICIAR AS CONDIÇÕES E EXECUÇÃO DE AÇÕES DIRECIONADAS A REALIZAÇÃO DE EDIFICAÇÕES PUBLICAS	16.204.988,28
27 - PROPICIAR AS CONDIÇÕES NECESSARIAS A EXECUÇÃO DE AÇÕES VISANDO A ADEQUADA E CORRETA ADMINISTRAÇÃO FINANCEIRA	2.594.293,00
29 - POSSIBILITAR A EXECUÇÃO DAS AÇÕES DESTINADAS AO SERVIÇOS JURIDICO DE INTERESSE DA ADMINISTRAÇÃO MUNICIPAL	1.789.168,00
33 - VIABILIZAR AS AÇÕES DE SEGURANÇA PUBLICA, ESPECIALMENTE VOLTADAS A GUARDA MUNICIPAL E DEMUTRAN	1.408.969,00

PROGRAMAS DO TIPO 'FINALÍSTICO' POR MACRO OBJETIVO

MACRO OBJETIVO	VALOR
34 - POSSIBILITAR A REALIZAÇÃO DE AÇÕES VISANDO ATENDER A PESSOAS E FAMILIAS EM SITUAÇÃO DE VULNERABILIDADE	144.250,00
35 - PROPICIAR AS CONDIÇÕES NECESSARIAS A EFETIVAÇÃO DE AÇÕES VISANDO O ATENDIMENTO AOS DIREITOS DA CRIANÇA E DO ADOLESCENTE	889.550,00
36 - VIABILIZAR REALIZAÇÃO DE AÇÕES BUSCANDO ATENDER AS COMUNIDADES ORGANIZADAS COMUNITARIAMENTE	985.717,00
37 - VIABILIZAR AÇÕES VOLTADAS PARA O PROGRAMA DE PROMOÇÃO INDUSTRIAL	805.124,00
39 - PROPICIAR REALIZAÇÃO DE AÇÕES VOLTADAS AO ATENDIMENTO DAS PESSOAS PORTADORAS DE NECESSIDADES ESPECIAIS	2.552.514,65
44 - VIABILIZAR AS AÇÕES VOLTADAS AO ATENDIMENTO DE ASSISTENCIA SOCIAL GERAL, ESPECIALMENTE AS PESSOAS CARENTES	577.004,00
45 - VIABILIZAR A EFETIVAÇÃO DE AÇÕES VISANDO A PROMOÇÃO DO TRABALHO E A GERAÇÃO DE RENDA PARA POPULAÇÃO LOCAL	96.166,00
47 - VIABILIZAR A EXECUÇÃO DE AÇÕES VOLTADAS PARA O DESENVOLVIMENTO DO ENSINO FUNDAMENTAL NO AMBITO DO MUNICIPIO	51.687.797,00
48 - VIABILIZAR A EXECUÇÃO DE AÇÕES VOLTADAS PARA O DESENVOLVIMENTO DO ENSINO PROFISSIONALIZANTE NO AMBITO DO MUNICIPIO	67.093,00
50 - VIABILIZAR AS AÇÕES VOLTADAS AO ATENDIMENTO ESTUDANTIL COM VISTAS A REALIZAÇÃO DO TRANSPORTE ESCOLAR	8.571.810,69
51 - PROPICIAR A REALIZAÇÃO DAS AÇÕES NECESSARIAS A EFETIVAÇÃO DO PROGRAMA DE ALIMENTAÇÃO ESCOLAR PARA REDE MUNICIPAL DE ENS.	2.437.852,00
54 - POSSIBILITAR A AMORTIZAÇÃO E ENCARGOS DA DIVIDA INTERNA	3.578.337,00
56 - VIABILIZAR A EFETIVAÇÃO DAS AÇÕES VOLTADAS A ASSISTENCIA AOS PRODUTORES RURAIS, AGRICULTORES E PECUARISTAS	2.016.402,00
58 - VIABILIZAR A CONSTRUÇÃO, REFORMA E AMPLIAÇÃO DE QUADRAS EM ESCOLAS	1.220.000,00
59 - VIABILIZAR A CONSTRUÇÃO E/OU IMPLANTAÇÃO DE LABORATORIOS DE INFORMATICA EM ESCOLAS PUBLICAS	288.502,00
60 - PROPORCIONAR AÇÕES DE APOIO AO DESENVOLVIMENTO DO SETOR AGROPECUARIO	120.767,50
62 - PROPICIAR AÇÕES VOLTADAS AO PROGRAMA DE PERFURAÇÃO E INSTALAÇÃO DE POÇOS PROFUNDOS NO MUNICIPIO	1.000.000,00

PROGRAMAS DO TIPO 'FINALÍSTICO' POR MACRO OBJETIVO

MACRO OBJETIVO	VALOR
63 - VIABILIZAR A CONSTRUÇÃO, REFORMA E AMPLIAÇÃO DE MATADOUROS, MERCADOS E FEIRAS NO ÂMBITO DO MUNICÍPIO	893.509,91
72 - VIABILIZAR AÇÕES VOLTADAS A MANUTENÇÃO DO PROGRAMA DINHEIRO DIRETO NA ESCOLA (PDDE)	33.658,00
73 - PROPICIAR AÇÕES VOLTADAS AO PROGRAMA DE CONSTRUÇÃO E/OU CONSERVAÇÃO DE VIAS URBANAS E ESTRADAS VICINAIS	6.414.797,00
74 - PROPORCIONAR AÇÕES VOLTADAS AO PROGRAMA DE INCENTIVO AS ATIVIDADES CULTURAIS E ARTÍSTICAS DO MUNICÍPIO	2.600.174,00
75 - PROPORCIONAR AÇÕES VOLTADAS AO PROGRAMA DE COLETA DOMICILIAR E URBANA DO MUNICÍPIO	5.501.693,00
76 - VIABILIZAR AÇÕES VOLTADAS A IMPLANTAÇÃO DA REDE DE ELETRIFICAÇÃO E ILUMINAÇÃO PÚBLICA	590.424,00
78 - VIABILIZAR AÇÕES VOLTADAS A CONSTRUÇÃO E/OU AMPLIAÇÃO DO SISTEMA DE ABASTECIMENTO D'ÁGUA E DA REDE DE ESGOTO SANITÁRIO	1.610.251,00
79 - VIABILIZAR AÇÕES VOLTADAS AO PROGRAMA DE SISTEMA DE DRENAGEM E SANEAMENTO BÁSICO	1.394.584,00
80 - VIABILIZAR AÇÕES VOLTADAS AO PROGRAMA DE PROTEÇÃO AO MEIO AMBIENTE DO MUNICÍPIO	2.286.064,00
<b>TOTAL GERAL DOS PROGRAMAS DO TIPO 'FINALÍSTICO'</b>	<b>235.130.321,00</b>

Público-alvo: 01 - USUARIOS DA POLITICA PUBLICA

- Programa: 0001 - Gestão Legislativa e Controle Externo
- Programa: 0003 - Programa de Atenção Básica - PAB
- Programa: 0004 - Compensação de Especificidades Regionais
- Programa: 0005 - Programa de Melhoria do Acesso e da Qualidade - Pmaq-Rab-Ns
- Programa: 0006 - Programa Saúde na Escola - Pse
- Programa: 0007 - Programa Média e Alta Complexidade Ambulatorial e Hospitalar
- Programa: 0042 - Serviço Jurídico do Poder Público
- Programa: 0061 - Gestão Administrativa
- Programa: 0063 - Gestão e Controle de Finanças Públicas
- Programa: 0065 - Contabilidade Pública Municipal
- Programa: 0066 - Gestão e Formação de Recursos Humanos
- Programa: 0068 - Edificações Públicas
- Programa: 0071 - Cerimonial
- Programa: 0102 - Apoio aos Serviços de Segurança Pública
- Programa: 0141 - Promoção Social Geral
- Programa: 0142 - Assistência a Grupos Vulneráveis
- Programa: 0143 - Direitos da Criança e do Adolescente
- Programa: 0145 - Associativismo
- Programa: 0146 - Enfrentamento da Pobreza e Combate a Fome
- Programa: 0148 - Proteção Social Básica
- Programa: 0149 - Proteção Social Especial
- Programa: 0181 - Assistência de Saúde Pública
- Programa: 0182 - Saúde da Família
- Programa: 0183 - Agentes Comunitários de Saúde
- Programa: 0185 - Vigilância Saúde
- Programa: 0186 - Atenção Saúde Bucal



- Programa: 0192 - Assistência Farmacêutica
- Programa: 0196 - Tratamento Psicossocial
- Programa: 0203 - Promoção do Trabalho e Geração de Renda
- Programa: 0205 - Estágio Profissionalizante
- Programa: 0221 - Educação Básica
- Programa: 0223 - Ensino Profissionalizante
- Programa: 0226 - Transporte Escolar
- Programa: 0227 - Alimentação Escolar
- Programa: 0228 - Material de Apoio Didático e Pedagógico
- Programa: 0229 - Ações Sócio-Educativas e Culturais
- Programa: 0230 - Educação Compensatória
- Programa: 0241 - Difusão Cultural
- Programa: 0243 - Festividades Populares
- Programa: 0261 - Atendimento ao Cidadão e Defesa da Cidadania
- Programa: 0281 - Municipalização do Trânsito
- Programa: 0283 - Limpeza Pública
- Programa: 0284 - Praças, Parques e Jardins
- Programa: 0285 - Vias Públicas
- Programa: 0286 - Serviços de Utilidade Pública
- Programa: 0301 - Melhoria Habitacional
- Programa: 0321 - Saneamento Básico Geral
- Programa: 0322 - Abastecimento D'água
- Programa: 0324 - Esgotamento Sanitário
- Programa: 0343 - Controle, Proteção e Preservação Ambiental
- Programa: 0344 - Recuperação e Preservação de Solos
- Programa: 0345 - Defesa Contra as Secas
- Programa: 0346 - Arborização

- Programa: 0364 - Informática
- Programa: 0381 - Agricultura Familiar
- Programa: 0382 - Abastecimento Alimentar
- Programa: 0383 - Defesa Vegetal
- Programa: 0384 - Defesa Animal
- Programa: 0402 - Apoio a Assentamentos
- Programa: 0421 - Atração de Industrias de Pequeno e Médio Porte
- Programa: 0441 - Fortalecimento Comercial
- Programa: 0482 - Eletrificação Rural
- Programa: 0483 - Eletrificação Urbana e Iluminação Pública
- Programa: 0501 - Estradas Vicinais
- Programa: 0502 - Frota de Veículos e Máquinas
- Programa: 0521 - Desporto Amador
- Programa: 0522 - Parques Desportivos
- Programa: 0541 - Contribuição ao Rgps
- Programa: 0543 - Contribuição para Formação do PASEP
- Programa: 0545 - Encargos e Controle de Dívida Pública
- Programa: 0546 - Gestão do SUS
- Programa: 0547 - Conselhos Gestores

PROGRAMAS DO TIPO 'FINALÍSTICO' POR PÚBLICO-ALVO

PÚBLICO-ALVO	VALOR
01 - USUARIOS DA POLITICA PUBLICA	235.130.321,00
TOTAL GERAL DOS PROGRAMAS DO TIPO 'FINALÍSTICO'	235.130.321,00

Justificativa: 01 - O PRESENTE PROGRAMA VISA ELIMINAR A PRECARIIDADE DA MAQUINA  
ADM. ATRAVES DO APERFEIÇOAMENTO DAS AÇÕES ADMINISTRATIVAS

Programa: 0001 - Gestão Legislativa e Controle Externo

Programa: 0042 - Serviço Jurídico do Poder Público

Programa: 0061 - Gestão Administrativa

Programa: 0063 - Gestão e Controle de Finanças Públicas

Programa: 0065 - Contabilidade Pública Municipal

Programa: 0066 - Gestão e Formação de Recursos Humanos

Programa: 0068 - Edificações Públicas

Programa: 0071 - Cerimonial

Programa: 0102 - Apoio aos Serviços de Segurança Pública

Programa: 0241 - Difusão Cultural

Programa: 0243 - Festividades Populares

Programa: 0281 - Municipalização do Trânsito

Programa: 0283 - Limpeza Pública

Programa: 0284 - Praças, Parques e Jardins

Programa: 0285 - Vias Públicas

Programa: 0286 - Serviços de Utilidade Pública

Programa: 0301 - Melhoria Habitacional

Programa: 0321 - Saneamento Básico Geral

Programa: 0322 - Abastecimento D'água

Programa: 0324 - Esgotamento Sanitário

Programa: 0343 - Controle, Proteção e Preservação Ambiental

Programa: 0344 - Recuperação e Preservação de Solos

Programa: 0345 - Defesa Contra as Secas

Programa: 0346 - Arborização

Programa: 0402 - Apoio a Assentamentos

Programa: 0421 - Atração de Industrias de Pequeno e Médio Porte

Programa: 0441 - Fortalecimento Comercial

Programa: 0482 - Eletrificação Rural

Programa: 0483 - Eletrificação Urbana e Iluminação Pública

Programa: 0501 - Estradas Vicinais

Programa: 0502 - Frota de Veículos e Máquinas

Programa: 0521 - Desporto Amador

Programa: 0522 - Parques Desportivos

Programa: 0541 - Contribuição ao Rgps

Programa: 0543 - Contribuição para Formação do PASEP

Programa: 0545 - Encargos e Controle de Dívida Pública

Programa: 0547 - Conselhos Gestores

Justificativa: 02 - SE JUSTIFICA EM RAZÃO DO GRANDE NUMERO DE DEMANDAS APRESENTA  
DAS PELA POPULAÇÃO

Programa: 0003 - Programa de Atençãoa Básica - PAB

Programa: 0004 - Compensação de Especificidades Regionais

Programa: 0005 - Programa de Melhoria do Acesso e da Qualidade - Pmaq-Rab-Ms

Programa: 0006 - Programa Saúde na Escola - Pse

Programa: 0007 - Programa Média e Alta Complexidade Ambulatorial e Hospitalar

Programa: 0145 - Associativismo

Programa: 0181 - Assistência de Saúde Pública

Programa: 0182 - Saúde da Família

Programa: 0183 - Agentes Comunitários de Saúde

Programa: 0185 - Vigilância Saúde

Programa: 0186 - Atenção Saúde Bucal

Programa: 0192 - Assistência Farmacêutica

Programa: 0196 - Tratamento Psicossocial

Programa: 0546 - Gestão do SUS

Justificativa: 03 - JUSTIFICA-SE PELA NECESSIDADE DE MAIOR QUALIDADE NAS POLITICAS PUBLICAS DA EDUCAÇÃO

Programa: 0221 - Educação Básica

Programa: 0223 - Ensino Profissionalizante

Programa: 0226 - Transporte Escolar

Programa: 0227 - Alimentação Escolar

Programa: 0228 - Material de Apoio Didático e Pedagógico

Programa: 0229 - Ações Sócio-Educativas e Culturais

Programa: 0230 - Educação Compensatória

Programa: 0364 - Informática

Justificativa: 04 - EM VIRTUDE DOS INUMEROS PROBLEMAS CONSTATADOS NA AREA, CARECENDO ASSIM, DE MELHORAMENTO NESTA POLITICA PUBLICA

Programa: 0141 - Promoção Social Geral

Programa: 0142 - Assistência a Grupos Vulneráveis

Programa: 0143 - Direitos da Criança e do Adolescente

Programa: 0146 - Enfrentamento da Pobreza e Combate a Fome

Programa: 0148 - Proteção Social Básica

Programa: 0149 - Proteção Social Especial

Programa: 0203 - Promoção do Trabalho e Geração de Renda

Programa: 0205 - Estágio Profissionalizante

Programa: 0261 - Atendimento ao Cidadão e Defesa da Cidadania

Programa: 0381 - Agricultura Familiar

Programa: 0382 - Abastecimento Alimentar

Programa: 0383 - Defesa Vegetal

Programa: 0384 - Defesa Animal

PROGRAMAS DO TIPO 'FINALÍSTICO' POR JUSTIFICATIVA

JUSTIFICATIVA	VALOR
01 - O PRESENTE PROGRAMA VISA ELIMINAR A PRECARIIDADE DA MAQUINA ADM. ATRAVES DO APERFEIÇOAMENTO DAS AÇÕES ADMINISTRATIVAS	116.124.131,95
02 - SE JUSTIFICA EM RAZÃO DO GRANDE NUMERO DE DEMANDAS APRESENTA DAS PELA POPULAÇÃO	44.257.445,36
03 - JUSTIFICA-SE PELA NECESSIDADE DE MAIOR QUALIDADE NAS POLITICAS PUBLICAS DA EDUCAÇÃO	63.449.014,69
04 - EM VIRTUDE DOS INUMEROS PROBLEMAS CONSTATADOS NA AREA, CARECENDO ASSIM, DE MELHORAMENTO NESTA POLITICA PUBLICA	11.299.729,00
TOTAL GERAL DOS PROGRAMAS DO TIPO 'FINALÍSTICO'	235.130.321,00

---

Cód	Nome
0001	Gestão Legislativa e Controle Externo
0003	Programa de Atenção Básica - PAB
0004	Compensação de Especificidades Regionais
0005	Programa de Melhoria do Acesso e da Qualidade - Pmaq-Rab-MS
0006	Programa Saúde na Escola - Pse
0007	Programa Média e Alta Complexidade Ambulatorial e Hospitalar
0042	Serviço Jurídico do Poder Público
0061	Gestão Administrativa
0063	Gestão e Controle de Finanças Públicas
0065	Contabilidade Pública Municipal
0066	Gestão e Formação de Recursos Humanos
0068	Edificações Públicas
0071	Cerimonial
0102	Apoio aos Serviços de Segurança Pública
0141	Promoção Social Geral
0142	Assistência a Grupos Vulneráveis
0143	Direitos da Criança e do Adolescente
0145	Associativismo
0146	Enfrentamento da Pobreza e Combate a Fome
0148	Proteção Social Básica
0149	Proteção Social Especial
0181	Assistência de Saúde Pública
0182	Saúde da Família
0183	Agentes Comunitários de Saúde
0185	Vigilância Saúde
0186	Atenção Saúde Bucal
0192	Assistência Farmacêutica
0196	Tratamento Psicossocial
0203	Promoção do Trabalho e Geração de Renda
0205	Estágio Profissionalizante
0221	Educação Básica
0223	Ensino Profissionalizante
0226	Transporte Escolar
0227	Alimentação Escolar
0228	Material de Apoio Didático e Pedagógico
0229	Ações Sócio-Educativas e Culturais
0230	Educação Compensatória
0241	Difusão Cultural
0243	Festividades Populares
0261	Atendimento ao Cidadão e Defesa da Cidadania
0281	Municipalização do Trânsito
0283	Limpeza Pública
0284	Praças, Parques e Jardins
0285	Vias Públicas
0286	Serviços de Utilidade Pública
0301	Melhoria Habitacional
0321	Saneamento Básico Geral
0322	Abastecimento Água
0324	Esgotamento Sanitário
0343	Controle, Proteção e Preservação Ambiental



---

Cód	Nome
0344	Recuperação e Preservação de Solos
0345	Defesa Contra as Secas
0346	Arborização
0364	Informática
0381	Agricultura Familiar
0382	Abastecimento Alimentar
0383	Defesa Vegetal
0384	Defesa Animal
0402	Apoio a Assentamentos
0421	Atração de Industrias de Pequeno e Médio Porte
0441	Fortalecimento Comercial
0482	Eletrificação Rural
0483	Eletrificação Urbana e Iluminação Pública
0501	Estradas Vicinais
0502	Frota de Veiculos e Máquinas
0521	Desporto Amador
0522	Parques Desportivos
0541	Contribuição ao Rgps
0543	Contribuição para Formação do PASEP
0545	Encargos e Controle de Dívida Pública
0546	Gestão do SUS
0547	Conselhos Gestores

Total de programas : 072

- Ação: 0001 MANUTENÇÃO E FUNCIONAMENTO DAS ATIVIDADES LEGISLATIVAS
- Ação: 0002 FUNCIONAMENTO DA PROCURADORIA GERAL DO MUNICÍPIO
- Ação: 0003 MANUTENÇÃO DAS ATIVIDADES DO GABINETE DO PREFEITO
- Ação: 0004 GERENCIAMENTO E DESENVOLVIMENTO DISTRITAL
- Ação: 0005 PARCERIA E COOPERAÇÃO TÉCNICA COM ENTIDADES DIVERSAS
- Ação: 0006 MANUTENÇÃO DAS ATIVIDADES ADMINISTRATIVAS DO GOVERNO MUNICIPAL
- Ação: 0007 INDENIZAÇÕES E ACORDOS TRABALHISTAS
- Ação: 0008 GESTÃO ADMINISTRATIVA DO SETOR DE INFRA-ESTRUTURA
- Ação: 0009 GESTÃO ADMINISTRATIVA DAS ATIVIDADES DE DESENVOLVIMENTO RURAL
- Ação: 0010 GESTÃO ADMINISTRATIVA DA SECRETARIA DE MEIO AMBIENTE
- Ação: 0011 GESTÃO ADMINISTRATIVA DA SECRETARIA DE CULTURA
- Ação: 0012 GESTÃO ADMINISTRATIVA E INCREMENTO DO TURISMO
- Ação: 0013 GESTÃO ADMINISTRATIVA DA SECRETARIA DE EDUCAÇÃO
- Ação: 0015 GESTÃO ADMINISTRATIVA DA SECRETARIA DE SAÚDE
- Ação: 0016 GESTÃO ADMINISTRATIVA DA SECRETARIA DE ASSISTÊNCIA SOCIAL
- Ação: 0017 MANUTENÇÃO DO FUNDO MUNICIPAL DE ASSISTÊNCIA SOCIAL
- Ação: 0018 GESTÃO ADMINISTRATIVA DO PROGRAMA SOCIAL DE HABITAÇÃO
- Ação: 0019 GESTÃO ADMINISTRATIVA DA SECRETARIA DO TRABALHO E CIDADANIA
- Ação: 0020 MANUTENÇÃO DAS ATIVIDADES DA SECRETARIA DE RELAÇÕES INSTITUCIONAIS
- Ação: 0021 MANUTENÇÃO DAS ATIVIDADES DA SECRETARIA MUNICIPAL DA JUVENTUDE
- Ação: 0022 FESTIVIDADES DE EMANCIPAÇÃO POLÍTICA
- Ação: 0025 RECRUTAMENTO E FORMAÇÃO DE PESSOAL
- Ação: 0027 MUNICIPALIZAÇÃO DO TRÂNSITO - GESTÃO E FUNCIONAMENTO
- Ação: 0028 RECOLHIMENTO DE CONTRIBUIÇÕES PREVIDENCIÁRIAS INSS
- Ação: 0031 RECOLHIMENTO DE CONTRIBUIÇÕES PREVIDENCIÁRIAS INSS
- Ação: 0032 RECOLHIMENTO DE CONTRIBUIÇÕES PREVIDENCIÁRIAS INSS
- Ação: 0035 MANUTENÇÃO DAS ATIVIDADES FINANCEIRAS DO GOVERNO MUNICIPAL
- Ação: 0037 ASSESSORIA E CONSULTORIA DE GESTÃO FISCAL
- Ação: 0041 OBRAS E INSTALAÇÕES DE PEQUENO PORTE
- Ação: 0042 CONSTRUÇÃO, REFORMA E CONSERVAÇÃO DE PRAÇAS E CANTEIROS
- Ação: 0043 PAVIMENTAÇÃO DE VIAS E LOGRADOUROS
- Ação: 0044 MANUTENÇÃO DOS SERVIÇOS DE LIMPEZA PÚBLICA
- Ação: 0045 PROMOÇÃO DE SERVIÇOS BÁSICOS DE UTILIDADE PÚBLICA
- Ação: 0046 MELHORIAS SANITÁRIAS DOMICILIARES
- Ação: 0047 IMPLANTAÇÃO E AMPLIAÇÃO DE REDES DE ABASTECIMENTO D'ÁGUA
- Ação: 0048 DRENAGEM E ESGOTAMENTO SANITÁRIO DE ÁREAS URBANAS
- Ação: 0049 PROJETO DE ATRAÇÃO INDUSTRIAL
- Ação: 0050 CONSTRUÇÃO E REFORMA DE MERCADOS PÚBLICOS
- Ação: 0051 AMPLIAÇÃO DE REDES DE ELETRIFICAÇÃO URBANA
- Ação: 0052 PAVIMENTAÇÃO, AMPLIAÇÃO E MELHORIA DA MALHA RODOVIÁRIA MUNICIPAL
- Ação: 0053 CONSTRUÇÃO E RECUPERAÇÃO DE PONTES, BUEIROS E PASSAGENS MOLHADAS
- Ação: 0054 MANUTENÇÃO DA FROTA DE VEÍCULOS E MÁQUINAS
- Ação: 0055 CONSTRUÇÃO DE AÇUDES, POÇOS, BARRAGENS E CISTERNAS
- Ação: 0056 DESENVOLVIMENTO DA PECUÁRIA
- Ação: 0057 AÇÕES DE INCENTIVOS A PRODUÇÃO AGRÍCOLA
- Ação: 0058 AMPARO E ASSISTÊNCIA TÉCNICA A ASSENTAMENTOS AGRÍCOLAS
- Ação: 0059 IMPLANTAÇÃO E AMPLIAÇÃO DE REDE ELÉTRICA RURAL
- Ação: 0060 AÇÕES DE ARBORIZAÇÃO E PROTEÇÃO DO MEIO AMBIENTE
- Ação: 0061 CONSTRUÇÃO DE NÚCLEOS DE ARTE E CULTURA
- Ação: 0062 MANUTENÇÃO DE CENTROS DE ARTE E CULTURA
- Ação: 0063 AÇÕES DE INCREMENTO DA CULTURA EM GERAL
- Ação: 0064 REALIZAÇÃO DE FESTIVIDADES DA CULTURA POPULAR

Ação: 0065 REALIZAÇÃO DAS FESTIVIDADES CARNAVALESCAS  
Ação: 0066 DESENVOLVIMENTO DO DESPORTO AMADOR  
Ação: 0067 CONSTRUÇÃO E REFORMA DE PRAÇAS DESPORTIVAS  
Ação: 0068 PATRIMÔNIO DO SERVIDOR PÚBLICO - PASEP  
Ação: 0070 PATRIMÔNIO DO SERVIDOR PÚBLICO - PASEP  
Ação: 0071 PATRIMÔNIO DO SERVIDOR PÚBLICO - PASEP  
Ação: 0072 DESENVOLVIMENTO DO ENSINO FUNDAMENTAL - FUNDEB 40%  
Ação: 0073 DESENVOLVIMENTO DO ENSINO MÉDIO  
Ação: 0074 APOIO A ESTUDANTES UNIVERSITÁRIOS  
Ação: 0075 DESENVOLVIMENTO DE EDUCAÇÃO INFANTIL - FUNDEB 60%  
Ação: 0076 DESENVOLVIMENTO DA EDUCAÇÃO DE JOVENS E ADULTOS - FUNDEB 60%  
Ação: 0077 DESENVOLVIMENTO DO ENSINO FUNDAMENTAL - FUNDEB 60%  
Ação: 0078 DESENVOLVIMENTO DE EDUCAÇÃO INFANTIL - FUNDEB 40%  
Ação: 0079 DESENVOLVIMENTO DA EDUCAÇÃO DE JOVENS E ADULTOS - FUNDEB 40%  
Ação: 0080 SERVIÇO MUNICIPAL DE TRANSPORTE ESCOLAR  
Ação: 0081 AQUISIÇÃO DE TRANSPORTE ESCOLAR  
Ação: 0082 MANUTENÇÃO DO PNAE  
Ação: 0083 MANUTENÇÃO DO PDDE  
Ação: 0084 ATIVIDADES DE EDUCAÇÃO COMPLEMENTAR  
Ação: 0085 INCREMENTO A PROFISSIONALIZAÇÃO DE ESTUDANTES DA REDE PÚBLICA  
Ação: 0087 REALIZAÇÃO DA SEMANA DA EDUCAÇÃO - SEACE  
Ação: 0088 APOIO E INCREMENTO DA EDUCAÇÃO PARA ALUNOS ESPECIAIS  
Ação: 0089 AÇÕES DE INCLUSÃO DIGITAL  
Ação: 0090 CONSTRUÇÃO, REF. AMP. E EQUIP. DE UNID. DA EDUC. BÁSICA-FME  
Ação: 0091 FORMAÇÃO DE PROFISSIONAIS DO MAGISTÉRIO  
Ação: 0092 SERVIÇO MUNICIPAL DE TRANSPORTE ESCOLAR - FUNDEB  
Ação: 0093 CONSTRUÇÃO, REF. AMP. E EQUIP. DE UNID. DA EDUC. BÁSICA-FUNDEB  
Ação: 0094 FUNCIONAMENTO DO CONSELHO MUNICIPAL DE SAÚDE  
Ação: 0095 CONSTRUÇÃO, REFORMA E AMPLIAÇÃO DE UNIDADES DE SAÚDE  
Ação: 0096 AQUISIÇÃO DE EQUIPAMENTOS DE SAÚDE  
Ação: 0099 FUNCIONAMENTO DE CENTROS DE APOIO PSICOSSOCIAL  
Ação: 0100 CONSÓRCIO INTERMUNICIPAL DE SAÚDE PÚBLICA  
Ação: 0104 AÇÕES DE VIGILÂNCIA SANITÁRIA  
Ação: 0106 FUNCIONAMENTO DO CONSELHO TUTELAR  
Ação: 0107 CONSTRUÇÃO E REFORMA DE UNIDADES DE ASSISTÊNCIA SOCIAL  
Ação: 0110 PROGRAMA AQUISIÇÃO DE ALIMENTOS - PAA  
Ação: 0111 MANUTENÇÃO DE CONSELHOS VINCULADOS  
Ação: 0112 PROGRAMAS HORTAS COMUNITÁRIAS  
Ação: 0113 IGD - ÍNDICE DE GESTÃO DESCENTRALIZADA DO SUAS-SISTEMA ÚNICO DE ASSISTÊNCIA SOCIAL  
Ação: 0114 IGDBF - ÍNDICE DE GESTÃO DESCENTRALIZADA DO PROGRAMA BOLSA FAMÍLIA  
Ação: 0116 AÇÕES DE ASSISTÊNCIA, PROMOÇÃO E SERVIÇO SOCIAL A POPULAÇÃO  
Ação: 0117 APOIO A ASSOCIAÇÕES COMUNITÁRIAS  
Ação: 0118 GESTÃO DE OUTROS PROGRAMAS DE PROTEÇÃO SOCIAL BÁSICA  
Ação: 0119 MANUTENÇÃO DO CREAS/PAEF  
Ação: 0120 COMBATE AO ABUSO E A EXPLORAÇÃO SEXUAL DE CRIANÇAS E ADOLESCENTES  
Ação: 0121 PROGRAMA FAMÍLIA ACOLHEDORA  
Ação: 0122 MANUTENÇÃO DO FUNDO MUNICIPAL DA CRIANÇA E DO ADOLESCENTE  
Ação: 0123 AÇÕES E POLÍTICAS PÚBLICAS DE PROFISSIONALIZAÇÃO DE ADOLESCENTES  
Ação: 0124 AÇÕES E POLÍTICAS PÚBLICAS DE COMBATE AO TRABALHO INFANTIL  
Ação: 0125 CONSTRUÇÃO E MELHORIA DE HABITAÇÕES DE INTERESSE SOCIAL  
Ação: 0126 AÇÕES DE DESENVOLVIMENTO SUSTENTÁVEL  
Ação: 0127 PROGRAMA PRIMEIRO EMPREGO

- Ação: 0128 AÇÕES DE ENFRENTAMENTO DA POBREZA E COMBATE A FOME  
Ação: 0129 AÇÕES DE VALORIZAÇÃO E PROTEÇÃO DA CIDADANIA  
Ação: 0130 GERENCIAMENTO E CONTROLE DA DÍVIDA CONTRATADA  
Ação: 0131 PATRIMÔNIO DO SERVIDOR PÚBLICO - PASEP  
Ação: 0133 REFORMA DA SEDE DA PREFEITURA  
Ação: 0136 CONSTRUÇÃO, REFORMA E AMPLIAÇÃO DE CRECHES  
Ação: 0137 IMPLANTAÇÃO DE CASA DE FARINHA COMUNITÁRIA  
Ação: 0138 CONSTRUÇÃO DE QUADRAS ESPORTIVAS  
Ação: 0139 CONSTRUÇÃO, REFORMA E AMPLIAÇÃO DE CEMITÉRIOS  
Ação: 0140 REALIZAÇÃO DE FEIRAS E EXPOSIÇÕES  
Ação: 0141 IMPLANTAÇÃO DE INFRA-ESTRUTURA DO DISTRITO INDUSTRIAL  
Ação: 0142 IMPLANTAÇÃO DA SALA DO MICROEMPREENDEDOR  
Ação: 0144 CONSTRUÇÃO DE ADUTORAS  
Ação: 0145 APOIO AO PROGRAMA HORA DE PLANTAR  
Ação: 0146 PROGRAMA PALMA FORRAGEIRA  
Ação: 0147 PROGRAMA PRÁTICAS AGRÍCOLAS CONVIVÊNCIA COM O SEMIÁRIDO  
Ação: 0148 CAMPANHA DE VACINAÇÃO DA FEBRE AFTOSA  
Ação: 0149 MANUTENÇÃO DA ATENÇÃO BÁSICA  
Ação: 0150 MANUTENÇÃO DO PROGRAMA SAÚDE DA FAMÍLIA - PSF  
Ação: 0151 MANUTENÇÃO DO PROGRAMA AGENTES COMUNITÁRIOS DE SAÚDE - PACS  
Ação: 0152 MANUTENÇÃO DO PROGRAMA SAÚDE BUCAL - PSB  
Ação: 0153 MANUTENÇÃO DO PROGRAMA DE ASSISTÊNCIA FARMACÊUTICA BÁSICA  
Ação: 0154 MANUTENÇÃO DA COMPENSAÇÃO DE ESPECIFICIDADES REGIONAIS - CER  
Ação: 0155 MANUTENÇÃO DO PROGRAMA DE MELHORIA DO ACESSO E DA QUALIDADE - PMAQ(RAB -PMAQ-NS)  
Ação: 0156 MANUTENÇÃO DO PROGRAMA SAÚDE NA ESCOLA - PSE  
Ação: 0157 MANUTENÇÃO DO PROGRAMA FAEC - CIRURGIAS ELETIVAS - COMPONENTE III  
Ação: 0158 MANUTENÇÃO DO PROGRAMA DE MÉDIA E ALTA COMPLEXIDADE AMBULATORIAL E HOSPITALAR  
Ação: 0159 MANUTENÇÃO DO TETO MUNICIPAL DA REDE SAÚDE MENTAL - RSME  
Ação: 0160 MANUTENÇÃO DO PISO ESTRATÉGICO - GERENCIAMENTO DE RISCO DE VS  
Ação: 0161 MANUTENÇÃO DA VIGILÂNCIA E PROMOÇÃO DA SAÚDE - PVVPS  
Ação: 0162 AÇÕES DE CONVÊNIO PARA HOSPITAIS ESTRATÉGICOS  
Ação: 0163 PROGRAMA DE RECADASTRAMENTO DE TODOS OS USUÁRIOS DO SISTEMA ÚNICO DE SAÚDE - SUS  
Ação: 0164 REESTRUTURAR O CONSELHO MUNICIPAL DE SAÚDE - CMS  
Ação: 0165 IMPLANTAÇÃO DA SALA DE ESTABILIZAÇÃO  
Ação: 0166 IMPLANTAÇÃO DO SAMU - SERVIÇO DE ATENDIMENTO MÓVEL DE URGÊNCIA  
Ação: 0167 CONSTRUÇÃO DA SEDE DO CENTRO DE ATENÇÃO PSICOSSOCIAL - CAPS I  
Ação: 0168 CONSTRUÇÃO DE UMA UNIDADE BÁSICA DE SAÚDE DA FAMÍLIA NO SÍTIO BAIXIO I  
Ação: 0169 CONSTRUÇÃO DE UMA UNIDADE BÁSICA DE SAÚDE DA FAMÍLIA UNIFICADA NA SEDE DO MUNICÍPIO  
Ação: 0170 IMPLANTAÇÃO DE NÚCLEOS DE APOIO A SAÚDE DA FAMÍLIA - NASF  
Ação: 0171 ESTRUTURAÇÃO DOS SERVIÇOS DE ASSISTÊNCIA FARMACÊUTICA NOS MUNICÍPIOS COM POPULAÇÃO EM EXTREMA POBREZA - QUALIFAR  
Ação: 0172 IMPLANTAÇÃO DE UM PÓLO DE ACADEMIA DA SAÚDE NA MODALIDADE AMPLIADA  
Ação: 0173 MANUTENÇÃO DA ACADEMIA DA SAÚDE NA MODALIDADE AMPLIADA  
Ação: 0174 MANUTENÇÃO DOS BENEFÍCIOS EVENTUAIS  
Ação: 0175 MANUTENÇÃO DO CRAS/PAIF  
Ação: 0176 MANUTENÇÃO DO SCFV-SERVIÇO DE CONVIVÊNCIA E FORTALECIMENTO DE VÍNCULOS PARA JOVENS DE 16 A 17 ANOS - PROJÓVEM ADOLESCENTE  
Ação: 0177 MANUTENÇÃO DA POLÍTICA DE PROTEÇÃO A PESSOA IDOSA  
Ação: 0178 MANUTENÇÃO DO PRONATEC  
Ação: 0179 CONSTRUÇÃO DO CREAS/PAEF  
Ação: 0180 MANUTENÇÃO DO PROGRAMA BPC NA ESCOLA  
Ação: 0181 CONSTRUÇÃO, REF. E AMP. DE OBRAS EM SITUAÇÕES EMERGENCIAIS  
Ação: 0182 MANUTENÇÃO DE BENEFÍCIOS EMERGENCIAIS AS FAMÍLIAS EM SITUAÇÃO DE POBREZA

- 
- Ação: 0183 REESTRUTURAÇÃO E FUNCIONAMENTO DO COMDEMA  
Ação: 0184 REINSTALAÇÃO E FUNCIONAMENTO DA SALA DE EDUCAÇÃO AMBIENTAL  
Ação: 0185 MANUTENÇÃO DAS AÇÕES E CAMPANHAS DE EDUCAÇÃO AMBIENTAL  
Ação: 0186 PARCERIAS COM COOPERATIVAS DE AGENTES AMBIENTAIS E RECICLADORES  
Ação: 0187 IMPLANTAÇÃO DO PROJETO PAISAGISMO NO AMBIENTE ESCOLAR  
Ação: 0188 IMPLANTAÇÃO E FUNCIONAMENTO DO PROJETO REAPROVEITAMENTO DE PNEUS  
Ação: 0189 IMPLANTAÇÃO E FUNCIONAMENTO DA COLETA DE PILHAS E BATERIAS DE APARELHOS ELETRÔNICOS  
Ação: 0190 IMPLANTAÇÃO E FUNCIONAMENTO DO PROJETO QUINTAIS PRODUTIVOS  
Ação: 0191 IMPLANTAÇÃO E FUNCIONAMENTO DO VIVEIRO DE MUDAS  
Ação: 0192 REVITALIZAÇÃO E GERENCIAMENTO DO ATERRO SANITÁRIO  
Ação: 0193 MANUTENÇÃO DAS AÇÕES DE PODAS E IRRIGAÇÃO VIGILANTES  
Ação: 0194 IMPLANTAÇÃO DA COLETA SELETIVA DE LIXO  
Ação: 0195 FUNCIONAMENTO DE POLÍTICA DE CONSÓRCIOS PÚBLICOS  
Ação: 0196 MANUTENÇÃO DAS AÇÕES DE FISCALIZAÇÃO E MONITORAMENTO  
Ação: 0197 PARTICIPAÇÃO E REALIZAÇÃO DAS CONFERÊNCIAS DE MEIO AMBIENTE  
Ação: 0198 PROGRAMA DE FORMAÇÃO PROFISSIONAL PARA PEQUENOS E MÉDIOS PRODUTORES  
Ação: 0199 APOIO LOGÍSTICO E TÉCNICO AS ASSOCIAÇÕES  
Ação: 0200 IMPLANTAÇÃO DO PROGRAMA DE AGRICULTURA IRRIGADA  
Ação: 0201 MANUTENÇÃO DAS PARCERIAS COM ENTIDADES ASSOCIATIVAS  
Ação: 0202 IMPLANTAÇÃO DE ESTAÇÃO DE INSEMINAÇÃO ARTIFICIAL  
Ação: 0203 MANUTENÇÃO DAS AÇÕES DE TIPIFICAÇÕES DOS SOLOS AGRÍCOLAS  
Ação: 0204 CONSTRUÇÃO DA SECRETARIA MUNICIPAL DE AGRICULTURA  
Ação: 0205 INSTALAÇÃO DO PARQUE DE EXPOSIÇÃO DO MUNICÍPIO  
Ação: 0206 CONSTRUÇÃO DO MERCADO DO PRODUTOR RURAL  
Ação: 0207 MANUTENÇÃO E FUNCIONAMENTO DA GUARDA MUNICIPAL  
Ação: 0208 SERVIÇOS DE PROTEÇÃO SOCIAL A ADOLESCENTES EM CUMPRIMENTO DE MEDIDAS SOCIOEDUCATIVAS DE LIBERDADE ASSISTIDA (LA) E PRESTIÇÃO DE SERVIÇOS A COMUNIDADE (PSC)

Total de ações : 181